

# Gemeinde Hohenfels Landkreis Konstanz



## **HAUSHALTSPLAN**

**für das Haushaltsjahr 2024**

## **Inhaltsverzeichnis**

**Seite**

### **Statistik**

### **Haushaltssatzung**

### **Vorbericht**

**I-XXIV**

### **Gesamthaushalt**

Gesamtergebnishaushalt	<b>1</b>
Gesamtfinanzhaushalt	<b>8</b>
Haushaltsquerschnitt des Ergebnishaushalts	<b>15</b>
Haushaltsquerschnitt des Finanzhaushalts	<b>19</b>

### **Teilhaushalte**

Teilergebnishaushalt	<b>23</b>
Teilfinanzhaushalt	<b>94</b>

### **Investitionen**

**163**

### **Anlagen**

Stellenplan

Voraussichtliche Entwicklung der Liquidität

Übersicht der Verpflichtungsermächtigungen

Übersicht der Rücklagen

Übersicht der Rückstellungen

Übersicht der Schulden

Kennzahlen zur Beurteilung der finanziellen Leistungsfähigkeit

Übersicht über die Entwicklung der Steuereinnahmen und  
Finanzzuweisungen

Berechnung des kommunalen Finanzausgleichs

Übersicht über die Beitrags-, Gebühren- und Steuersätze im  
Haushaltsjahr 2024

Beteiligungsbericht

Übersicht über die Ausfallbürgschaften 2024

# Gemeinde Hohenfels

## Landkreis Konstanz

### Haushaltssatzung und Haushaltsplan 2024

#### I. Einwohnerzahl

a) FAG-Einwohnerzahlen zum 30.06.2013	1971
b) FAG-Einwohnerzahlen zum 30.06.2014	1975
c) FAG-Einwohnerzahlen zum 30.06.2015	1992
d) FAG-Einwohnerzahlen zum 30.06.2016	2073
e) FAG-Einwohnerzahlen zum 30.06.2017	2086
f) FAG-Einwohnerzahlen zum 30.06.2018	2.059
g) FAG-Einwohnerzahlen zum 30.06.2019	2.060
h) FAG-Einwohnerzahlen zum 30.06.2020	2.082
i) FAG-Einwohnerzahlen zum 30.06.2021	2.109
j) FAG-Einwohnerzahlen zum 30.06.2022	2.114
k) FAG-Einwohnerzahlen zum 30.06.2023	2.128

**II. Gesamtfläche des Gemeindegebiets** 3050 ha

#### III. Steuerkraftsumme für 2024

a) insgesamt	2.585.760 €
b) je Einwohner nach Fortschreibung zum 30.06.2023	1.215,12 €

#### IV. Schlüsselzuweisungen

a) Bedarfsmesszahl	3.764.645 €
b) Steuerkraftmesszahl	2.095.422 €
c) Schlüsselzahl nach § 5 FAG	1.669.222 €

## Haushaltssatzung und Bekanntmachung der Haushaltssatzung

### 1. Haushaltssatzung der Gemeinde Gemeinde Hohenfels für das Haushaltsjahr 2024

Auf Grund von § 79 der Gemeindeordnung für Baden-Württemberg hat der Gemeinderat am 13.12.2023 die folgende Haushaltssatzung für das Haushaltsjahr 2024 beschlossen:

#### § 1 Ergebnis- und Finanzhaushalt

Der Haushaltsplan wird festgesetzt

1. im **Ergebnishaushalt** mit den folgenden Beträgen EUR

1.1	Gesamtbetrag der ordentlichen Erträge von	6.912.561
1.2	Gesamtbetrag der ordentlichen Aufwendungen von	6.824.209
1.3	<b>Veranschlagtes ordentliches Ergebnis</b> (Saldo aus 1.1 und 1.2) von	88.352
1.4	Gesamtbetrag der außerordentlichen Erträge von	295.000
1.5	Gesamtbetrag der außerordentlichen Aufwendungen von	0
1.6	<b>Veranschlagtes Sonderergebnis</b> (Saldo aus 1.4 und 1.5) von	295.000
1.7	<b>Veranschlagtes Gesamtergebnis</b> (Summe aus 1.3 und 1.6) von	383.352

2. im **Finanzhaushalt** mit den folgenden Beträgen

2.1	Gesamtbetrag der Einzahlungen aus laufender Verwaltungstätigkeit von	6.596.393
2.2	Gesamtbetrag der Auszahlungen aus laufender Verwaltungstätigkeit von	6.247.229
2.3	<b>Zahlungsmittelüberschuss / -bedarf des Ergebnishaushalts</b> (Saldo aus 2.1 und 2.2) von	349.164
2.4	Gesamtbetrag der Einzahlungen aus Investitionstätigkeit von	2.227.250
2.5	Gesamtbetrag der Auszahlungen aus Investitionstätigkeit auf	4.769.950
2.6	<b>Veranschlagter Finanzierungsmittelüberschuss / -bedarf aus Investitionstätigkeit</b> (Saldo aus 2.4 und 2.5) von	-2.542.700
2.7	<b>Veranschlagter Finanzierungsmittelüberschuss / -bedarf</b> (Saldo aus 2.3 und 2.6) von	-2.193.536
2.8	Gesamtbetrag der Einzahlungen aus Finanzierungstätigkeit von	600.000
2.9	Gesamtbetrag der Auszahlungen aus Finanzierungstätigkeit von	0
2.10	<b>Veranschlagter Finanzierungsmittelüberschuss / -bedarf aus Finanzierungstätigkeit</b> (Saldo aus 2.8 und 2.9) von	600.000
2.11	<b>Veranschlagte Änderung des Finanzierungsmittelbestands, Saldo des Finanzhaushalts</b> (Saldo aus 2.7 und 2.10) von	-1.593.536

## § 2 Kreditermächtigung

Der Gesamtbetrag der vorgesehenen Kreditaufnahmen für Investitionen und Investitionsförderungsmaßnahmen [sowie für die Ablösung von inneren Darlehen aus Mitteln, die für Rückstellungen für die Stilllegung und Nachsorge von Abfalldeponien erwirtschaftet wurden,] (Kreditermächtigung) wird festgesetzt auf  
davon für die Ablösung von inneren Darlehen auf

600.000 EUR,  
0 EUR.

## § 3 Verpflichtungsermächtigungen

Der Gesamtbetrag der vorgesehenen Ermächtigungen zum Eingehen von Verpflichtungen, die künftige Haushaltsjahre mit Auszahlungen für Investitionen und Investitionsförderungsmaßnahmen belasten (Verpflichtungsermächtigungen), wird festgesetzt auf

2.300.000 EUR.

## § 4 Kassenkredite

Der Höchstbetrag der Kassenkredite wird festgesetzt auf

500.000 EUR.

## § 5 Steuersätze

Die Steuersätze (Hebesätze) werden festgesetzt

1. für die Grundsteuer
  - a) für die land- und forstwirtschaftlichen Betriebe (Grundsteuer A) auf 330 v. H.
  - b) für die Grundstücke (Grundsteuer B) der Steuermessbeträge; 340 v. H.
2. für die Gewerbesteuer auf der Steuermessbeträge. 350 v. H.

## § 6 Weitere Bestimmungen

*(Für etwaige weitere Bestimmungen nach § 79 Abs. 2 Satz 2 GemO)*

Hohenfels, den 13.12.2023

Gez. Zindeler  
Bürgermeister

## 2. Bekanntmachung der Haushaltssatzung

Die vorstehende Haushaltssatzung mit ihren Anlagen für das Haushaltsjahr 2024 wird hiermit öffentlich bekannt gemacht. Die vom Gemeinderat beschlossene Haushaltssatzung mit ihren Anlagen wurde gemäß § 81 Absatz 2 GemO der Rechtsaufsichtsbehörde am ..... vorgelegt. Die genehmigungspflichtigen Bestandteile der Haushaltssatzung wurden vom ... am ..... genehmigt.

Der Haushaltsplan liegt zur Einsichtnahme vom ..... bis ..... im ..... öffentlich aus.

....., den .....

\_\_\_\_\_  
(Unterschrift)

# Vorbericht zum Haushaltsplan 2024

## 1. Einführung

Das Neue Kommunale Haushalts- und Rechnungswesen (NKHR) ist das Ergebnis der seit Anfang der 90er Jahre bundesweiten Überlegungen mit dem Ziel einer effizienteren Steuerung der Kommunalverwaltungen. Der Hauptzweck der Einführung des NKHRs besteht darin, den politischen Entscheidungsträgern, den Bürgern und der Verwaltung ein realistisches Bild der wirtschaftlichen Lage der Kommune zu geben.

Das Ressourcenverbrauchskonzept ist die Grundlage des NKHRs. Dieses beinhaltet die komplette Abbildung des Ressourcenverbrauchs und der Folgekosten. Dadurch werden wesentliche Steuerungsinformationen zur Mehrgenerationengerechtigkeit bereitgestellt. Der Ressourcenverbrauch einer Kommune geht über den von ihr verursachten Geldverbrauch eines Haushaltsjahres hinaus. Es werden im Haushaltsjahr Ressourcen genutzt, für deren Nutzung in diesem Haushaltsjahr kein Geldabfluss stattfindet. Im Folgenden werden die Grundzüge des NKHR und des doppischen Haushalts beschrieben.

### 1.1. Das Drei-Komponenten-Modell

Mit Einführung des NKHR haben die Kommunen ihre Bücher in Form der doppelten Buchführung darzustellen. Die Gemeindeordnung bestimmt, dass der Jahresabschluss aus einer Ergebnis- und Finanzrechnung sowie aus einer Bilanz besteht (Drei-Komponenten-Rechnung).

#### **Ergebnisrechnung**

Die Ergebnisrechnung beinhaltet eine Gegenüberstellung aller Aufwendungen und Erträge als ergebniswirksame Vorgänge der Verwaltungstätigkeit. Sie ist mit einer handelsrechtlichen Gewinn- und Verlustrechnung vergleichbar und ihr Ergebnis erhöht oder reduziert das Eigenkapital in der Bilanz.

#### **Finanzrechnung**

Die Finanzrechnung enthält sämtliche Ein- und Auszahlungen eines Haushaltsjahres.

Diese umfassen insbesondere

- die zahlungswirksamen Aufwendungen und Erträge des Ergebnishaushalts,
- Ein- und Auszahlungen aus Investitionstätigkeit sowie
- Ein- und Auszahlungen aus Finanzierungstätigkeit.



Die Finanzrechnung zeigt die Änderungen des Bestands an liquiden Mitteln, da der Saldo der Finanzrechnung die Position der liquiden Mittel in der Bilanz erhöht oder reduziert.

Aus diesem Grund kann man unterjährig und beim Jahresabschluss jederzeit eine Auskunft über die derzeitige Liquiditätslage aus der Finanzrechnung erhalten.

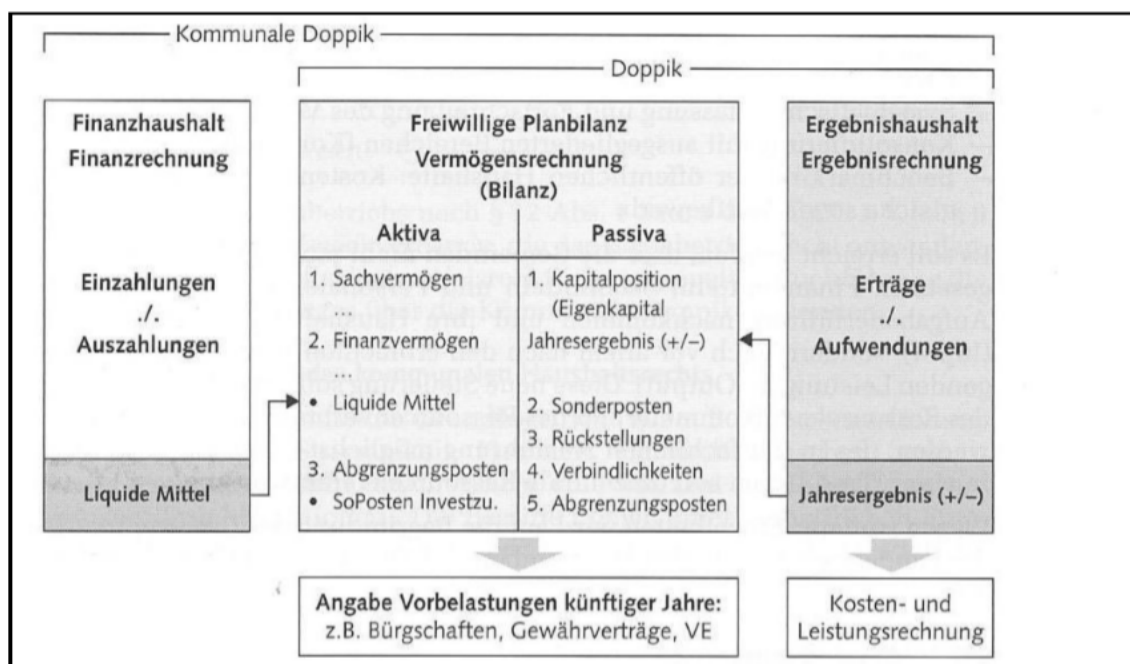
## Bilanz

Die Bilanz ist in Kontoform aufzustellen und sie beinhaltet, wie die kaufmännische Bilanz, die Gegenüberstellung von Vermögen (Aktiv) und dessen Kapital (Passiv).

Im Rahmen der Umstellung auf die Doppik wird eine Eröffnungsbilanz erstellt. In dieser wird zum Stichtag, im Fall der Gemeinde Hohenfels der 01.01.2020, das tatsächlich vorhandene Vermögen sowie das Kapital bilanziert.

Im Laufe des Jahres 2022/2023 wird die Eröffnungsbilanz der Gemeinde Hohenfels fertiggestellt.

Die folgende Abbildung zur Drei-Komponentenrechnung verdeutlicht das Zusammenspiel der Ergebnis- und Finanzrechnung sowie der Bilanz:



Vgl. Kommunales Wirtschaftsrecht in Baden-Württemberg, 8. Auflage (2011), Boorberg-Verlag, Ade/Notheis u.a. (2011), Rn. 131.

Die Ergebnisrechnung, die Finanzrechnung, sowie die Bilanz sind Bestandteile des Jahresabschlusses. Die Eröffnungsbilanz stellt die Grundbasis für die zukünftigen Jahresabschlüsse dar. Dem Jahresabschluss vorangestellt ist der Haushaltsplan. Der Ergebnishaushalt und der

Finanzhaushalt sind Bestandteile des Haushaltsplanes, dieser wiederum ist ein Teil der jährlich zu erlassenen Haushaltssatzung.

Im Haushaltsplan werden im Ergebnishaushalt, als Planansatz alle anfallenden Erträge und entstehenden Aufwendungen sowie im Finanzhaushalt alle voraussichtlich eingehenden ergebnis- und vermögenswirksamen Einzahlungen und zu leistenden ergebnis- und vermögenswirksamen Auszahlungen dargestellt.

Der **Ergebnishaushalt** beinhaltet

- zahlungswirksame Erträge
- zahlungswirksame Aufwendungen
- nichtzahlungswirksame Aufwendungen, wie z.B. Abschreibungen, Rückstellungsbildung
- nichtzahlungswirksame Erträge, wie z.B. Auflösung von Sonderposten für Investitionszuwendungen.

Neben diesen sogenannten ordentlichen Erträgen und Aufwendungen beinhaltet der Ergebnishaushalt außerdem noch außerordentliche Erträge und Aufwendungen, wie z.B. Verkauf von Vermögen über oder unter Buchwert.

Im kameralen Rechnungswesen wurden diese nichtzahlungswirksamen Vorgänge lediglich bei den sog. kostenrechnenden Einrichtungen (insb. Abwasserbeseitigung und Wasserversorgung) veranschlagt, ohne das Jahresergebnis zu beeinflussen.

Der **Finanzhaushalt** stellt die Investitions- sowie Finanzierungstätigkeiten dar und ist somit mit dem früheren Vermögenshaushalt vergleichbar.

Die Zuführung zwischen den beiden Sachbüchern und zu den Rücklagen bzw. deren Entnahme entfällt künftig.

Die Bilanz ist nicht Teil des Haushaltsplanes.

## 1.2. Haushaltsausgleich

Der Haushaltsausgleich hat auch im neuen kommunalen Haushaltsrecht eine Schlüsselrolle. Schließlich kann die stetige Erfüllung kommunaler Aufgaben (vgl. § 77 Abs. 1 GemO) nur durch einen ausgeglichenen Haushalt erreicht werden. Aus diesem Grund ist das Ziel des neuen Haushaltsrechts die intergenerative Gerechtigkeit, d.h. eine Kommune darf nicht

zulasten der künftigen Generationen handeln und muss die Werte, welche sie heute z.B. in Form von Abschreibungen verzehrt, im gleichen Zeitraum erwirtschaften.

**Das Ergebnis aus ordentlichen Erträgen und ordentlichen Aufwendungen (ordentliches Ergebnis) soll ausgeglichen und somit nicht negativ sein.**

Das ordentliche Ergebnis ist dem Gesamtergebnishaushalt zu entnehmen. Durch die Erschöpfung aller Ressourcen ist der Haushaltsausgleich schwieriger geworden, aus diesem Grund wurde eine mehrstufige Haushaltsausgleichsregelung vorgesehen und der Deckungsgrundsatz auf einen mehrjährigen Zeitraum ausgedehnt.

Die einzelnen Stufen des Haushaltsausgleichs stellen sich wie folgt dar:

- Stufe 1: Ausnutzung aller Sparmöglichkeiten und Ertragsmöglichkeiten
- Stufe 2: Verwendung der ErgebnISRücklage aus Überschüssen des ordentlichen Ergebnisses und/oder pauschale Kürzung von Aufwendungen (globaler Minderaufwand)
- Stufe 3: Verwendung von Überschüssen des Sonderergebnisses aus außerordentlichen Erträgen und Aufwendungen oder Entnahme aus der Rücklage aus Überschüssen des Sonderergebnisses
- Stufe 4: Vortrag des Fehlbetrags in den Ergebnishaushalt der drei folgenden Haushaltsjahre
- Stufe 5: Verrechnung eines verbleibenden Fehlbetrags auf das Basiskapital (Das Basiskapital darf nicht negativ werden).

Für den Finanzhaushalt ist kein Ausgleich vorgeschrieben. Allerdings ist eine Mindestliquidität in Höhe von zwei Prozent der Auszahlungen aus der laufenden Verwaltungstätigkeit nach dem Durchschnitt der drei dem Haushaltsjahr vorangehenden Jahre vorzuhalten.

### **1.3. Aufbau und Bestandteile des Haushaltsplanes**

Der Haushaltsplan muss systematisch aufgebaut sein. Er besteht aus dem Gesamthaushalt, den Teilhaushalten und dem Stellenplan (vgl. § 1 Abs. 1 GemHVO). Ergänzend sind dem Haushaltsplan die in § 1 Abs. 3 GemHVO genannten Anlagen beizufügen.

Der Gesamthaushalt besteht nach § 1 Abs. 2 GemHVO aus dem Ergebnishaushalt und dem Finanzhaushalt sowie dem Haushaltsquerschnitt.

Der Gesamthaushalt ist in mindestens zwei Teilhaushalte zu gliedern. Diese Gliederung kann sich an der örtlichen Organisation oder den vorgegebenen Produktbereichen orientieren. (vgl. § 4 GemHVO). Die Produktorientierung, also die Darstellung von Produkten, ist in jedem Fall zwingend. Im Vordergrund stehen dabei die Leistungen der Verwaltung, welche als Produkte bezeichnet werden. Die Produkte sind - auch im Sinne einer interkommunalen Vergleichbarkeit - vom Kommunalen Produktplan Baden-Württemberg vorgegeben. Die Produkte sind die zentralen neuen Steuerungsobjekte im NKHR und werden in den Teilhaushalten dargestellt.

Der Teilhaushalt ist in einen Teilergebnishaushalt und einen Teilfinanzhaushalt untergliedert (vgl. § 4 Abs. 1 S.6 GemHVO). Im Teilergebnishaushalt werden die Erträge und Aufwendungen der jeweiligen Produkte des Teilhaushaltes dargestellt (vgl. § 4 Abs. 3 GemHVO). Im Teilfinanzhaushalt werden die Einzahlungen und Auszahlungen aus laufender Verwaltungstätigkeit, Investitionstätigkeit und Finanzierungstätigkeit der jeweiligen Produkte des Teilhaushalts aufgeführt (vgl. § 4 Abs. 4 GemHVO).

Interne Leistungen und kalkulatorische Kosten werden nur in den Teilhaushalten dargestellt. Außerordentliche Erträge und Aufwendungen werden nur im Gesamthaushalt abgebildet.

Für jede Gemeinde besteht ein Wahlrecht, ob die produktorientierten Teilhaushalte nach den vorgegebenen Produktbereichen oder nach der örtlichen Organisation gebildet werden.

Für die Gemeinde Hohenfels ergibt aufgrund der überschaubaren örtlichen Organisation nur eine Bildung nach den vorgegebenen Produktbereichen Sinn. Eine Gemeinde muss sich außerdem entscheiden, wie viele Teilhaushalte sie bilden möchte. Jeder Teilhaushalt muss mindestens eine Bewirtschaftungseinheit (Budget) bilden. Die Gemeinde Hohenfels hat sich für drei Teilhaushalte entschieden.

Die Teilhaushalte untergliedern sich wie folgt:

#### Teilhaushalt 1: Steuerung, Service

11.10.00	Steuerung
11.11.01	Geschäftsführung für den Gemeinderat und für seine Ausschüsse
11.21.00	Personalwesen
11.22.00	Finanzverwaltung, Kasse
11.24.00	Grundstücks- und Gebäudemanagement, Techn. Immobilienmanagement

11.25.00	Grünanlagen, Werkstätten und Fahrzeuge
11.26.00	Zentrale Dienstleistungen
11.30.00	Presse- und Öffentlichkeitsarbeit
11.33.00	Grundstücksmanagement

## Teilhaushalt 2: Gemeindeaufgaben

12.10.00	Statistik und Wahlen
12.22.00	Einwohnerwesen
12.23.00	Personenstandswesen
12.60.00	Brandschutz
12.60.01.00.10	Jugendfeuerwehr
21.10.01	Bereitstellung und Betrieb von Grundschulen
25.20.00	Kommunale Museen
28.10.00	Sonstige Kulturpflege
29.10.00	Förderung von Kirchengemeinden und sonstigen Religionsgemeinschaften
31.40.07.00.00	Soziale Einrichtungen für Asylbewerber
36.30.06	Einrichtungen für Hilfen für junge Menschen und ihre Familien
36.50.01.01	Kindergarten Liggersdorf
36.50.01.02	Waldkindergarten
36.50.01.05	Zuschüsse an andere Kindergärten
42.10.00	Förderung des Sports
42.40.00	Naturbad Hohenfels
42.41.00	Sportstätten
51.10.00	Räumliche Planung und Entwicklung
51.11.00	Flächen- und grundstücksbezogene Daten und Grundlagen
52.20.07	Überwachung der Zweckbindung geförderter Wohnungen (Wohnungsbindungskartei)
53.10.00	Elektrizitätsversorgung
53.20.00	Gasversorgung
53.30.00	Wasserversorgung
53.60.00	Telekommunikationseinrichtungen
53.70.00	Abfallwirtschaft
53.80.00	Abwasserbeseitigung
54.10.00	Gemeindestraßen

54.50.00	Straßenreinigung und Winterdienst
54.70.00	ÖPNV
55.10.00	Öffentliches Grün/Landschaftsbau
55.20.00	Gewässerschutz/ Öffentliche Gewässer/ Wasser- bauliche Anlagen
55.30.00	Friedhofs- und Bestattungswesen
55.50.00	Forstwirtschaft
55.51.00	Förderung der Landwirtschaft
57.10.00	Wirtschaftsförderung und Zweckverband Egelsee
57.50.00	Tourismus

### Teilhaushalt 3: Finanzwirtschaft

61.10.00	Steuern, allgemeine Zuweisungen, allgemeine Umlagen
61.20.00	Sonstige allgemeine Finanzwirtschaft

### **Produktsachkonten**

Die Sachkonten dienen der Unterscheidung von Erträgen und Aufwendungen im Ergebnishaushalt und darüber hinaus von Einzahlungen und Auszahlungen im Finanzhaushalt. Diese werden durch die VwV Produkt- und Kontenrahmen vorgegeben.

Die Kontenklassen stellen sich wie folgt dar:

- Ertrag (beginnt mit 3)
- Aufwand (beginnt mit 4),
- Einzahlung (beginnt mit 6)
- Auszahlung (beginnt mit 7)

Beim NKHR ergeben sich durch die Zusammensetzung von Produkt- und Sachkonten die sog. Produktsachkonten. Im investiven Bereich wird das Produkt noch durch eine Maßnahmennummer ergänzt.

### **Vorvorjahreswerte**

Die Rechnungsergebnisse des Haushaltsjahres 2021 werden als Vergleichswerte dargestellt. Es kann jedoch sein, dass es bei diesen Werten extreme Abweichungen von den neuen Haushaltsansätzen gibt. Dies hängt damit zusammen, dass im Rahmen des Haushaltsvollzugs festgestellt wurde, dass eine Darstellung auf einem anderen Sachkonto sinnvoller oder auch notwendig ist.

## 2. Haushaltsplan 2024

### 2.1. Der Ergebnishaushalt in 2024 (und später)

Das ordentliche Ergebnis (ordentliche Erträge abzgl. ordentliche Aufwendungen) schließt 2024 mit einem positiven Ergebnis von 88.352 Euro ab. Das Sonderergebnis - der Saldo aus außerordentlichen Erträgen und Aufwendungen - beträgt 295.000 Euro. Das veranschlagte Gesamtergebnis für das Jahr 2024 wird unter Bezugnahme des Sonderergebnis ein positives Ergebnis von 383.352 Euro ausweisen. Der Haushalt 2024 ist somit ausgeglichen.

Aufgrund der fehlenden Eröffnungsbilanz und somit auch den fehlenden Jahresabschlüssen für die Jahre 2020 bis 2022 stehen die tatsächlichen ordentlichen Ergebnisse für die Jahre 2020 bis 2022 noch nicht fest. Die Rücklage aus Überschüssen des ordentlichen Ergebnisses kann somit ebenfalls noch nicht dargestellt werden.

Die Aufwands- und Ertragsentwicklung ist aufmerksam zu beobachten und das Eingehen zusätzlicher Belastungen sollte stets kritisch hinterfragt werden.

Der Angriffskrieg Russlands auf die Ukraine, sowie der Nahostkonflikt zwischen Israelis und Palästinensern und den daraus resultierenden finanziellen Folgen haben unmittelbaren Einfluss auf den Haushalt der Gemeinde Hohenfels.

Die Energiekosten haben sich glücklicherweise wieder etwas entspannt, die Anhebung der CO<sub>2</sub>- Besteuerung wird die Energiekosten etwas anheben, aber den Haushalt nicht enorm belasten. Die Gemeinde hat hier den Vorteil, dass viele Gebäude an das Fernwärmenetz angebunden und diese nicht von der CO<sub>2</sub>-Steueranhebung betroffen sind. Des Weiteren ist der Strompreis aufgrund der Teilnahme an der Bündelausschreibung für die Jahre 2022 bis 2024 und dem bestehenden Vertrag der noch für das Jahr 2024 gilt stabil.

Die größte Unbekannte bleibt der künftige Zustrom der Geflohenen und wie schnell für diese zugewiesenen Personen eine Unterkunft gefunden werden kann. Die Marktlage in Hohenfels ist durchaus angespannt, dies zeigt sich bei der Verfügbarkeit und den Preise. Die gestiegene Anzahl von Konflikten wirkt sich direkt auf die Anzahl der Geflohenen aus. Aus diesem Grund wurden die Mittel für die Anmietung von neuem Wohnraum im Haushalt 2024 nochmals erhöht. Des Weiteren wurde für einen etwaigen Immobilienerwerb ein Ansatz im Haushaltsplan 2024 dargestellt.



Die Gewerbesteuer wurde, wie im Vorjahr auch, bei den geplanten 650.000 Euro belassen. Hier besteht zumindest die Hoffnung, dass das Ergebnis positiver als geplant ausfällt.

## **2.2. Erträge des Ergebnishaushaltes**

Im Folgenden werden die wesentlichen Ertragsquellen der Gemeinde erläutert.

### **Grundsteuer**

Steuern sind Geldleistungen, die mit keiner Gegenleistung verbunden sind. So unterliegt Grundbesitz der Grundsteuer. Zwischen der Grundsteuer A für land- und forstwirtschaftliche Betriebe und der Grundsteuer B für bebaute und unbebaute Grundstücke wird unterschieden. Das Jahresaufkommen bei der Grundsteuer A beträgt 38.300 Euro und 255.000 Euro bei der Grundsteuer B.

Die Höhe der Grundsteuer, die für Grundstücke zu entrichten ist, wird durch Multiplikation des vom Finanzamt errechneten Grundsteuermessbetrages mit dem örtlich festgelegten Hebesatz ermittelt. Die Grundsteuer ist die stabilste Ertragsquelle und konjunkturunabhängig.

Der Hebesatz der Gemeinde Hohenfels beträgt 330 Prozent für die Grundsteuer A und 340 Prozent für die Grundsteuer B. In den nächsten Jahren werden neue Bauplätze geschaffen, aufgrund dessen wird das prognostizierte Jahresaufkommen im Bereich der Grundsteuer B leicht ansteigen.

### **Gewerbesteuer**

Die Gewerbebetriebe unterliegen der Gewerbesteuer. Die Gewerbesteuer, welche von den Gewerbebetrieben zu entrichten ist, errechnet sich durch die Multiplikation des vom Finanzamt errechneten Gewerbesteuermessbetrages mit dem örtlich festgelegten Hebesatz. Dieser liegt in der Gemeinde Hohenfels bei 350 Prozent. Es wird im Haushaltsjahr 2024 mit Einnahmen in Höhe von 650.000 Euro gerechnet.

Bei der Gewerbesteuer ist die Gemeinde vom erfolgreichen Wirtschaften der Betriebe und einer guten konjunkturellen Lage abhängig. Diese Einnahmen unterliegen Schwankungen und sind abhängig davon, wie sich die Wirtschaft und die Inflation auf die Auftragslage der Betriebe auswirkt.

Es konnte im Jahr 2022 und 2023 ein positiver Trend im Bereich der Gewerbesteuer festgestellt werden. Trotzdem wurde ein konservativer Ansatz mit 650.000 Euro gewählt.

### **Zweitwohnungssteuer**

Die Zweitwohnungssteuer ist als örtliche Aufwandssteuer eine reine Kommunalsteuer, die von der Gemeinde erhoben wird. Besteuert wird das Innehaben einer Wohnung (Zweitwohnung) neben einer Hauptwohnung. Nach Einführung im Jahr 2022 existieren erste Erfahrungswerte. Aus diesem Grund wurde der Ansatz von 15.000 Euro auf 12.000 Euro reduziert.

### **Hundesteuer**

Der Hundesteuer, als Pflichtsteuer, unterliegt jeder Halter eines Hundes. Es wird für 2024 mit rund 21.000 Euro gerechnet. In Hohenfels werden 94 Euro pro Jahr für den ersten Hund und 188 Euro pro Jahr für jeden weiteren Hund erhoben.

Bei Kampfhunden werden 500 Euro pro Jahr für den ersten Hund und 1.000 Euro pro Jahr für jeden weiteren Kampfhund steuerlich angesetzt. Die Zahl der angemeldeten Hunde ist im Vergleich zum Jahr 2023 gleich geblieben.

### **Anteil an der Einkommensteuer**

Nach Art. 106 Abs. 5 GG erhalten die Gemeinde zur Verbesserung ihrer Einnahmen einen Anteil am Aufkommen der Einkommensteuer. Die Verteilung erfolgt auf Grundlage einer mit Hilfe der Einkommensteuerleistung der Einwohner der Gemeinde festgelegten Schlüsselzahl.

Der Anteil von Baden-Württemberg an der Einkommensteuer wird mit dieser Schlüsselzahl multipliziert. Die Schlüsselzahl wurde angepasst. Diese Anpassung hat sich positiv für die Gemeinde ausgewirkt und wird mit einem höheren Aufkommen von ca. 1.402.994 Euro gerechnet.

### **Anteil an der Umsatzsteuer**

Die Gemeinden erhalten einen Anteil am Aufkommen der Umsatzsteuer. Dieser wird von den Ländern, auf der Grundlage eines orts- und wirtschaftsbezogenen Schlüssels, an ihre Städte und Gemeinden weitergeleitet. Hier wurde ebenfalls wie bei der Einkommenssteuer die Schlüsselzahl angepasst. Ebenfalls mit einem positiven Effekt für die Gemeinde.

Es wird mit einem Aufkommen von 101.305 Euro gerechnet.

### **Ausgleichsleistungen**

Nach dem Finanzausgleichsgesetz Baden-Württemberg stehen den Gemeinden folgende Ausgleichsleistungen zu:

- Schlüsselzuweisungen nach mangelnder Steuerkraft (1.312.753 Euro)
- Kindergartenlastenausgleich (446.307 Euro)
- Familienlastenausgleich (112.561 Euro)
- Verkehrslastenausgleich (64.862 Euro)

Die geklammerten Beträge sind jeweils die geplanten Aufkommen für das Jahr 2024.

### **Verwaltungsgebühren**

Eine Verwaltungsgebühr wird dann erhoben, wenn eine öffentliche (Verwaltungs-)Leistung in Anspruch genommen wird. Es wird mit einem gleichbleibenden Aufkommen von 24.200 Euro gerechnet. Die Gebührensätze einiger Leistungen sind vorgegeben.

### **Benutzungsgebühren**

Für die Benutzung von öffentlichen Einrichtungen (Friedhof, Wasserversorgung, Abwasser- und Abfallbeseitigung oder Kinderbetreuung) werden Benutzungsgebühren erhoben. Für alle diese Einrichtungen werden Gebühren in Höhe von rund 1.287.450 Euro angenommen. Es gilt das Verbot der Kostenüberdeckung. Bei Wasserversorgung, Abwasser- und Abfallbeseitigung können etwaige Kostenüberdeckungen in den Folgejahren ausgeglichen werden. In diesen drei Bereichen müssen die Gebühren aufgrund der höheren Aufwendungen deutlich steigen.

### **Verkaufserlöse**

Bei den Verkaufserlösen handelt es sich hauptsächlich um Holzverkäufe. Diese werden im Jahr 2024 aufgrund der vielen Windwürfe und der höheren Einschlagquote im Vorjahr deutlich reduziert und mit einer Summe von 69.140 Euro angesetzt.

Die für das Jahr 2023 geplanten einmaligen Verkaufserlöse für den Verkauf von Ökopunkten an den Zweckverband interkommunales Gewerbegebiet „Egelsee“ in Höhe von 144.000 Euro konnten aufgrund des hohen Zinsanstieges und dem geringen Verkauf von Bauplätzen nicht realisiert werden. Der Verkauf soll im Jahr 2024, nach Stabilisierung der Marktlage, nachgeholt werden.

### **Vermietung und Verpachtung**

Für die Vermietung und Verpachtung von kommunalen und angemieteten Immobilien sowie für die Jagd- und Fischereipacht werden insgesamt 271.000 Euro angesetzt.

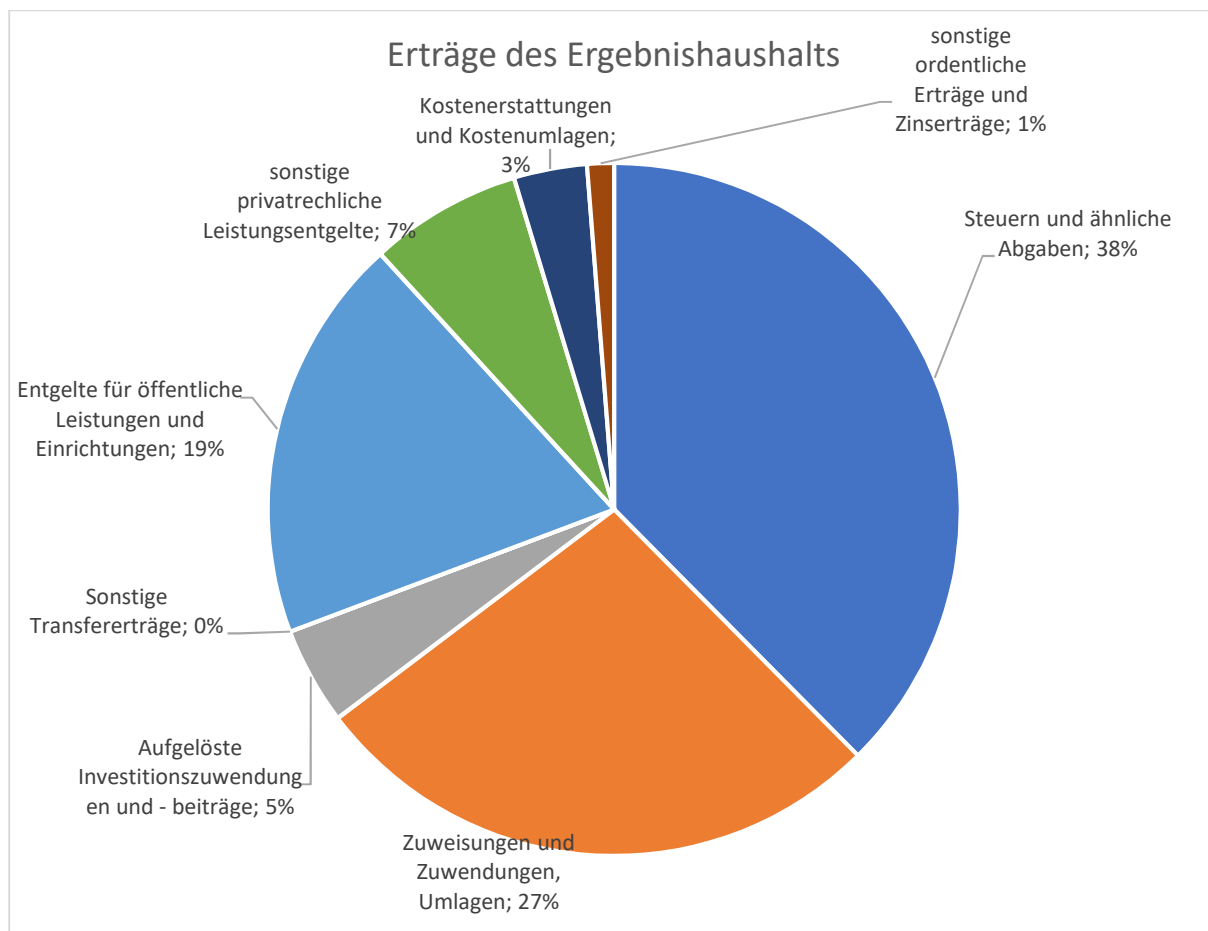
### **Konzessionsabgaben**

Die Versorger bezahlen ein Entgelt an die Gemeinden für das Recht zur Verlegung und zum Betrieb von Leitungen auf öffentlichem Grund. Es werden hierfür 60.500 Euro angesetzt.

### **Erträge aus der Auflösung von Sonderposten**

Die Auflösung von Sonderposten erfolgt flächendeckend über den Ergebnishaushalt. Diese Erträge werden auch ergebniswirksam. Die Auflösungsbeträge stellen die Gegenposition zu den Abschreibungen dar.

Im Jahr 2024 betragen die Erträge aus der Auflösung von Investitionszuwendungen 209.315 Euro, die Erträge aus der Auflösung von Investitionsbeiträgen 105.420 Euro.

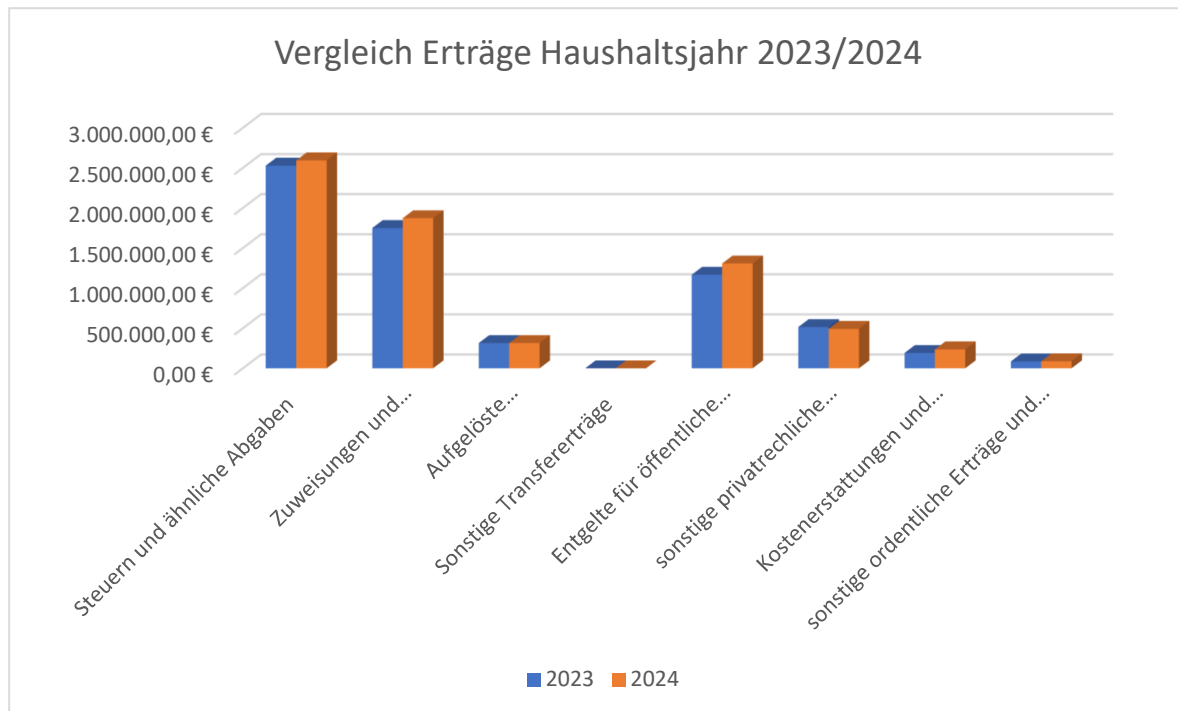


Sofern man die Erträge der Haushaltsjahre 2023 und 2024 miteinander vergleicht, kann man feststellen, dass im Bereich der Steuern und ähnlichen Abgaben, bei den Zuweisungen und Zuwendungen und den Entgelten für die öffentlichen Benutzungsgebühren, die größten Unterschiede liegen. Die anderen Erträge bleiben nahezu unverändert gegenüber dem Vorjahr.

Im Bereich der Steuern und ähnlichen Abgaben ist die vor allem auf höhere Einnahmen aus dem Gemeindeanteil der Einkommensteuer und Umsatzsteuer, aufgrund der Anpassung der Schlüsselzahl, zurückzuführen.

Bei Zuweisungen und Zuwendungen fällt das sehr gute Gewerbesteuerjahr 2020 aus der Berechnung heraus. Aus diesem Grund erhält die Gemeinde höhere Zuweisungen.

Aufgrund der steigenden Gebühren für die Benutzung der öffentlichen Infrastruktur ist die Abweichung bei den Erträgen, gegenüber dem Vorjahr ordentlich.



### 2.3. Aufwendungen des Ergebnishaushaltes

Im Folgenden werden die wesentlichen Aufwendungen der Gemeinde erläutert.

#### Transferaufwendungen

Bei den geplanten 1.718.720 Euro an Transferaufwendungen handelt es sich um die geplante Kreisumlage (879.158 Euro), die Finanzausgleichsumlage (571.452 Euro), die Umlage an den Abwasserzweckverband Stockacher Aach (160.000 Euro), Umlage an den Zweckverband Egelsee (20.000 Euro) sowie die Gewerbesteuerumlage (65.000 Euro). Diese werden im Vergleich zum Vorjahr geringer ausfallen.

#### Aufwendungen für Sach- und Dienstleistungen

Sach- und Dienstleistungen sind alle Aufwendungen, die von Dritten empfangen werden. Hierzu zählen alle Aufwendungen für Fremdleistungen, z.B. Materialeinkauf, Energiebezug, Gebäudeunterhaltung, Fahrzeugunterhaltung, Reinigung von Gebäuden, EDV-Betreuung, Rohrbruchreparaturen usw. mit insgesamt 1.577.211 Euro. Diese sind gegenüber dem Vorjahresansatz um rund 100.000 Euro gestiegen.

#### Personalaufwendungen

Die Aufwendungen für die Beschäftigten und Beamten (Löhne, Gehälter, Sozialversicherungsbeiträge und Versorgungsleistungen) belaufen sich auf 2.204.269 Euro.

### Abschreibungen

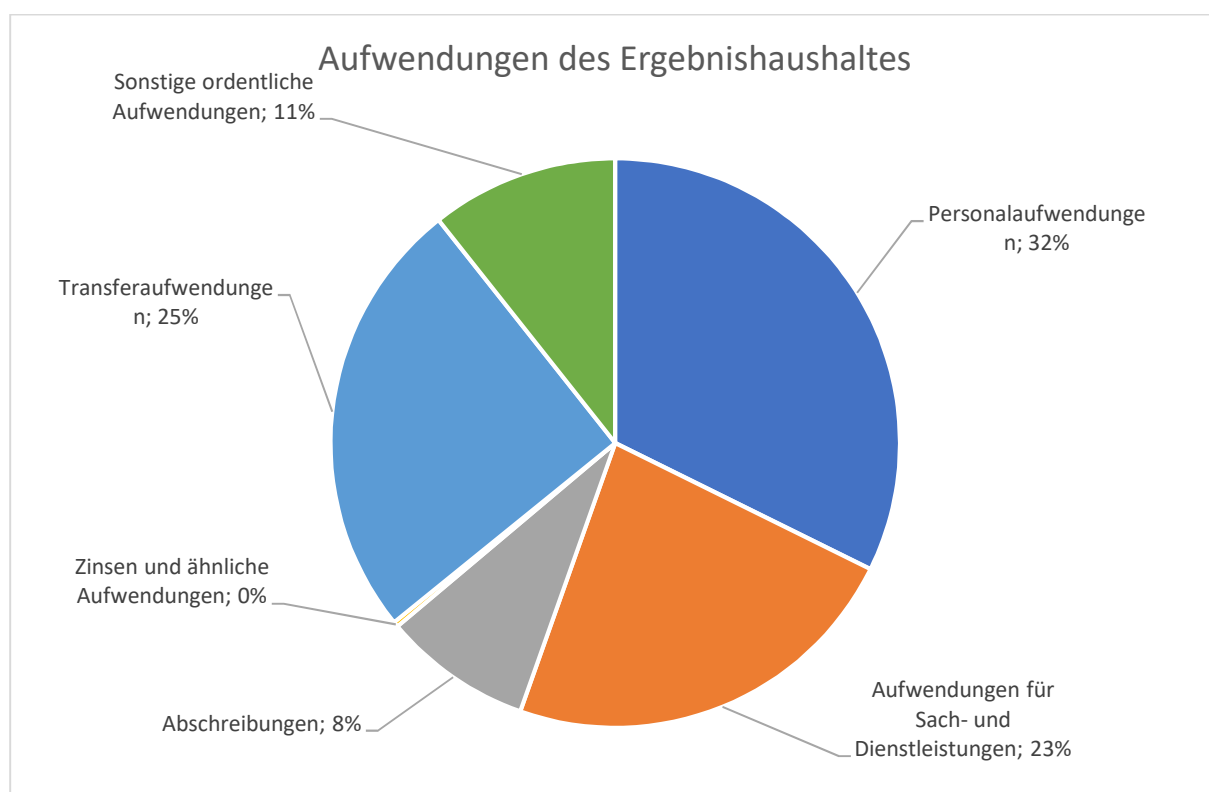
Alle Vermögensgegenstände in sämtlichen Bereichen werden abgeschrieben und als Aufwand angesetzt. Dieser Aufwand muss erwirtschaftet werden. Während die Abschreibungen der Wasserversorgung und Abwasserbeseitigung über die dazugehörigen Benutzungsgebühren erwirtschaftet werden, müssen die Abschreibungen des restlichen Vermögens über die oben genannten Ertragsquellen erwirtschaftet werden.

Die Abschreibungen belaufen sich im Haushalt 2024 auf 576.980 Euro.

### Sonstige ordentliche Aufwendungen

Unter die sonstigen ordentlichen Aufwendungen fallen Geschäftsaufwendungen (Bürobedarf, Bücher, Zeitschriften, Post- und Telekommunikationsdienstleistungen, EDV-Kosten etc. (ca. 33.200 Euro), Versicherungsbeiträge (48.770 Euro), Deponiegebühren an den Landkreis (87.500 Euro), Leistungen an Müllabfuhrunternehmen (90.000 Euro), Steueraufwendungen (20.500 Euro), Planungen, Gutachten (57.500 Euro), Rechts- und Beratungskosten (20.250 Euro), Aufwendungen für ehrenamtliche und sonstige Tätigkeiten (14.300 Euro ) sowie die Leistungen im Zusammenhang mit Bebauungsplänen (110.000 Euro).

Die geplante Summe für die sonstigen ordentlichen Aufwendungen beträgt 727.229 Euro.

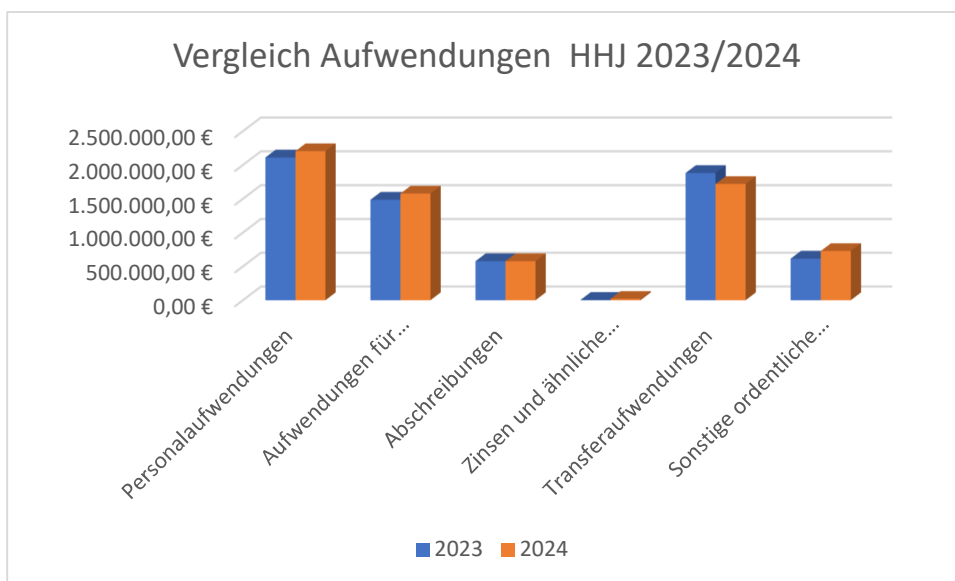


Werden die Aufwendungen der Haushaltsjahre 2023 und 2024 miteinander verglichen, stellt man fest, dass im Bereich der Personalaufwendungen, Aufwendungen für Sach- und Dienstleistungen, sowie den Transferaufwendungen die größten Unterschiede sind. Die restlichen Aufwendungen bleiben nahezu unverändert gegenüber dem Vorjahr.

Im Bereich der Personalaufwendungen sind die Steigerungen aufgrund des Tarifergebnisses der Beschäftigten als Hauptgrund für die Kostensteigerung anzusehen, sowie eine mögliche Tarifsteigerung bei den Beamten.

Bei Aufwendungen für Sach- und Dienstleistungen liegt es an der generellen Preissteigerung aufgrund der Inflation.

Im Bereich der Transferaufwendungen sind die Aufwendungen gesunken. Dies liegt vor allem daran, dass weniger Umlagen bezahlt werden müssen.



## 2.4. Entwicklung der kostenrechnenden Einrichtungen

Kostenrechnende Einrichtungen (krE) werden ganz oder zu Teilen aus Entgelten (Benutzungsgebühren) finanziert. Während soziale Einrichtungen und Friedhof nur teilweise aus Entgelten finanziert sind, wird bei der Abwasser- und Abfallbeseitigung sowie bei der Wasserversorgung eine hundertprozentige Kostendeckung praktiziert, wobei Überschüsse bzw. Unterdeckungen bei künftigen Gebührenkalkulationen gebührenmindernd bzw. -erhöhend zu berücksichtigen sind.



In der Kalkulation der Gebührensätze 2023 werden die folgenden Unterdeckungen (-) bzw. Überdeckungen (+) berücksichtigt:

Abfallbeseitigung: 7.067,60 Euro (+) im Bereich Bio- und Restmüll

## 2.5. Der Finanzhaushalt in 2024 (und später)

Der Finanzhaushalt ist nicht ausgleichspflichtig, die Zahlungsfähigkeit ist jedoch zu jeder Zeit zu gewährleisten. Der Zahlungsmittelüberschuss/-bedarf des Ergebnishaushaltes ist im Haushaltsjahr 2024 positiv. Der Finanzierungsbedarf der Investitionen (d.h. abzüglich investitionsbezogener Einzahlungen) aller Haushaltsjahre, wird jeweils durch Zahlungsmittelüberschüsse der Ergebnishaushalte sowie durch vorhandene Kassenbestände finanziert.

Der Zahlungsmittelüberschuss im Ergebnishaushalt 2024:

Einzahlungen aus der laufenden Verwaltungstätigkeit	6.596.393 Euro
Auszahlungen aus der laufenden Verwaltungstätigkeit	6.247.229 Euro
<b>Zahlungsmittelüberschuss im Ergebnishaushalt</b>	<b>349.164 Euro</b>

Finanzierungsbedarf aus Investitionstätigkeiten 2024:

Einzahlungen aus Investitionstätigkeiten	2.227.250 Euro
Auszahlungen aus Investitionstätigkeiten	4.775.400 Euro
<b>Finanzierungsbedarf aus Investitionstätigkeiten</b>	<b>-2.548.150 Euro</b>

Zur Verfügung stehende Mittel zur Finanzierung 2024:

<b>Zahlungsmittelüberschuss im Ergebnishaushalt</b>	<b>349.164 Euro</b>
Finanzierungsmittelbedarf aus Finanzierungstätigkeiten (Tilgungsleistungen)	0,00 Euro
<b>Nettoinvestitionsfinanzierungsmittel (aus dem Ergebnishaushalt für Investitionen zur Verfügung stehende Mittel)</b>	<b>344.164 Euro</b>
Einzahlungen aus Investitionstätigkeiten	2.227.250 Euro
<b>Für Investitionen zur Verfügung stehende Mittel aus dem Ergebnishaushalt und Einzahlungen aus Investitionstätigkeiten</b>	<b>2.571.414 Euro</b>
Auszahlungen aus Investitionstätigkeiten	4.775.400 Euro
<b>Veranschlagter Finanzierungsmittelbedarf</b>	<b>-2.198.986 Euro</b>

Veranschlagter Finanzierungsmittelüberschuss/-bedarf aus Finanzierungstätigkeit	600.000 Euro
<b>Veranschlagte Änderung des Finanzmittelbestands im Haushalt 2024</b>	<b>-1.598.986 Euro</b>

## 2.6. Unterhaltungs- und Investitionsmaßnahmen

Im Folgenden werden die erheblichen Investitionen sowie die Unterhaltungsmaßnahmen des Haushaltsjahres 2024 kurz erläutert:

- Im Rahmen der Städtebauförderung soll das Rathaus modernisiert und barrierefrei umgebaut werden. Für diese Maßnahme werden 1.000.000 Euro eingestellt. Es kann man einer Förderung von rund 400.000 Euro gerechnet werden.
- Der Server im Rathaus muss erneuert werden, hierfür wurden 20.000 Euro eingeplant.
- Im Bauhof müssen aufgrund eines Prüfberichts von der UKBW die Garagentore getauscht werden. Die Kosten für die neuen Tore belaufen sich auf 25.000 Euro.
- Im Bereich der Presse- und Öffentlichkeitsarbeit sind für die Imagekampagne 2025 sowie für eine neue Homepage Mittel in Höhe von 25.000 Euro vorgesehen. Die neue Homepage ist notwendig, da nicht mehr alle geforderten Standards erfüllt werden.
- Beim Brandschutz sind für alle fünf Ortsteile neue Sirenen in Höhe von 65.000 Euro eingeplant. Es soll hierfür eine Förderung in Höhe von ca. 54.500 Euro geben. Mit dem Digitalfunk für Fahrzeuge und weiteren notwendigen Einsatz- und Übungsmaterialien für ca. 24.400 Euro beschafft.
- Für den Erwerb von Grundstücken sind Investitionen von rund 605.000 Euro geplant. Diese Grundstücke sollen langfristig zur Wohnentwicklung bzw. als Bauhoffläche ausgewiesen werden. Dem gegenüber stehen Grundstücksverkäufe in Höhe von rund 630.000 Euro.
- Im Bereich der Grundschule werden 100.000 Euro für Planung und weitere Vorarbeiten für eine Erweiterung bzw. Aufstockung eingestellt. Außerdem wird eine Verpflichtungsermächtigung für die Jahr 2025/2026 in Höhe von 2,3 Millionen Euro eingegangen.
- Für die Sanierung bzw. dringende Reparaturen an den Flüchtlingsunterkünften sowie für Umbaumaßnahmen werden Mittel in Höhe von 40.000 Euro eingestellt. Außerdem wird für einen etwaigen Hauskauf Haushaltsmittel in Höhe von 450.000 Euro zur Verfügung gestellt.
- Für die Wasserversorgung werden 30.000 Euro für die Beseitigung von Rohrbrüchen, 600.000 Euro für den Austausch von Leitungen vorgesehen.

- Im Bereich der Abwasserbeseitigung sind für den Anschluss der Weiherhöfe 480.000 Euro eingeplant, davon werden ca. 360.000 Euro gefördert.
- Für den Glasfaserausbau sind Ausgaben in Höhe von 360.000 Euro geplant und durch die Abrechnung von Fördermittel werden rund 250.000 Euro dem Haushalt wieder zufließen.
- Im Bereich der Gemeindestraßen und Feldwege sind für Unterhaltungsmaßnahmen 60.000 Euro eingeplant. Die Komplettsanierung im Zuge der Maßnahmen an den Weiherhöfen wird mit 155.000 Euro veranschlagt.
- Für die Herstellung neuer Straßenbeleuchtungen sind 55.000 Euro vorgesehen.
- Für die Herstellung von barrierefreien Bushaltestellen sind 280.000 Euro an Kosten und 180.000 Euro an Fördermitteln vorgesehen.
- Bei den Hochwasserschutzmaßnahmen wurden 300.000 Euro für die Umsetzung der ersten Maßnahmen in den Ortsteilen Liggersdorf und Mindersdorf eingeplant. Hierfür sind rund 200.000 Euro an Fördermittel veranschlagt.

Aufgrund der Vielzahl der Investitionen wurden nur Maßnahmen ab einer Höhe von 20.000 Euro aufgeführt.

## 2.7. Liquidität

Nach § 22 Abs. 2. GemHVO soll der planmäßige Bestand an liquiden Mittel ohne Kassenkredite in der Regel bei mindestens zwei von Hundert der Summe der Auszahlungen aus der laufenden Verwaltungstätigkeit belaufen.

Mittelabfluss im Haushaltsjahr 2024:

Planmäßige Liquide Mittel zum 01.01.2024	2.012.864 Euro
Veranschlagte Änderung des Finanzmittelbestand im Haushalt 2024	-1.598.986 Euro
<b>Planmäßige liquide Mittel zum 31.12.2024</b>	<b>413.878 Euro</b>

Es wird im Haushalt 2024 zu einem Liquiditätsabbau von rund 1.600.000 Euro kommen. Eine Inanspruchnahme eines Kassenkredites im Haushaltsjahr 2024 ist nicht notwendig.

## 2.8. Schulden

Nach § 78 Abs. 3 Gemeindeordnung (Gemo) dürfen Kredite nur nachrangig aufgenommen werden, d.h. wenn eine andere Finanzierung nicht möglich ist oder unwirtschaftlich wäre. Die Gemeinde hat in 2024 eine gute Liquidität, die sie nach den Vorgaben der Haushaltswirtschaft vorrangig zur Finanzierung ihrer Investitionen einzusetzen hat. Für den Fall, dass die Gemeinde in ein Programm der Städtebauförderung aufgenommen wird, kann eine Kreditaufnahme im Haushaltsjahr 2024 in Höhe von rund 600.000 Euro notwendig sein.

Im Haushaltsjahr 2024 stellen sich die Schulden wie folgt dar:

Schuldenstand zum 01.01.2024	0 Euro
Planmäßige Tilgung	0 Euro
Neuaufnahme	0 Euro
Schuldenstand zum 31.12.2024	600.000 Euro
Pro Kopf-Verschuldung (2.115 EW)	281,96 Euro

Die letzte Kreditaufnahme fand 2003 statt. Damals wurden 150.000 Euro aufgenommen.

### 3. Überblick über das Haushaltsjahr 2022 und vorangegangene Jahre

Für das erste doppelte Haushaltsjahr 2020 kann abschließend noch keine Aussage getroffen werden, da der Jahresabschluss erst nach Erstellung der Eröffnungsbilanz erstellt werden kann.

Nach vorläufiger Schätzung gehen wir von folgenden Zahlen aus:

Gesamtergebnis 2020:	ca. 1.897.000 Euro
Änderung des Finanzmittelbestands zum Ende des Haushaltsjahres 2020	ca. 353.000 Euro

Für das Jahr 2021 gilt das Gleiche wie für das Jahr 2020. Die Zahlen sind nur vorläufig und können sich gegebenenfalls im Zuge der Jahresabschlüsse verändern.

Gesamtergebnis 2021:	ca. 1.003.585 Euro
Änderung des Finanzmittelbestands zum Ende des Haushaltsjahres 2021	ca. 728.761 Euro

Das Haushaltsjahr 2022 wird besser ausfallen, als bei der Haushaltsplanung angenommen. Die Zahlen sind nur vorläufig und können sich gegebenenfalls im Zuge der Jahresabschlüsse verändern.

Gesamtergebnis 2022:	ca. -245.226 Euro
Änderung des Finanzmittelbestands zum Ende des Haushaltsjahres (2022)	ca. 1.030.130 Euro

Für das Haushaltsjahr 2023 werden im Dezember noch Rechnungen eingehen. Aus diesem Grund kann noch keine absolute Aussage getroffen werden, wie das Jahr 2023 abschließen wird.

Es ist jedoch bereits absehbar, dass das Gesamtergebnis deutlich besser ausfallen wird, als bei der Haushaltsplanung angenommen. Die Werte sind jedoch mit Vorsicht zu genießen.

Die vorläufigen Werte für das Jahr 2023 bezieht sich somit auf den Stand zum 05.12.2023.

Gesamtergebnis 2023:	ca. 981.461 Euro
Änderung des Finanzmittelbestands zum Ende des Haushaltsjahres (2023)	ca.-305.866 Euro

#### **4. Wirtschaftsprognose und finanzielle Situation in künftigen Jahren**

Die allgemeinen wirtschaftlichen Rahmenbedingungen sind durch die bereits benannten Kriegshandlungen in der Ukraine, und der hohen Inflation unverändert zu den Prognosen aus Vorjahren.

Die Gemeinde hat durch die Grundstückserwerbe aus den Vorjahren eine gute Basis für die nächsten Jahre geschaffen. Dadurch wird jedoch relativ auch viel Kapital gebunden. Dieses Kapital steht vorerst nicht für andere Projekte und Aufgaben zur Verfügung. Durch die geplanten Grundstücksverkäufe im Jahr 2024 kann wieder etwas Liquidität geschaffen werden und für andere Projekte genutzt werden.

Sollte die Gemeinde im Jahr 2024 in ein Programm der Städtebauförderung aufgenommen werden, zeichnet sich ab, dass die nächsten Jahr durch große Investitionen geprägt sein werden. Dies wird zur Folge haben, dass die Notwendigkeit für weitere Schulden gegeben ist um diese zukunftssträchtigen Projekte voranzutreiben.

Um alle Projekt aus dem „Projekt Hohenfels 2040“ umsetzen zu können, muss die Gemeinde noch mehr abwägen, ob sie die freiwilligen Aufgaben umsetzen möchte oder primär die Pflichtaufgaben erledigt und sich dann, sofern Mittel zur Verfügung stehen, den freiwilligen Aufgaben widmet.

Aus diesem Grund ist es weiterhin wichtig sparsam und anhand von Pflichten und Prioritäten zu wirtschaften.

Nur so kann sichergestellt werden, dass die Gemeinde Hohenfels in den nächsten Jahren leistungsfähig bleibt und auch schlechtere Jahre mit geringeren Steuereinnahmen aufgefangen werden können.

Gemeinde: 00 Gemeinde Hohenfels

Nr.		Ergebnis	Ansatz		Planung		Planung	
			Vorvorjahr	Vorjahr	Haushaltsjahr	Haushaltsjahr +1	Haushaltsjahr +2	Haushaltsjahr +3
			2022	2023	2024	2025	2026	2027
			EUR	EUR	EUR	EUR	EUR	EUR
		1	2	3	4	5	6	
1		Steuern und ähnliche Abgaben	2.416.300,67	2.527.503	2.593.160	2.697.306	2.785.714	2.862.001
		30110000 Grundsteuer A	37.810,78	39.500	38.300	38.500	38.500	38.500
		30111000 Grundsteuer A (manuelle Buchungen)	-20,25	0	0	0	0	0
		30120000 Grundsteuer B	249.946,48	255.000	255.000	255.000	256.000	257.000
		30121000 Grundsteuer B (manuelle Buchungen)	-3.368,27	0	0	0	0	0
		30130000 Gewerbesteuer	681.422,60	650.000	650.000	650.000	650.000	650.000
		30131000 Gewerbesteuer (manuelle Buchungen)	-23.843,53	0	0	0	0	0
		30210000 Gemeindeanteil an der Einkommensteuer	1.247.734,11	1.347.543	1.402.994	1.499.758	1.582.371	1.652.600
		30220000 Gemeindeanteil an der Umsatzsteuer	94.707,14	97.290	101.305	104.294	106.259	108.309
		30320000 Hundesteuer	19.791,51	21.000	21.000	21.000	21.000	21.000
		30340000 Zweitwohnungssteuer	10.633,10	12.000	12.000	12.000	12.000	12.000
		30510000 Leistungen nach dem Familienleistungsausgleich	101.487,00	105.170	112.561	116.754	119.584	122.592
2	+	Zuweisungen und Zuwendungen, Umlagen	1.265.823,18	1.748.976	1.871.128	1.917.778	1.729.763	1.709.387
		31110000 Schlüsselzuweisungen vom Land	743.415,60	1.197.017	1.312.753	1.359.405	1.171.390	1.151.014
		31410000 Zuweisungen und Zuschüsse für laufende Zwecke vom Land	450.947,60	486.281	492.688	492.688	492.688	492.688
		31410001 Zuweisung vom Land, Flexible Nachmittagsbetreuung	9.475,00	9.475	9.475	9.475	9.475	9.475
		31410002 Zuweisung vom Land, Verlässliche Grundschule	19.560,00	19.560	19.560	19.560	19.560	19.560
		31410003 Zuweisungen vom Land, Jugendbegleiterprogramm	496,00	5.000	2.880	2.880	2.880	2.880
		31410004 Zuweisung vom Land, HSL (Hausaufgaben, Sprach und Lernhilfe)	0,00	700	700	700	700	700
		31410006 Zuweisungen vom Land, Leitungsfunktion	23.491,30	26.851	28.980	28.980	28.980	28.980
		31410010 Zuweisungen vom Land für den Wald	13.027,96	0	0	0	0	0
		31460000 Zuweisungen und Zuschüsse für laufende Zwecke von sonstigen öffentlichen Sonderrechnungen	1.700,00	0	0	0	0	0
		31470000 Zuweisungen und Zuschüsse für laufende Zwecke von privaten Unternehmen	220,00	0	0	0	0	0
		31480000 Zuweisungen und Zuschüsse für laufende Zwecke von übrigen Bereichen	3.489,72	0	0	0	0	0
		31820000 Allgemeine Umlagen von Gemeinden und Gemeindeverbänden	0,00	4.092	4.092	4.090	4.090	4.090
3	+	Aufgelöste Investitionszuwendungen und -beiträge	0,00	314.735	314.735	295.235	295.235	295.235
		31610000 Erträge aus der Auflösung von Sonderposten aus Zuwendungen	0,00	209.315	209.315	200.366	200.366	200.366
		31620000 Erträge aus der Auflösung von Sonderposten aus Beiträgen	0,00	105.420	105.420	94.869	94.869	94.869
4	+	Sonstige Transfererträge	-437,70	0	0	0	0	0
		32110000 Kostenbeiträge und Aufwendungsersatz, Kostenersatz	-437,70	0	0	0	0	0
5	+	Entgelte für öffentliche Leistungen und Einrichtungen	1.126.875,25	1.166.769	1.311.650	1.346.550	1.377.150	1.404.050
		33110000 Verwaltungsgebühren	22.514,85	24.200	24.200	25.200	26.200	26.200
		33110010 Restmüllsäcke	297,50	500	500	500	500	500
		33110020 Windsäcke	825,00	800	800	800	800	800
		33210000 Benutzungsgebühren und ähnliche Entgelte, soweit nicht 3322	33.352,90	47.219	49.000	50.500	52.100	53.000
		33210010 Schmutzwassergebühr	239.846,71	241.500	267.700	270.500	274.500	277.500



Gemeinde: 00 Gemeinde Hohenfels

Nr.		Ergebnis	Ansatz	Ansatz	Planung	Planung	Planung
		Vorvorjahr	Vorjahr	Haushaltsjahr	Haushaltsjahr +1	Haushaltsjahr +2	Haushaltsjahr +3
		2022	2023	2024	2025	2026	2027
		EUR	EUR	EUR	EUR	EUR	EUR
		1	2	3	4	5	6
	33210020 Niederschlagswassergebühr	85.245,15	90.000	82.000	85.000	86.000	87.000
	33210030 Wassergebühren	386.620,43	402.000	489.400	495.000	510.000	525.000
	33210040 Bauwassergebühren	33,70	50	50	50	50	50
	33210050 Abfallgebühren	169.226,07	170.000	185.000	189.000	192.000	195.000
	33210080 Grabnutzungsgebühren	9.676,60	10.500	12.000	20.000	20.000	20.000
	33210090 Bestattungsgebühr (Bestatter)	4.706,20	4.000	7.000	7.000	7.000	7.000
	33210100 Benutzungsgebühr Leichenhalle	1.859,00	1.500	2.500	2.500	2.500	2.500
	33210110 Erlöse Mitbenutzungsentgelt kommunalen PPK-Sammelstruktur	22.418,64	15.000	15.000	15.000	15.000	15.000
	33220000 Elternbeiträge für die Betreuung von Kindern von 0 bis unter 3 Jahren in Kindertagesstätten und in der Kinderpflege	48.515,00	50.000	52.000	54.500	56.000	57.500
	33220001 Elternbeiträge für die Betreuung von Kindern von 3 bis 6 Jahren in Kindertagesstätten und in der Kinderpflege	101.737,50	109.500	124.500	131.000	134.500	137.000
6	+ Sonstige privatrechtliche Leistungsentgelte	329.213,89	514.010	491.490	382.350	382.350	382.350
	34110000 Mieten und Pachten	111.125,79	252.000	265.000	265.500	265.500	265.500
	34110010 Fischpacht	499,99	0	0	0	0	0
	34110020 Jagdpacht (Eigenjagd)	1.770,00	6.000	6.000	6.000	6.000	6.000
	34210000 Erträge aus Verkauf	5.759,29	144.500	144.500	500	500	500
	34210010 Erträge aus Verkauf von Nutzholz	196.410,91	100.100	66.140	100.000	100.000	100.000
	34210020 Erträge aus Verkauf von Brennholz	7.608,46	3.460	3.000	3.500	3.500	3.500
	34210030 Erträge aus dem Verkauf von Reisschlägen	1.059,81	1.100	0	0	0	0
	34610000 Sonstige privatrechtliche Leistungsentgelte	4.979,64	6.850	6.850	6.850	6.850	6.850
7	+ Kostenerstattungen und Kostenumlagen	94.856,63	191.400	235.750	88.970	42.700	36.930
	34800000 Erträge aus Kostenerstattungen, Kostenumlagen vom Bund	0,00	0	1.500	2.500	6.000	0
	34810000 Erträge aus Kostenerstattungen, Kostenumlagen vom Land	50.181,39	35.000	56.500	50.000	0	0
	34820000 Erträge aus Kostenerstattungen, Kostenumlagen von Gemeinden und Gemeindeverbänden	2.879,14	3.500	18.500	2.000	2.000	2.000
	34830000 Erträge aus Kostenerstattungen, Kostenumlagen von Zweckverbände und dgl.	189,65	2.400	4.750	4.760	4.770	4.780
	34870000 Erträge aus Kostenerstattungen, Kostenumlagen von privaten Unternehmen	1.952,01	85.000	86.500	1.500	1.500	1.500
	34880000 Erträge aus Kostenerstattungen, Kostenumlagen von übrigen Bereichen	39.654,44	65.500	68.000	28.210	28.430	28.650
8	+ Zinsen und ähnliche Erträge	15,00	1.265	8.015	8.015	8.015	8.015
	36170000 Zinserträge von Kreditinstituten	0,00	1.250	8.000	8.000	8.000	8.000
	36510000 Gewinnanteile aus verbundenen Unternehmen und Beteiligungen	15,00	15	15	15	15	15
9	+ Aktivierte Eigenleistungen und Bestandsveränderungen	0,00	0	0	0	0	0
10	+ Sonstige ordentliche Erträge	12.681,34	83.633	86.633	88.133	88.633	88.633
	35110000 Konzessionsabgaben	58.443,30	60.500	60.500	62.000	62.500	62.500
	35620000 Säumniszuschläge, Zinsen auf Abgaben und dgl.	11.982,14	13.500	17.500	17.500	17.500	17.500
	35620020 Verspätungszuschläge	1.775,00	2.500	2.500	2.500	2.500	2.500
	35620030 Mahngebühren	1.772,38	2.000	2.500	2.500	2.500	2.500
	35620040 Vollstreckungsgebühren	0,00	500	500	500	500	500

Gemeinde: 00 Gemeinde Hohenfels

Nr.		Ergebnis	Ansatz	Ansatz	Planung	Planung	Planung
		Vorvorjahr	Vorjahr	Haushaltsjahr	Haushaltsjahr +1	Haushaltsjahr +2	Haushaltsjahr +3
		2022	2023	2024	2025	2026	2027
		EUR	EUR	EUR	EUR	EUR	EUR
		1	2	3	4	5	6
	35620050 Rücklastschriftgebühren	86,60	100	100	100	100	100
	35620090 Versandgebühren	0,00	50	50	50	50	50
	35620100 Nachzahlungszinsen	-61.425,87	3.000	1.500	1.500	1.500	1.500
	35710000 Erträge aus der Auflösung von sonstigen Sonderposten	0,00	1.433	1.433	1.433	1.433	1.433
	35910000 Andere sonstige ordentliche Erträge	47,79	50	50	50	50	50
<b>11</b>	<b>= Ordentlichen Erträge (Summe aus Nummern 1 bis 10)</b>	<b>5.245.328,26</b>	<b>6.548.291</b>	<b>6.912.561</b>	<b>6.824.337</b>	<b>6.709.560</b>	<b>6.786.601</b>
12	- Personalaufwendungen	-1.641.506,95	-2.111.400	-2.204.269	-2.217.979	-2.264.504	-2.314.139
	40110000 Dienstaufwendungen Beamte	-211.785,03	-224.350	-273.670	-253.400	-259.500	-265.000
	40120000 Dienstaufwendungen Arbeitnehmer	-996.784,57	-1.308.000	-1.329.470	-1.348.640	-1.371.560	-1.399.950
	40210000 Beiträge zu Versorgungskassen Beamte	-131.235,00	-174.950	-173.400	-177.500	-181.900	-185.800
	40220000 Beiträge zu Versorgungskassen Arbeitnehmer	-78.778,27	-106.400	-110.915	-115.405	-119.710	-123.625
	40320000 Beiträge zur gesetzlichen Sozialversicherung Arbeitnehmer	-212.471,01	-282.900	-297.950	-304.170	-312.970	-320.900
	40410000 Beihilfen und Unterstützungsleistungen für Bedienstete	-10.453,07	-14.800	-18.864	-18.864	-18.864	-18.864
13	- Versorgungsaufwendungen	0,00	0	0	0	0	0
14	- Aufwendungen für Sach- und Dienstleistungen	-1.084.357,92	-1.485.327	-1.577.211	-1.474.041	-1.278.843	-1.304.521
	42110000 Unterhaltung der Grundstücke und baulichen Anlagen	-176.536,02	-312.400	-288.300	-282.700	-96.200	-98.200
	42120000 Unterhaltung des sonstigen unbeweglichen Vermögens	-137.520,06	-75.500	-101.500	-101.500	-86.500	-86.500
	42125010 Straßen- und Wegeunterhaltung	0,00	-60.000	-60.000	-60.000	-60.000	-60.000
	42125020 Waldwegeunterhaltung	-720,00	-4.000	-4.000	-4.000	-4.000	-4.000
	42210000 Unterhaltung des beweglichen Vermögens	-14.423,42	-37.350	-39.350	-39.350	-38.850	-38.850
	42220000 Erwerb von geringwertigen Vermögensgegenständen, sofern nicht in speziellerem Konto zu verbuchen	-30.849,30	-19.350	-23.700	-20.150	-20.150	-20.150
	42220001 Erwerb von geringwertigen Vermögensgegenständen (Schulbudget)	-1.019,07	0	0	0	0	0
	42220002 Erwerb von geringwertigen Vermögensgegenständen (Budget Kindergarten)	-960,44	0	0	0	0	0
	42220003 Erwerb von geringwertigen Vermögensgegenständen (Budget Krippe)	-772,72	0	0	0	0	0
	42220004 Erwerb von geringwertigen Vermögensgegenständen (Budget Waldkindergarten)	-236,03	0	0	0	0	0
	42310000 Mieten und Pachten, soweit nicht Konto 4233, 4234 oder 4235	-38.956,44	-89.950	-99.950	-104.950	-110.950	-114.950
	42320000 Leasing	-7.741,42	-10.500	-8.775	-8.925	-9.120	-9.330
	42410000 Bewirtschaftung der Grundstücke und baulichen Anlagen sowie des Infrastrukturvermögens	-25.844,52	-70.000	-121.000	-87.000	-80.000	-80.000
	42411000 Aufwendungen für Energie/Strom	-57.959,57	-76.425	-67.200	-68.500	-69.960	-71.440
	42411010 Aufwand für Heizung	-57.515,55	-86.240	-73.490	-75.830	-78.190	-80.550
	42412000 Aufwand für Wasserversorgung	-8.489,63	-12.770	-12.690	-13.120	-13.560	-14.020
	42413000 Aufwand für Abfallbeseitigung	-7.808,85	-10.960	-13.550	-13.910	-14.270	-14.620
	42414000 Aufwand für Abwasserbeseitigung	-6.281,85	-11.150	-9.190	-9.500	-9.820	-10.150
	42414010 Aufwand für Niederschlagswasser	-4.192,71	-4.310	-4.915	-5.110	-5.310	-5.510

Gemeinde: 00 Gemeinde Hohenfels

Nr.		Ergebnis	Ansatz	Ansatz	Planung	Planung	Planung
		Vorvorjahr	Vorjahr	Haushaltsjahr	Haushaltsjahr +1	Haushaltsjahr +2	Haushaltsjahr +3
		2022	2023	2024	2025	2026	2027
		EUR	EUR	EUR	EUR	EUR	EUR
		1	2	3	4	5	6
	42415000 Aufwand für Gebäudereinigung	-5.861,23	-5.800	-7.530	-7.620	-7.720	-7.820
	42416000 Aufwand für gebäudebezogene Versicherungen	-6.656,70	-9.000	-11.240	-12.205	-13.242	-14.330
	42417000 Aufwand für grundstücks-/ gebäudebezogene Steuern	-4.150,47	-5.316	-4.746	-4.746	-4.746	-4.746
	42419000 Sonstige Bewirtschaftung der Grundstücke und baulichen Anlagen	-13.759,91	-2.600	-2.600	-2.600	-2.600	-2.600
	42510000 Haltung von Fahrzeugen	-38.358,40	-52.750	-45.400	-49.040	-52.970	-57.220
	42610000 Dienst- und Schutzkleidung, persönliche Ausrüstungsgegenstände	-9.542,21	-9.750	-10.300	-10.300	-10.300	-10.300
	42610010 Aus- und Fortbildung, Umschulung	-9.396,60	-24.740	-27.620	-21.220	-21.220	-21.220
	42710000 Besondere Verwaltungs- und Betriebsaufwendungen	-98.783,58	-103.412	-139.420	-142.460	-146.160	-151.660
	42710040 Aufwand für Öffentlichkeitsarbeit/Werbung	-532,92	-1.500	-2.500	-2.500	-2.500	-2.500
	42711010 Sächliche Ausgaben Gemeinderat	-1.133,19	-2.000	-2.000	-2.000	-2.000	-2.000
	42711020 Repräsentation, Ehrungen, Ehrenabgaben	-6.249,07	-4.500	-6.500	-6.500	-6.500	-6.500
	42711030 Aufwand für Datenschutz	0,00	-4.500	-4.500	-4.500	-4.500	-4.500
	42711040 Aufwand für Digitalisierung	0,00	-10.000	-12.500	-10.950	-10.950	-10.950
	42712010 Ankauf von Mittagessen	-20.123,56	-20.500	-29.000	-30.100	-31.500	-33.050
	42715010 Aufwand für Wasseruntersuchungen	-2.816,49	-2.500	-2.500	-2.500	-2.500	-2.500
	42715020 Aufwand für Holzhauerei	-61.461,11	-31.020	-22.940	-32.500	-34.000	-35.000
	42715030 Kulturkosten (Wald)	-6.579,50	-12.000	-12.000	-12.000	-12.000	-12.000
	42715040 Forstschutz, Bestandspflege	-729,12	-4.800	0	-4.800	-4.800	-4.800
	42720000 Aufwendungen für EDV	-33.577,33	-46.720	-45.620	-46.170	-46.870	-47.570
	42740000 Lehr- und Unterrichtsmittel	-5.152,17	-5.772	-6.620	-6.720	-6.820	-6.920
	42740002 Lehr- und Unterrichtsmittel Jugendbegleiterprogramm	0,00	0	-480	-480	-480	-480
	42750000 Lernmittel	-5.058,37	-8.740	-8.975	-8.975	-8.975	-8.975
	42910000 Aufwendungen für sonstige Sach- und Dienstleistungen	-163.333,91	-205.150	-222.150	-136.150	-126.150	-126.150
	42910002 Aufwendungen für Lebensmittel	-1.390,87	-2.352	-2.460	-2.460	-2.460	-2.460
	42911000 Aufwendungen für Dienstleistungen Winterdienst	-11.883,61	-24.000	-15.000	-15.000	-15.000	-15.000
	42912000 Aufwendungen für Dienstleistungen Straßenreinigung	0,00	-5.000	-5.000	-5.000	-5.000	-5.000
15	- Abschreibungen	-11.648,52	-576.980	-576.980	-535.494	-535.494	-535.494
	47110000 Abschreibungen auf immaterielle Vermögensgegenstände	0,00	-529.234	-529.234	-496.265	-496.265	-496.265
	47110200 Abschreibungen auf Lizenzen	0,00	-5.915	-5.915	-1.419	-1.419	-1.419
	47122400 Abschreibungen auf Grund und Boden mit Kultur-, Sport- und Gartenanlagen	0,00	-874	-874	-874	-874	-874
	47122900 Abschreibungen auf Grund und Boden mit sonstigen Dienst-, Geschäfts- und anderen Betriebsgebäuden	0,00	-1.167	-1.167	-1.166	-1.166	-1.166
	47132300 Abschreibungen auf Gebäude, Aufbauten und Betriebsvorrichtungen bei Schulen	0,00	-258	-258	-258	-258	-258
	47132400 Abschreibungen auf Gebäude, Aufbauten und Betriebsvorrichtungen bei Kultur-, Sport- und Gartenanlagen	0,00	-11.972	-11.972	-11.972	-11.972	-11.972
	47132900 Abschreibungen auf Gebäude, Aufbauten und Betriebsvorrichtungen bei sonstigen Dienst-, Geschäfts- und anderen Betriebsabschreibungen auf Gebäuden	0,00	-373	-373	-373	-373	-373
	47143410 Abschreibungen auf Anlagen zur Abwasserableitung	0,00	-6.316	-6.316	-6.316	-6.316	-6.316

Gemeinde: 00 Gemeinde Hohenfels

Nr.		Ergebnis	Ansatz	Ansatz	Planung	Planung	Planung
		Vorvorjahr	Vorjahr	Haushaltsjahr	Haushaltsjahr +1	Haushaltsjahr +2	Haushaltsjahr +3
		2022	2023	2024	2025	2026	2027
		EUR	EUR	EUR	EUR	EUR	EUR
		1	2	3	4	5	6
	47143500 Abschreibungen auf Straßen, Wege, Plätze, Verkehrslenkungsanlagen	0,00	-1.995	-1.995	-1.995	-1.995	-1.995
	47143600 Abschreibungen auf Strom-, Gas-, Wasserleitungen und zugehörige Anlagen	0,00	-10.811	-10.811	-10.810	-10.810	-10.810
	47143800 Abschreibungen auf Friedhöfe und Bestattungseinrichtungen	0,00	-103	-103	-103	-103	-103
	47156200 Abschreibungen auf Maschinen	0,00	-1.732	-1.732	-123	-123	-123
	47160000 Abschreibungen auf Fahrzeuge	0,00	-2.961	-2.961	-1.727	-1.727	-1.727
	47177200 Abschreibungen auf Betriebs- und Geschäftsausstattung	0,00	-3.269	-3.269	-2.093	-2.093	-2.093
	47220001 Abschreibungen auf Forderungen aus der Grundsteuer A	-0,07	0	0	0	0	0
	47220002 Abschreibungen auf Forderungen aus der Grundsteuer B	-0,06	0	0	0	0	0
	47220003 Abschreibungen auf Forderungen aus der Gewerbesteuer	-2.251,00	0	0	0	0	0
	47224000 Abschreibungen auf Forderungen aus Benutzungsgebühren und ähnliche Entgelte	-1.108,20	0	0	0	0	0
	47224005 Abschreibungen auf Forderungen aus der Benutzungsgebühr 5	-0,56	0	0	0	0	0
	47226000 Abschreibungen auf Forderungen aus Mieten und Pachten	-2.565,21	0	0	0	0	0
	47226060 Abschreibungen auf Forderungen aus Nebenkostenanteil aus Mieterträgen	-94,23	0	0	0	0	0
	47228000 Abschreibungen auf Forderungen aus sonstigen privatrechtlichen Leistungsentgelten	-603,65	0	0	0	0	0
	47229020 Abschreibungen auf Forderungen aus Säumniszuschlägen, Zinsen auf Abgaben u. dgl.	-374,70	0	0	0	0	0
	47229023 Abschreibungen auf Forderungen aus Mahngebühren	-152,72	0	0	0	0	0
	47229200 Abschreibungen auf Forderungen wegen Uneinbringlichkeit Einzelwertberichtigung/Pauschalwertberichtigung	-4.498,12	0	0	0	0	0
16	- Zinsen und ähnliche Aufwendungen	-8.553,87	-3.650	-19.800	-105.000	-150.200	-145.300
	45170000 Zinsaufwendungen an Kreditinstitute	-218,45	-150	-15.000	-100.000	-145.000	-140.000
	45930000 Aufwand des Geldverkehrs	-3.012,80	-3.500	-4.800	-5.000	-5.200	-5.300
	45990000 Sonstige Finanzaufwendungen, Negativzinsen	-5.322,62	0	0	0	0	0
17	- Transferaufwendungen	-2.124.573,51	-1.880.690	-1.718.720	-1.861.328	-2.125.666	-2.247.059
	43130000 Zuweisungen an Zweckverbände und dgl.	-126.167,00	-180.000	-180.000	-195.000	-200.000	-200.000
	43180000 Zuweisungen an übrige Bereiche	-20.486,84	-19.460	-22.460	-14.960	-14.960	-14.960
	43410000 Gewerbesteuerumlage	-68.148,92	-65.000	-65.000	-65.000	-65.000	-65.000
	43710000 Allgemeine Umlagen an das Land	0,00	-650	-650	-650	-650	-650
	43710010 Finanzausgleichsumlage	-810.797,80	-630.818	-571.452	-619.158	-714.111	-754.614
	43720010 Kreisumlage	-1.098.972,95	-984.762	-879.158	-966.560	-1.130.945	-1.211.835
18	- Sonstige ordentliche Aufwendungen	-402.898,91	-614.236	-727.229	-471.880	-480.180	-491.070
	44110000 Sonstige Personal- und Versorgungsaufwendungen	-13,00	-10.000	-10.000	-10.000	-10.000	-10.000
	44210000 Aufwendungen für ehrenamtliche und sonstige Tätigkeit	-8.211,88	-14.300	-21.100	-18.200	-18.150	-20.900

Gemeinde: 00 Gemeinde Hohenfels

Nr.		Ergebnis	Ansatz	Ansatz	Planung	Planung	Planung
		Vorvorjahr	Vorjahr	Haushaltsjahr	Haushaltsjahr +1	Haushaltsjahr +2	Haushaltsjahr +3
		2022	2023	2024	2025	2026	2027
		EUR	EUR	EUR	EUR	EUR	EUR
		1	2	3	4	5	6
	44210001 Aufwandsentschädigung Flexible Nachmittagsbetreuung	-77,00	-1.450	-1.450	-1.450	-1.450	-1.450
	44210003 Aufwandsentschädigung Jugendbegleiter	-875,00	-2.000	-2.000	-2.000	-2.000	-2.000
	44210004 Aufwandsentschädigung HSL Sprachförderung	0,00	-600	-600	-600	-600	-600
	44220000 Verfügungsmittel (§13 Satz 1 Nr. 1 GemHVO)	-100,00	-300	-300	-300	-300	-300
	44290000 Sonstige Aufwendungen für die Inanspruchnahme von Rechten und Diensten	-7.429,27	-9.850	-16.450	-11.450	-11.550	-11.550
	44290010 Mitgliedsbeiträge an Verbände, Vereine	-1.422,83	-1.390	-1.400	-1.400	-1.400	-1.400
	44290020 Leistungen an Müllabfuhrunternehmen	-83.670,48	-90.000	-105.000	-110.000	-112.000	-115.000
	44290030 Grüngutentsorgung	-3.724,96	-3.000	-3.500	-3.500	-3.500	-3.500
	44290040 Deponiegebühren an den Landkreis	-78.498,97	-87.500	-95.000	-97.000	-98.500	-99.000
	44290050 Vermessungskosten	-5.236,00	-5.000	-5.000	-5.000	-5.000	-5.000
	44290060 Aufstellung von Bebauungsplänen	-17.148,94	-110.000	-110.000	0	0	0
	44290070 Planungen, Gutachten u.ä.	-62.258,72	-57.500	-108.500	-10.000	-10.000	-10.000
	44294000 Rechts- und Beratungskosten	0,00	-20.250	-20.250	-20.250	-20.250	-20.250
	44310000 Geschäftsaufwendungen	-307,25	-50	-50	-50	-50	-50
	44310010 Bürobedarf	-1.956,41	-5.726	-6.750	-6.750	-6.750	-6.250
	44310020 Bücher und Zeitschriften	-4.410,48	-6.550	-6.850	-6.850	-6.850	-6.850
	44310030 Post- und Telekommunikationsdienstleistungen	-10.808,81	-12.400	-13.400	-13.420	-13.420	-13.370
	44310040 Öffentliche Bekanntmachungen	-2.396,46	0	0	0	0	0
	44310080 Sachverständigenkosten	-10.721,30	-14.550	-22.850	-22.850	-22.850	-22.850
	44310090 EDV-Kosten	84,66	0	0	0	0	0
	44310100 Reisekosten	-3.108,83	-3.100	-3.150	-3.150	-3.150	-3.150
	44310990 Sonstige Geschäftsaufwendungen	0,00	-250	-1.250	-750	-750	-750
	44410000 Betriebliche Steueraufwendungen	-16.838,00	-20.500	-22.600	-22.650	-22.580	-22.620
	44415010 Wasserentnahmeentgelt	-594,10	-2.000	-2.000	-2.300	-2.300	-2.300
	44430000 Versicherungen	-42.744,51	-48.770	-51.770	-55.760	-60.080	-64.730
	44500000 Erstattungen an den Bund	-562,60	-700	-700	-700	-700	-700
	44520000 Erstattungen an Gemeinden und Gemeindeverbände	-34.569,40	-76.600	-35.409	-35.600	-36.100	-36.600
	44560000 Erstattungen an Gemeinden	-1.132,18	-2.000	-2.000	-2.000	-2.000	-2.000
	44570000 Erstattungen an private Unternehmen	-3.869,06	-7.500	-57.500	-7.500	-7.500	-7.500
	44820120 Erstattungszinsen	-297,13	-400	-400	-400	-400	-400
19	= Ordentliche Aufwendungen (Summe aus Nummern 12 bis 18)	-5.273.539,68	-6.672.283	-6.824.209	-6.665.722	-6.834.887	-7.037.583
20	= Veranschlagtes ordentliches Ergebnis (Saldo aus Nummern 11 und 19)	-28.211,42	-123.992	88.352	158.615	-125.327	-250.982
21	+ Außerordentliche Erträge	0,00	280.000	295.000	50.000	80.000	80.000
	53110000 Erträge aus der Veräußerung von Grundstücken und Gebäuden (Buchung nur über AnBu)	0,00	265.000	295.000	50.000	80.000	80.000
	53120000 Erträge aus der Veräußerung von beweglichen Vermögensgegenständen (soweit sie nicht als geringwertige Vermögensgegenstände und deren Anschaffung als Aufwand behandelt wurden) (Buchung nur über AnBu)	0,00	15.000	0	0	0	0
22	- Außerordentliche Aufwendungen	-2.516,31	0	0	0	0	0
	51199000 (Periodenfremde Aufwendungen)	-2.516,31	0	0	0	0	0
23	= Veranschlagtes Sonderergebnis (Saldo aus Nummern 21 und 22)	-2.516,31	280.000	295.000	50.000	80.000	80.000

Gemeinde: 00 Gemeinde Hohenfels

Nr.		Ergebnis	Ansatz	Ansatz	Planung	Planung	Planung
		Vorvorjahr	Vorjahr	Haushaltsjahr	Haushaltsjahr +1	Haushaltsjahr +2	Haushaltsjahr +3
		2022	2023	2024	2025	2026	2027
		EUR	EUR	EUR	EUR	EUR	EUR
		1	2	3	4	5	6
24	=Veranschlagtes Gesamtergebnis (Summe aus Nummern 20 und 23)	40.727,73	156.008	383.352	208.615	-45.327	-170.982
25	Abdeckung von Fehlbeträgen aus Vorjahren						
26	Zuführung zur Rücklage aus Überschüssen des ordentlichen Ergebnisses			88.352	158.615		
27	Minderung des Basiskapitals nach Artikel 13 Absatz 6 des Gesetzes zur Reform des Gemeindehaushaltsrechts						
28	Entnahme aus der Rücklage aus Überschüssen des ordentlichen Ergebnisses	28.211,42	-123.992			-125.327	-250.982
29	Verwendung des Überschusses des Sonderergebnisses zum Ausgleich des ordentlichen Ergebnisses						
30	Zuführung zur Rücklage aus Überschüssen des Sonderergebnisses		280.000	295.000	50.000	80.000	80.000
31	Verrechnung eines Fehlbetrags beim Sonderergebnis mit der Rücklage aus Überschüssen des Sonderergebnisses	-2516,31					
32	Verrechnung eines Fehlbetrags beim ordentlichen Ergebnis mit der Rücklage aus Überschüssen des Sonderergebnisses						
33	Fehlbetragsvortrag auf das ordentliche Ergebnis folgender Haushaltsjahre						
34	Verrechnung eines Fehlbetrags beim ordentlichen Ergebnis mit dem Basiskapital						
35	Verrechnung eines Fehlbetrags beim Sonderergebnis mit dem Basiskapital						

\*\*\* Ende der Liste "Gesamtergebnishaushalt einschließlich Finanzplanung"

Gemeinde: 00 Gemeinde Hohenfels

Nr.		Ergebnis	Ansatz		Planung Haushaltsjahr +1	Planung Haushaltsjahr +2	Planung Haushaltsjahr +3	
			Vorvorjahr	Vorjahr				Haushaltsjahr
			2022	2023				2024
			EUR	EUR				EUR
		1	2	3	4	5	6	
1	+	Steuern, und ähnliche Abgaben	2.400.863,13	2.527.503	2.593.160	2.697.306	2.785.714	2.862.001
		60110000 Grundsteuer A	37.067,66	39.500	38.300	38.500	38.500	38.500
		60120000 Grundsteuer B	248.921,88	255.000	255.000	255.000	256.000	257.000
		60130000 Gewerbesteuer	681.489,20	650.000	650.000	650.000	650.000	650.000
		60210000 Gemeindeanteil an der Einkommensteuer	1.206.911,80	1.347.543	1.402.994	1.499.758	1.582.371	1.652.600
		60220000 Gemeindeanteil an der Umsatzsteuer	95.870,68	97.290	101.305	104.294	106.259	108.309
		60320000 Hundesteuer	19.294,01	21.000	21.000	21.000	21.000	21.000
		60340000 Zweitwohnungssteuer	8.871,90	12.000	12.000	12.000	12.000	12.000
		60510000 Leistungen nach dem Familienleistungsausgleich	102.436,00	105.170	112.561	116.754	119.584	122.592
2	+	Zuweisungen und Zuwendungen und allgemeine Umlagen	1.249.103,86	1.748.976	1.871.128	1.917.778	1.729.763	1.709.387
		61110000 Schlüsselzuweisungen vom Land	731.086,80	1.197.017	1.312.753	1.359.405	1.171.390	1.151.014
		61410000 Zuweisungen und Zuschüsse für laufende Zwecke vom Land	515.697,06	547.867	554.283	554.283	554.283	554.283
		61460000 Zuweisungen und Zuschüsse für laufende Zwecke von sonstigen öffentlichen Sonderrechnungen	700,00	0	0	0	0	0
		61470000 Zuweisungen und Zuschüsse für laufende Zwecke von privaten Unternehmen	220,00	0	0	0	0	0
		61480000 Zuweisungen und Zuschüsse für laufende Zwecke von übrigen Bereichen	1.400,00	0	0	0	0	0
		61820000 Allgemeine Umlagen von Gemeinden und Gemeindeverbänden	0,00	4.092	4.092	4.090	4.090	4.090
3	+	Sonstige Transfereinzahlungen	0,00	0	0	0	0	0
4	+	Entgelte für öffentliche Leistungen oder Einrichtungen	1.093.158,31	1.166.769	1.311.650	1.346.550	1.377.150	1.404.050
		63110000 Einzahlungen aus Verwaltungsgebühren	22.233,85	24.200	24.200	25.200	26.200	26.200
		63110010 Einzahlungen aus Verkauf Restmüllsäcke	297,50	500	500	500	500	500
		63110020 Einzahlungen aus Verkauf Windsäcke	825,00	800	800	800	800	800
		63210000 Einzahlungen aus Benutzungsgebühren und ähnlichen Entgelten	31.923,10	47.219	49.000	50.500	52.100	53.000
		63210010 Einzahlungen aus Schmutzwassergebühr	234.017,35	241.500	267.700	270.500	274.500	277.500
		63210020 Einzahlungen aus Niederschlagswassergebühr	82.617,03	90.000	82.000	85.000	86.000	87.000
		63210030 Einzahlungen aus Wassergebühren	377.967,94	402.000	489.400	495.000	510.000	525.000
		63210040 Einzahlungen aus Bauwassergebühren	33,70	50	50	50	50	50
		63210050 Einzahlungen aus Abfallgebühren	167.803,86	170.000	185.000	189.000	192.000	195.000
		63210080 Einzahlungen aus Grabnutzungsgebühren	10.386,76	10.500	12.000	20.000	20.000	20.000
		63210090 Einzahlungen Bestattungsgebühr (Bestatter)	5.028,00	4.000	7.000	7.000	7.000	7.000
		63210100 Einzahlung aus Benutzungsgebühr Leichenhalle	1.859,00	1.500	2.500	2.500	2.500	2.500
		63210110 Einzahlungen aus Erlöse Mitbenutzungsentgelt kommunalen PPK-Sammelstruktur	11.720,34	15.000	15.000	15.000	15.000	15.000
		63220000 Einzahlungen Elternbeiträge für die Betreuung von Kindern von 0 bis unter 3 Jahren in Kindertagesstätten und in der Kindertagespflege	46.567,56	50.000	52.000	54.500	56.000	57.500
		63220001 Einzahlungen Elternbeiträge für die Betreuung von Kindern von 3 bis 6 Jahren in Kindertagesstätten und in der Kindertagespflege	99.877,32	109.500	124.500	131.000	134.500	137.000
5	+	Sonstige privatrechtliche Leistungsentgelte	325.911,79	514.010	491.490	382.350	382.350	382.350
		64110000 Einzahlungen aus Mieten und Pachten	110.309,03	252.000	265.000	265.500	265.500	265.500
		64110010 Einzahlungen aus Fischpacht	499,99	0	0	0	0	0
		64110020 Einzahlungen aus Jagdpacht	1.770,00	6.000	6.000	6.000	6.000	6.000

Gemeinde: 00 Gemeinde Hohenfels

Nr.		Ergebnis	Ansatz	Ansatz	Planung	Planung	Planung
		Vorvorjahr	Vorjahr	Haushaltsjahr	Haushaltsjahr +1	Haushaltsjahr +2	Haushaltsjahr +3
		2022	2023	2024	2025	2026	2027
		EUR	EUR	EUR	EUR	EUR	EUR
		1	2	3	4	5	6
	64115000 Einzahlungen aus Nebenkostenanteil aus Mieterträgen	-456,74	0	0	0	0	0
	64210000 Einzahlungen aus Verkauf	5.162,70	144.500	144.500	500	500	500
	64210010 Einzahlungen aus Verkauf von Nutzholz	195.552,31	100.100	66.140	100.000	100.000	100.000
	64210020 Einzahlungen aus Verkauf von Brennholz	8.205,05	3.460	3.000	3.500	3.500	3.500
	64210030 Einzahlungen aus Verkauf von Reisschlägen	1.059,81	1.100	0	0	0	0
	64610000 Einzahlungen aus sonstigen privatrechtlichen Leistungsentgelten	3.809,64	6.850	6.850	6.850	6.850	6.850
6	+ Kostenerstattungen und Kostenumlagen	110.355,18	191.400	235.750	88.970	42.700	36.930
	64800000 Erstattungen vom Bund	1.635,02	0	1.500	2.500	6.000	0
	64810000 Erstattungen vom Land	50.181,39	35.000	56.500	50.000	0	0
	64820000 Erstattungen von Gemeinden und Gemeindeverbänden	1.626,14	3.500	18.500	2.000	2.000	2.000
	64830000 Erstattungen von Zweckverbände und dgl.	469,15	2.400	4.750	4.760	4.770	4.780
	64870000 Erstattungen von privaten Unternehmen	-342,02	85.000	86.500	1.500	1.500	1.500
	64880000 Erstattungen von übrigen Bereichen	56.785,50	65.500	68.000	28.210	28.430	28.650
7	+ Zinsen und ähnliche Einzahlungen	15,00	1.265	8.015	8.015	8.015	8.015
	66170000 Zinseinzahlungen von Kreditinstituten	0,00	1.250	8.000	8.000	8.000	8.000
	66510000 Gewinnanteile aus verbundenen Unternehmen und Beteiligungen	15,00	15	15	15	15	15
8	+ Sonstige haushaltswirksame Einzahlungen	7.426,42	82.200	85.200	86.700	87.200	87.200
	65110000 Konzessionsabgaben	64.412,92	60.500	60.500	62.000	62.500	62.500
	65620000 Einzahlungen aus Säumniszuschläge, Zinsen auf Abgaben und dgl.	2.468,43	13.500	17.500	17.500	17.500	17.500
	65620020 Einzahlungen aus Verspätungszuschlägen	800,00	2.500	2.500	2.500	2.500	2.500
	65620030 Einzahlungen aus Mahngebühren	1.271,69	2.000	2.500	2.500	2.500	2.500
	65620040 Einzahlungen aus Vollstreckungsgebühren	0,00	500	500	500	500	500
	65620050 Einzahlungen aus Rücklastschriftgebühren	91,46	100	100	100	100	100
	65620090 Einzahlungen aus Versandgebühren	0,00	50	50	50	50	50
	65620100 Einzahlungen aus Nachzahlungszinsen	-61.665,87	3.000	1.500	1.500	1.500	1.500
	65910000 Sonstige Einzahlungen aus laufender Verwaltungstätigkeit	47,79	50	50	50	50	50
9	= <b>Einzahlungen aus laufender Verwaltungstätigkeit (Summe aus Nummern 1 bis 8, ohne außerordentliche zahlungswirksame Erträge aus Vermögensveräußerung)</b>	<b>5.186.833,69</b>	<b>6.232.123</b>	<b>6.596.393</b>	<b>6.527.669</b>	<b>6.412.892</b>	<b>6.489.933</b>
10	- Personalauszahlungen	-1.643.587,32	-2.111.400	-2.204.269	-2.217.979	-2.264.504	-2.314.139
	70110000 Dienstausszahlungen Beamte	-211.298,94	-224.350	-273.670	-253.400	-259.500	-265.000
	70120000 Dienstausszahlungen Arbeitnehmer	-999.144,41	-1.308.000	-1.329.470	-1.348.640	-1.371.560	-1.399.950
	70210000 Beiträge zu Versorgungskassen für Beamte	-131.235,00	-174.950	-173.400	-177.500	-181.900	-185.800
	Erläuterungen:						
	1110000000.70210000: Allgemeine Umlagen an den KVBW						
	70220000 Beiträge zu Versorgungskassen für Arbeitnehmer	-78.479,36	-106.400	-110.915	-115.405	-119.710	-123.625
	70320000 Beiträge zur gesetzlichen Sozialversicherung für Arbeitnehmer	-212.976,54	-282.900	-297.950	-304.170	-312.970	-320.900
	70410000 Beihilfen und Unterstützungsleistungen für Bedienstete	-10.453,07	-14.800	-18.864	-18.864	-18.864	-18.864
	Erläuterungen:						
	1110000000.70410000: Besondere Umlage KVBW						



**Gemeinde: 00 Gemeinde Hohenfels**

Nr.		Ergebnis	Ansatz	Ansatz	Planung	Planung	Planung	
		Vorvorjahr	Vorjahr	Haushaltsjahr	Haushaltsjahr +1	Haushaltsjahr +2	Haushaltsjahr +3	
		2022	2023	2024	2025	2026	2027	
		EUR	EUR	EUR	EUR	EUR	EUR	
		1	2	3	4	5	6	
11	-	Versorgungsauszahlungen	0,00	0	0	0	0	0
12	-	Auszahlungen für Sach- und Dienstleistungen	-1.024.283,07	-1.485.327	-1.577.211	-1.474.041	-1.278.843	-1.304.521
		72110000 Unterhaltung der Grundstücke und baulichen Anlagen	-131.991,77	-312.400	-288.300	-282.700	-96.200	-98.200
		72120000 Unterhaltung des sonstigen unbeweglichen Vermögens	-135.915,64	-75.500	-101.500	-101.500	-86.500	-86.500
		72125010 Straßen- und Wegeunterhaltung	0,00	-60.000	-60.000	-60.000	-60.000	-60.000
		72125020 Waldwegeunterhaltung	-720,00	-4.000	-4.000	-4.000	-4.000	-4.000
		72210000 Unterhaltung des beweglichen Vermögens	-16.126,28	-37.350	-39.350	-39.350	-38.850	-38.850
		72220000 Erwerb von geringwertigen Vermögensgegenständen, sofern nicht in speziellerem Konto zu verbuchen	-33.497,63	-19.350	-23.700	-20.150	-20.150	-20.150
		72310000 Mieten inkl. Mietnebenkosten und Pachten, soweit nicht Konto 7233, 7234 oder 7235	-39.203,58	-89.950	-99.950	-104.950	-110.950	-114.950
		72320000 Leasing	-7.979,91	-10.500	-8.775	-8.925	-9.120	-9.330
		72410000 Auszahlungen für Bewirtschaftung der Grundstücke und baulichen Anlagen sowie des Infrastrukturvermögens	-25.844,52	-70.000	-121.000	-87.000	-80.000	-80.000
		72411000 Auszahlungen für Energie	-70.675,17	-76.425	-67.200	-68.500	-69.960	-71.440
		72411010 Auszahlungen für Heizung	-83.079,75	-86.240	-73.490	-75.830	-78.190	-80.550
		72411020 Auszahlungen für Beleuchtung, Energie- und Wasserversorgung	-942,06	0	0	0	0	0
		72412000 Auszahlungen für Wasserversorgung	-6.250,56	-12.770	-12.690	-13.120	-13.560	-14.020
		72413000 Auszahlungen für Abfallbeseitigung	-7.711,80	-10.960	-13.550	-13.910	-14.270	-14.620
		72414000 Auszahlungen für Abwasserbeseitigung	-4.235,64	-11.150	-9.190	-9.500	-9.820	-10.150
		72414010 Auszahlungen für Niederschlagswasser	-4.208,60	-4.310	-4.915	-5.110	-5.310	-5.510
		72415000 Auszahlungen für Gebäudereinigung	-5.171,78	-5.800	-7.530	-7.620	-7.720	-7.820
		72416000 Auszahlungen für gebäudebezogene Versicherungen	-6.656,70	-9.000	-11.240	-12.205	-13.242	-14.330
		72417000 Auszahlungen für grundstücks-/ gebäudebezogene Steuern	-4.150,47	-5.316	-4.746	-4.746	-4.746	-4.746
		72419000 Auszahlungen für sonstige Bewirtschaftung der Grundstücke und baulichen Anlagen	-13.759,91	-2.600	-2.600	-2.600	-2.600	-2.600
		72510000 Haltung von Fahrzeugen	-36.069,35	-52.750	-45.400	-49.040	-52.970	-57.220
		72610000 Besondere zahlungswirksame Aufwendungen für Beschäftigte	-9.388,43	-9.750	-10.300	-10.300	-10.300	-10.300
		72610010 Aus- und Fortbildung, Umschulung	-8.575,00	-24.740	-27.620	-21.220	-21.220	-21.220
		72710000 Besondere Verwaltungs- und Betriebsauszahlungen	-109.700,62	-150.132	-185.040	-188.630	-193.030	-199.230
		72710040 Auszahlung für Öffentlichkeitsarbeit/Werbung	-532,92	-1.500	-2.500	-2.500	-2.500	-2.500
		72711010 Sächliche Ausgaben Gemeinderat	-1.133,19	-2.000	-2.000	-2.000	-2.000	-2.000
		72711020 Repräsentation, Ehrungen, Ehrenabgaben	-5.618,96	-4.500	-6.500	-6.500	-6.500	-6.500
		72711030 Auszahlung für Datenschutz	0,00	-4.500	-4.500	-4.500	-4.500	-4.500
		72711040 Auszahlungen für Digitalisierung	0,00	-10.000	-12.500	-10.950	-10.950	-10.950
		72712010 Ankauf von Mittagessen	-17.908,42	-20.500	-29.000	-30.100	-31.500	-33.050
		72715010 Aufwand für Wasseruntersuchungen	-2.031,79	-2.500	-2.500	-2.500	-2.500	-2.500
		72715020 Aufwand für Holzhauerei	-61.461,11	-31.020	-22.940	-32.500	-34.000	-35.000
		72715030 Kulturkosten	-6.579,50	-12.000	-12.000	-12.000	-12.000	-12.000
		72715040 Forstschutz, Bestandspflege	-729,12	-4.800	0	-4.800	-4.800	-4.800
		72740000 Lehr- und Unterrichtsmaterial	-5.143,85	-5.772	-6.620	-6.720	-6.820	-6.920

Gemeinde: 00 Gemeinde Hohenfels

Nr.		Ergebnis	Ansatz	Ansatz	Planung	Planung	Planung
		Vorvorjahr	Vorjahr	Haushaltsjahr	Haushaltsjahr +1	Haushaltsjahr +2	Haushaltsjahr +3
		2022	2023	2024	2025	2026	2027
		EUR	EUR	EUR	EUR	EUR	EUR
		1	2	3	4	5	6
	72740002 Lehr- und Unterrichtsmittel	0,00	0	-480	-480	-480	-480
	Jugendbegleiterprogramm						
	72750000 Lernmittel	-4.578,22	-8.740	-8.975	-8.975	-8.975	-8.975
	72910000 Auszahlungen für sonstige Dienstleistungen	-156.710,82	-236.502	-244.610	-158.610	-148.610	-148.610
13	- Zinsen und ähnliche Auszahlungen	-218,45	-150	-15.000	-100.000	-145.000	-140.000
	75170000 Zinsauszahlungen an Kreditinstitute	-218,45	-150	-15.000	-100.000	-145.000	-140.000
14	- Transferauszahlungen (ohne Investitionszuschüsse)	-2.092.799,61	-1.880.690	-1.718.720	-1.861.328	-2.125.666	-2.247.059
	73130000 Zuweisungen und Zuschüsse für laufende Zwecke an Zweckverbände und dergl.	-120.647,28	-180.000	-180.000	-195.000	-200.000	-200.000
	73180000 Zuweisungen und Zuschüsse für laufende Zwecke an übrige Bereiche	-18.801,30	-19.460	-22.460	-14.960	-14.960	-14.960
	73410000 Gewerbesteuerumlage	-41.486,98	-65.000	-65.000	-65.000	-65.000	-65.000
	73710000 Auszahlungen für allgemeine Umlagen an das Land	0,00	-650	-650	-650	-650	-650
	73710010 Auszahlungen für die Finanzausgleichsumlage	-812.891,10	-630.818	-571.452	-619.158	-714.111	-754.614
	73720010 Auszahlungen für Kreisumlage	-1.098.972,95	-984.762	-879.158	-966.560	-1.130.945	-1.211.835
15	- Sonstige haushaltswirksame Einzahlungen	-474.009,54	-617.736	-732.029	-476.880	-485.380	-496.370
	74110000 Sonstige Personal- und Versorgungsauszahlungen	-13,00	-10.000	-10.000	-10.000	-10.000	-10.000
	74210000 Auszahlungen für ehrenamtliche und sonstige Tätigkeit	-8.734,47	-18.350	-25.150	-22.250	-22.200	-24.950
	74220000 Auszahlungen Verfügungsmittel (§13 Satz 1 Nr.1 GemHVO)	-100,00	-300	-300	-300	-300	-300
	74290000 Sonstige Auszahlungen für die Inanspruchnahme von Rechten und Diensten	-3.623,27	-30.100	-36.700	-31.700	-31.800	-31.800
	74290010 Mitgliedsbeiträge an Verbände, Vereine	-1.422,83	-1.390	-1.400	-1.400	-1.400	-1.400
	74290020 Leistungen an Müllabfuhrunternehmen	-78.936,24	-90.000	-105.000	-110.000	-112.000	-115.000
	74290030 Grüngutentsorgung	-3.060,23	-3.000	-3.500	-3.500	-3.500	-3.500
	74290040 Deponiegebühren an den Landkreis	-67.076,98	-87.500	-95.000	-97.000	-98.500	-99.000
	74290050 Vermessungskosten	-5.236,00	-5.000	-5.000	-5.000	-5.000	-5.000
	74290060 Aufstellung von Bebauungsplänen	-14.500,00	-110.000	-110.000	0	0	0
	74290070 Planungen, Gutachten u.ä.	-62.258,72	-57.500	-108.500	-10.000	-10.000	-10.000
	74310000 Geschäftsauszahlungen	-78,54	-50	-50	-50	-50	-50
	74310010 Auszahlungen für Bürobedarf	-2.151,14	-5.726	-6.750	-6.750	-6.750	-6.250
	74310020 Auszahlungen für Bücher und Zeitschriften	-4.590,48	-6.550	-6.850	-6.850	-6.850	-6.850
	74310030 Auszahlungen für Post- und Telekommunikationsdienstleistungen	-10.670,69	-12.400	-13.400	-13.420	-13.420	-13.370
	74310040 Auszahlungen für Öffentliche Bekanntmachungen	-3.906,82	0	0	0	0	0
	74310080 Auszahlungen für Sachverständigenkosten	-11.418,57	-14.550	-22.850	-22.850	-22.850	-22.850
	74310090 Auszahlungen für EDV-Kosten	-7.489,84	0	0	0	0	0
	74310100 Auszahlungen für Reisekosten	-2.630,12	-3.100	-3.150	-3.150	-3.150	-3.150
	74310990 Auszahlungen für Sonstige Geschäftsaufwendungen	0,00	-250	-1.250	-750	-750	-750
	74410000 Steuern, Versicherungen, Schadensfälle	-55.912,23	-69.270	-74.370	-78.410	-82.660	-87.350
	74415010 Wasserentnahmeentgelt	-1.742,80	-2.000	-2.000	-2.300	-2.300	-2.300
	74500000 Erstattungen an den Bund	-562,60	-700	-700	-700	-700	-700
	74520000 Erstattungen an Gemeinden und Gemeindeverbände	-108.941,20	-76.600	-35.409	-35.600	-36.100	-36.600
	74560000 Erstattungen an sonstige öffentliche Sonderrechnungen	-793,94	-2.000	-2.000	-2.000	-2.000	-2.000
	74570000 Erstattungen an private Unternehmen	-9.490,20	-7.500	-57.500	-7.500	-7.500	-7.500
	74820000 Auszahlungen aus Säumniszuschläge u.ä.	-333,95	-400	-400	-400	-400	-400

Gemeinde: 00 Gemeinde Hohenfels

Nr.		Ergebnis		Ansatz	Ansatz	Planung	Planung	Planung
		Vorvorjahr		Vorjahr	Haushaltsjahr	Haushaltsjahr +1	Haushaltsjahr +2	Haushaltsjahr +3
		2022		2023	2024	2025	2026	2027
		EUR		EUR	EUR	EUR	EUR	EUR
		1	2	3	4	5	6	
		75930000 Auszahlungen des Geldverkehrs	-3.012,06	-3.500	-4.800	-5.000	-5.200	-5.300
		75990000 Sonstige Finanzauszahlungen	-5.322,62	0	0	0	0	0
16	=	<b>Auszahlungen aus laufender Verwaltungstätigkeit (Summe aus Nummern 10 bis 15)</b>	<b>-5.234.897,99</b>	<b>-6.095.303</b>	<b>-6.247.229</b>	<b>-6.130.228</b>	<b>-6.299.393</b>	<b>-6.502.089</b>
17	=	<b>Zahlungsmittelüberschuss/-bedarf des Ergebnishaushaltes (Saldo aus Nummern 9 und 16)</b>	<b>-48.064,30</b>	<b>136.820</b>	<b>349.164</b>	<b>397.441</b>	<b>113.499</b>	<b>-12.156</b>
18	+	Einzahlungen aus Investitionszuwendungen	713.959,74	746.250	1.452.250	1.072.000	300.000	120.000
		68100000 Investitionszuwendungen vom Bund	0,00	54.250	262.250	972.000	300.000	120.000
		68110000 Investitionszuwendungen vom Land	710.364,00	692.000	1.190.000	100.000	0	0
		68180000 Investitionszuwendungen von übrigen Bereichen	3.595,74	0	0	0	0	0
19	+	Einzahlungen aus Investitionsbeiträgen und ähnlichen Entgelten für Investitionstätigkeit	0,00	290.000	80.000	30.000	30.000	30.000
		68910000 Beiträge und ähnliche Entgelte	0,00	290.000	80.000	30.000	30.000	30.000
20	+	Einzahlungen aus der Veräußerung von Sachvermögen	7.670,00	475.000	600.000	0	0	0
		68211110 Einzahlungen aus der Veräußerung von Grund und Boden bei Grünflächen	7.670,00	460.000	500.000	0	0	0
		68211900 Einzahlungen aus der Veräußerung von Sonstige unbebaute Grundstücke	0,00	0	100.000	0	0	0
		68312610 Einzahlungen aus der Veräußerung von Fahrzeugen	0,00	15.000	0	0	0	0
21	+	Einzahlungen aus der Veräußerung von Finanzvermögen	0,00	125.000	95.000	0	0	0
		68832000 Rückflüsse von Ausleihungen an Zweckverbände und dgl. (Laufzeit mehr als 1 Jahr)	0,00	125.000	95.000	0	0	0
22	+	Einzahlungen für sonstige Investitionstätigkeit	0,00	0	0	0	0	0
23	=	<b>Einzahlungen aus Investitionstätigkeit (Summe aus Nummern 18 bis 22)</b>	<b>721.629,74</b>	<b>1.636.250</b>	<b>2.227.250</b>	<b>1.102.000</b>	<b>330.000</b>	<b>150.000</b>
24	-	Auszahlungen für den Erwerb von Grundstücken und Gebäuden	-300.932,53	-252.200	-605.500	0	0	0
		78211110 Auszahlungen für den Erwerb von Grund und Boden bei Grünflächen	-300.349,19	-250.000	-305.000	0	0	0
		78211900 Auszahlungen für den Erwerb von sonstigen unbebauten Grundstücke	0,00	0	-85.000	0	0	0
		78212110 Auszahlungen für den Erwerb von Grund und Boden bei Wohnbauten	-583,34	0	0	0	0	0
		78212910 Auszahlungen für den Erwerb von Grund und Boden mit sonstigen Dienst-, Geschäfts- und anderen Betriebsgebäuden	0,00	0	-215.000	0	0	0
		78213100 Auszahlungen für den Erwerb von Grund und Boden des Infrastrukturvermögens	0,00	-2.200	-500	0	0	0
25	-	Auszahlungen für Baumaßnahmen	-1.166.987,63	-2.060.000	-3.986.000	-2.795.000	-840.000	-40.000
		78712120 Auszahlungen für Gebäude, Aufbauten und Betriebsvorrichtungen bei Wohnbauten	0,00	0	-450.000	0	0	0
		78712220 Auszahlungen für Gebäude, Aufbauten und Betriebsvorrichtungen bei Sozialen Einrichtungen	-24.944,06	0	0	0	0	0
		78712320 Auszahlungen für Gebäude, Aufbauten und Betriebsvorrichtungen bei Schulen	-677,88	-100.000	-100.000	-1.500.000	-800.000	0
		78712420 Auszahlungen für Gebäude, Aufbauten und Betriebsvorrichtungen bei Kultur-, Sport- und Gartenanlagen	-32.666,43	0	-30.000	-50.000	0	0
		78712920 Auszahlungen für Gebäude, Aufbauten und Betriebsvorrichtungen bei sonstigen Dienst-, Geschäfts- und anderen Betriebsgebäuden	0,00	0	-1.025.000	0	0	0

Gemeinde: 00 Gemeinde Hohenfels

Nr.		Ergebnis	Ansatz	Ansatz	Planung	Planung	Planung
		Vorvorjahr	Vorjahr	Haushaltsjahr	Haushaltsjahr +1	Haushaltsjahr +2	Haushaltsjahr +3
		2022	2023	2024	2025	2026	2027
		EUR	EUR	EUR	EUR	EUR	EUR
		1	2	3	4	5	6
	78723400 Auszahlungen für Abwasserbeseitigungs- und Abfallentsorgungsanlagen	-16.566,52	-730.000	-480.000	0	0	0
	78723500 Auszahlungen für Straßen, Wege, Plätze, Verkehrsmittelanlagen	-23.247,71	-390.000	-565.000	-340.000	-40.000	-40.000
	78733600 Auszahlungen für Strom-, Gas-, Wasserleitungen und zugehörige Anlagen	-583.961,72	-380.000	-614.000	-175.000	0	0
	78733700 Auszahlungen für Wasserbauliche Anlagen	0,00	-130.000	-300.000	-730.000	0	0
	78733800 Auszahlungen für Friedhöfe und Bestattungseinrichtungen	-48.206,40	-60.000	-12.000	0	0	0
	78733900 Auszahlungen für sonstige Bauten des Infrastrukturvermögens	-436.716,91	-270.000	-410.000	0	0	0
26	- Auszahlungen für den Erwerb von beweglichem Sachvermögen	-222.351,87	-204.850	-157.450	-118.650	-3.650	-153.650
	78312610 Auszahlungen für den Erwerb von Fahrzeugen	-172.336,20	0	0	0	0	-150.000
	78312620 Auszahlungen für den Erwerb von Maschinen	-952,00	-40.000	0	0	0	0
	78312630 Auszahlungen für den Erwerb von technische Anlagen	0,00	-110.000	-65.000	0	0	0
	78312720 Auszahlungen für den Erwerb von Betriebs- und Geschäftsausstattung	-48.614,67	-54.850	-87.000	-117.000	-2.000	-2.000
	78317500 Auszahlungen für den Erwerb von geringwertigen Vermögensgegenständen	-449,00	0	-5.450	-1.650	-1.650	-1.650
27	- Auszahlungen für den Erwerb von Finanzvermögen	0,00	-1.700	0	0	0	0
	78530000 Auszahlungen für den Erwerb von Beteiligungen an Zweckverbänden und sonstigen Anteilsrechten	0,00	-1.700	0	0	0	0
28	- Auszahlungen für Investitionsfördermaßnahmen	0,00	0	0	0	0	0
29	- Auszahlungen für den Erwerb von immateriellen Vermögensgegenständen	-3.424,00	-37.000	-26.450	-1.650	-1.650	-1.650
	78311200 Auszahlungen für den Erwerb von Lizenzen	-2.975,00	-12.000	-3.000	0	0	0
	78311800 Auszahlungen für den Erwerb von sonstigem immateriellem Vermögen	0,00	-25.000	-18.000	0	0	0
	78317500 Auszahlungen für den Erwerb von geringwertigen Vermögensgegenständen	-449,00	0	-5.450	-1.650	-1.650	-1.650
30	= <b>Auszahlungen aus Investitionstätigkeit (Summe aus Nummern 24 bis 29)</b>	<b>-1.693.696,03</b>	<b>-2.555.750</b>	<b>-4.775.400</b>	<b>-2.915.300</b>	<b>-845.300</b>	<b>-195.300</b>
31	= <b>Veranschlagter Finanzierungsmittelüberschuss/-bedarf aus Investitionstätigkeit (Saldo aus Nummern 23 und 30)</b>	<b>-972.066,29</b>	<b>-919.500</b>	<b>-2.548.150</b>	<b>-1.813.300</b>	<b>-515.300</b>	<b>-45.300</b>
32	= <b>Veranschlagter Finanzierungsmittelüberschuss/-bedarf (Saldo aus Nummern 17 und 31)</b>	<b>-1.020.130,59</b>	<b>-782.680</b>	<b>-2.198.986</b>	<b>-1.415.859</b>	<b>-401.801</b>	<b>-57.456</b>
33	+ Einzahlungen aus der Aufnahme von Krediten und wirtschaftlich vergleichbaren Vorgängen für Investitionen	0,00	0	600.000	1.500.000	500.000	0
	69273000 Kreditaufnahmen für Investitionen bei Kreditinstituten (Laufzeit mehr als 5 Jahre) Eurowährung	0,00	0	600.000	1.500.000	500.000	0
34	- Auszahlungen für die Tilgung von Krediten und wirtschaftlich vergleichbaren Vorgängen für Investitionen	-10.000,00	-3.750	0	-30.000	-30.000	-30.000
	79273000 Tilgung von Krediten für Investitionen bei Kreditinstituten (Laufzeit mehr als 5 Jahre) Eurowährung	-10.000,00	-3.750	0	-30.000	-30.000	-30.000
35	= <b>Veranschlagter Finanzierungsmittelüberschuss/-bedarf aus Finanzierungstätigkeit (Saldo aus Nummern 33 und 34)</b>	<b>-10.000,00</b>	<b>-3.750</b>	<b>600.000</b>	<b>1.470.000</b>	<b>470.000</b>	<b>-30.000</b>
36	= <b>Veranschlagte Änderung des Finanzmittelbestands zum Ende des Haushaltsjahres (Saldo aus Nummern 32 und 35)</b>	<b>-1.030.130,59</b>	<b>-786.430</b>	<b>-1.598.986</b>	<b>54.141</b>	<b>68.199</b>	<b>-87.456</b>

Nr.		Ergebnis	Ansatz	Ansatz	Planung	Planung	Planung
		Vorvorjahr	Vorjahr	Haushaltsjahr	Haushaltsjahr +1	Haushaltsjahr +2	Haushaltsjahr +3
		2022	2023	2024	2025	2026	2027
		EUR	EUR	EUR	EUR	EUR	EUR
		1	2	3	4	5	6
37	nachrichtlich: den voraussichtlichen Bestand an liquiden Eigenmittel zum Jahresbeginn	3.012.276,13	2.318.730,74	2.012.864	413.878	468.019	536.218
38	den voraussichtlichen Bestand an inneren Darlehen zum Jahresbeginn	-1.030.130,59	-786.430	-1.598.986	54.141	68.199	-87.456

\*\*\* Ende der Liste "Gesamtfinanzhaushalt einschließlich Finanzplanung" \*\*\*

Gemeinde: 00 Gemeinde Hohenfels

Teilhaushalt		1 Innere Verwaltung									
Haushaltsquerschnitt des Ergebnishaushalts		Erträge aus Nutzungsentgelten, Zuwendungen und Umlagen sowie privatrechtlichen Leistungsentgelten, Kostenerstattungen und Kostenumlagen (KoGr 31, 33, 34)	Sonstige Erträge (KoGr 30, 32, 35-37)	Personalaufwendungen (KoGr 40,41)	Aufwendungen für Sach- und Dienstleistungen (KoGr 42)	Transferaufwendungen (KoGr 43)	Sonstige Aufwendungen (KoGr 44-47)	Erträge aus internen Leistungen (KoGr 38)	Aufwendungen aus internen Leistungen (KoGr 48)	kalkulatorische Kosten	Nettoressourcenbedarf /-überschuss (Summe Spalten 1 bis 9)
		EUR	EUR	EUR	EUR	EUR	EUR	EUR	EUR	EUR	EUR
		1	2	3	4	5	6	7	8	9	10
1110	Steuerung	0	0	213.734	9.650	100	3.546	150.000	0	0	-77.030
1111	Organisation und Dokumentation kommunaler Willensbildung	0	0	0	23.500	3.000	6.800	0	20.000	0	-53.300
1121	Personalwesen	0	0	312.932	9.250	0	19.917	216.250	0	0	-125.849
1122	Finanzverwaltung, Kasse	4.700	24.700	177.768	14.450	0	12.474	202.350	0	0	27.058
1124	Gebäudemanagement, Techn. Immobilienmanagement	22.837	0	6.120	94.180	0	18.757	86.050	5.000	0	-15.170
1125	Grünanlagen, Werkstätten und Fahrzeuge	5.557	0	190.200	50.250	0	11.327	210.950	0	0	-35.270
1126	Zentrale Dienstleistungen	0	0	0	34.900	0	56.327	42.150	0	0	-49.077
1130	Presse- und Öffentlichkeitsarbeit	3.000	0	18.200	7.550	0	1.000	0	0	0	-23.750
1133	Grundstücksmanagement	10.050	0	0	2.500	0	0	1.850	0	0	9.400
<b>Summe Teilhaushalt:</b>		<b>46.144</b>	<b>24.700</b>	<b>918.954</b>	<b>246.230</b>	<b>3.100</b>	<b>130.148</b>	<b>909.600</b>	<b>25.000</b>	<b>0</b>	<b>-342.988</b>
<b>Summe</b>		<b>46.144</b>	<b>24.700</b>	<b>918.954</b>	<b>246.230</b>	<b>3.100</b>	<b>130.148</b>	<b>909.600</b>	<b>25.000</b>	<b>0</b>	<b>-342.988</b>

\*\*\* Ende der Liste "Haushaltsquerschnitt des Ergebnishaushalts" \*\*\*

Gemeinde: 00 Gemeinde Hohenfels

Teilhaushalt		2 Dienstleistungen und Infrastruktur									
Haushaltsquerschnitt des Ergebnishaushalts		Erträge aus Nutzungsentgelten, Zuwendungen und Umlagen sowie privatrechtlichen Leistungsentgelten, Kostenerstattungen und Kostenumlagen (KoGr 31, 33, 34)	Sonstige Erträge (KoGr 30, 32, 35-37)	Personalaufwendungen (KoGr 40,41)	Aufwendungen für Sach- und Dienstleistungen (KoGr 42)	Transferaufwendungen (KoGr 43)	Sonstige Aufwendungen (KoGr 44-47)	Erträge aus internen Leistungen (KoGr 38)	Aufwendungen aus internen Leistungen (KoGr 48)	kalkulatorische Kosten	Nettoressourcenbedarf /-überschuss (Summe Spalten 1 bis 9)
		EUR	EUR	EUR	EUR	EUR	EUR	EUR	EUR	EUR	EUR
		1	2	3	4	5	6	7	8	9	10
1210	Statistik und Wahlen	1.500	0	0	3.000	0	5.050	0	17.400	0	-23.950
1222	Einwohnerwesen	22.000	0	0	23.550	0	1.448	0	42.400	0	-45.398
1223	Personenstandswesen	2.000	0	0	7.000	0	700	0	24.850	0	-30.550
1260	Brandschutz	16.958	0	0	44.960	1.350	24.597	0	23.450	0	-77.399
2110	Allgemeinbildenden Schulen	102.678	0	146.400	62.255	0	61.639	0	56.500	0	-224.116
2520	Kommunale Museen	226	0	0	2.970	0	2.064	0	5.550	0	-10.358
2810	Sonstige Kulturpflege	8.225	0	0	49.155	5.200	25.834	0	34.000	0	-105.964
2910	Förderung von Kirchengemeinden und sonstigen Religionsgemeinschaften	15.195	0	0	67.275	260	880	0	4.800	0	-58.020
3140	Soziale Einrichtungen	249.391	0	6.050	204.520	0	14.717	0	30.450	0	-6.346
3630	Hilfen für junge Menschen und ihre Familien	0	0	0	0	600	0	0	4.350	0	-4.950
3650	Förderung von Kindern in Tageseinrichtungen und in Tagespflege	651.309	0	1.120.700	77.160	0	50.440	0	67.600	0	-664.591
4210	Förderung des Sports	0	0	0	3.000	6.250	0	0	9.450	0	-18.700
4240	Bäder	10.500	0	0	10.760	5.000	2.290	0	5.500	0	-13.050
4241	Sportstätten	4.884	0	7.665	36.850	0	7.326	0	14.700	0	-61.657
5110	Stadtentwicklung, Städtebauliche Planung, Verkehrsplanung und Stadterneuerung	141.500	0	0	26.500	0	205.515	0	52.200	0	-142.715
5111	Flächen- und grundstückbezogene Daten und Grundlagen	0	0	0	500	0	18.400	0	17.000	0	-35.900
5220	Wohnungsbauförderung und Wohnungsversorgung	0	0	0	800	0	0	0	5.000	0	-5.800
5310	Elektrizitätsversorgung	0	60.000	0	45.000	0	50.000	0	5.200	0	-40.200
5320	Gasversorgung	0	500	0	0	0	0	0	20.250	0	-19.750

Gemeinde: 00 Gemeinde Hohenfels

Teilhaushalt		2 Dienstleistungen und Infrastruktur									
Haushaltsquerschnitt des Ergebnishaushalts		Erträge aus Nutzungsentgelten, Zuwendungen und Umlagen sowie privatrechtlichen Leistungsentgelten, Kostenerstattungen und Kostenumlagen (KoGr 31, 33, 34)	Sonstige Erträge (KoGr 30, 32, 35-37)	Personalaufwendungen (KoGr 40,41)	Aufwendungen für Sach- und Dienstleistungen (KoGr 42)	Transferaufwendungen (KoGr 43)	Sonstige Aufwendungen (KoGr 44-47)	Erträge aus internen Leistungen (KoGr 38)	Aufwendungen aus internen Leistungen (KoGr 48)	kalkulatorische Kosten	Nettoressourcenbedarf /-überschuss (Summe Spalten 1 bis 9)
		EUR	EUR	EUR	EUR	EUR	EUR	EUR	EUR	EUR	EUR
		1	2	3	4	5	6	7	8	9	10
5330	Wasserversorgung	538.805	0	0	275.920	0	160.414	0	35.000	0	67.471
5360	Telekommunikationseinrichtungen	40.000	0	0	54.900	0	750	0	55.700	0	-71.350
5370	Abfallwirtschaft	202.800	0	0	700	0	213.000	1.050	15.000	0	-24.850
5380	Abwasserbeseitigung	481.728	90	0	31.180	160.650	183.702	164.000	31.200	0	239.086
5410	Gemeindestraßen	120.422	316	0	143.000	0	91.404	0	222.500	0	-336.166
5450	Straßenreinigung und Winterdienst	0	0	0	47.500	0	0	0	38.050	0	-85.550
5470	Verkehrsbetriebe/ÖPNV	0	0	0	140	0	0	0	10.250	0	-10.390
5510	Öffentliches Grün/Landschaftsbau	0	0	0	18.586	0	10.500	0	25.050	0	-54.136
5520	Gewässerschutz/Öffentliche Gewässer/Wasserbauliche Anlagen	0	0	0	30.000	0	6.000	0	13.800	0	-49.800
5530	Friedhofs- und Bestattungswesen	29.095	0	0	19.300	0	21.332	0	29.550	0	-41.087
5550	Forstwirtschaft	75.140	0	4.500	43.500	0	20.859	0	7.500	0	-1.219
5551	Landwirtschaft	7.500	0	0	1.000	0	0	0	23.500	0	-17.000
5710	Wirtschaftsförderung	144.000	1.027	0	0	20.700	0	0	7.400	0	116.927
5750	Tourismus	0	0	0	0	0	0	0	9.150	0	-9.150
<b>Summe Teilhaushalt:</b>		<b>2.865.856</b>	<b>61.933</b>	<b>1.285.315</b>	<b>1.330.981</b>	<b>200.010</b>	<b>1.178.861</b>	<b>165.050</b>	<b>964.300</b>	<b>0</b>	<b>-1.866.628</b>
<b>Summe</b>		<b>2.865.856</b>	<b>61.933</b>	<b>1.285.315</b>	<b>1.330.981</b>	<b>200.010</b>	<b>1.178.861</b>	<b>165.050</b>	<b>964.300</b>	<b>0</b>	<b>-1.866.628</b>

\*\*\* Ende der Liste "Haushaltsquerschnitt des Ergebnishaushalts" \*\*\*



Gemeinde: 00 Gemeinde Hohenfels

Teilhaushalt		3 Allgemeine Finanzwirtschaft									
Haushaltsquerschnitt des Ergebnishaushalts		Erträge aus Nutzungsentgelten, Zuwendungen und Umlagen sowie privatrechtlichen Leistungsentgelten, Kostenerstattungen und Kostenumlagen (KoGr 31, 33, 34)	Sonstige Erträge (KoGr 30, 32, 35-37)	Personalaufwendungen (KoGr 40,41)	Aufwendungen für Sach- und Dienstleistungen (KoGr 42)	Transferaufwendungen (KoGr 43)	Sonstige Aufwendungen (KoGr 44-47)	Erträge aus internen Leistungen (KoGr 38)	Aufwendungen aus internen Leistungen (KoGr 48)	kalkulatorische Kosten	Nettoressourcenbedarf /-überschuss (Summe Spalten 1 bis 9)
		EUR	EUR	EUR	EUR	EUR	EUR	EUR	EUR	EUR	EUR
		1	2	3	4	5	6	7	8	9	10
6110	Steuern, allgemeine Zuweisungen, allgemeine Umlagen	1.312.753	2.593.160	0	0	1.515.610	0	0	31.700	0	2.358.603
6120	Sonstige allgemeine Finanzwirtschaft	0	8.015	0	0	0	15.000	0	11.050	0	-18.035
<b>Summe Teilhaushalt:</b>		<b>1.312.753</b>	<b>2.601.175</b>	<b>0</b>	<b>0</b>	<b>1.515.610</b>	<b>15.000</b>	<b>0</b>	<b>42.750</b>	<b>0</b>	<b>2.340.568</b>
<b>Summe</b>		<b>1.312.753</b>	<b>2.601.175</b>	<b>0</b>	<b>0</b>	<b>1.515.610</b>	<b>15.000</b>	<b>0</b>	<b>42.750</b>	<b>0</b>	<b>2.340.568</b>

\*\*\* Ende der Liste "Haushaltsquerschnitt des Ergebnishaushalts" \*\*\*

Gemeinde: 00 Gemeinde Hohenfels

Teilhaushalt		1 Innere Verwaltung							
Haushaltsquerschnitt des Finanzhaushalts		anteiliger Zahlungsmittel-überschuss/-bedarf aus laufender Verwaltungstätigkeit	Einzahlungen aus Investitionstätigkeit	Auszahlungen aus Investitionstätigkeit	anteiliger veranschlagter Finanzierungsmittel-überschuss/-bedarf (Summe Spalten 1-3)	Einzahlungen aus Finanzierungstätigkeit	Auszahlungen aus Finanzierungstätigkeit	anteiliger veranschlagter Finanzierungsmittel-überschuss/-bedarf (Summe Spalten 1-3,5,6)	Verpflichtungsermächtigungen
		EUR	EUR	EUR	EUR	EUR	EUR	EUR	EUR
		1	2	3	4	5	6	7	8
1110	Steuerung	-226.134	0	0	-226.134	0	0	-226.134	0
1111	Organisation und Dokumentation kommunaler Willensbildung	-33.300	0	3.000	-36.300	0	0	-36.300	0
1121	Personalwesen	-341.732	0	9.300	-351.032	0	0	-351.032	0
1122	Finanzverwaltung, Kasse	-169.598	0	1.300	-170.898	0	0	-170.898	0
1124	Gebäudemanagement, Techn. Immobilienmanagement	-87.850	400.000	1.000.000	-687.850	0	0	-687.850	0
1125	Grünanlagen, Werkstätten und Fahrzeuge	-238.500	0	27.000	-265.500	0	0	-265.500	0
1126	Zentrale Dienstleistungen	-84.100	0	20.000	-104.100	0	0	-104.100	0
1130	Presse- und Öffentlichkeitsarbeit	-23.750	0	15.000	-38.750	0	0	-38.750	0
1133	Grundstücksmanagement	7.550	600.000	605.000	2.550	0	0	2.550	0
<b>Summe Teilhaushalt:</b>		<b>-1.197.414</b>	<b>1.000.000</b>	<b>1.680.600</b>	<b>-1.878.014</b>	<b>0</b>	<b>0</b>	<b>-1.878.014</b>	<b>0</b>
<b>Summe</b>		<b>-1.197.414</b>	<b>1.000.000</b>	<b>1.680.600</b>	<b>-1.878.014</b>	<b>0</b>	<b>0</b>	<b>-1.878.014</b>	<b>0</b>

\*\*\* Ende der Liste "Haushaltsquerschnitt des Finanzhaushalts" \*\*\*

Gemeinde: 00 Gemeinde Hohenfels

Teilhaushalt		2 Dienstleistungen und Infrastruktur							
Haushaltsquerschnitt des Finanzhaushalts		anteiliger Zahlungsmittelüberschuss/-bedarf aus laufender Verwaltungstätigkeit	Einzahlungen aus Investitionstätigkeit	Auszahlungen aus Investitionstätigkeit	anteiliger veranschlagter Finanzierungsmittelüberschuss/-bedarf (Summe Spalten 1-3)	Einzahlungen aus Finanzierungstätigkeit	Auszahlungen aus Finanzierungstätigkeit	anteiliger veranschlagter Finanzierungsmittelüberschuss/-bedarf (Summe Spalten 1-3,5,6)	Verpflichtungsermächtigungen
		EUR	EUR	EUR	EUR	EUR	EUR	EUR	EUR
		1	2	3	4	5	6	7	8
1210	Statistik und Wahlen	-6.550	0	0	-6.550	0	0	-6.550	0
1222	Einwohnerwesen	-2.650	0	1.000	-3.650	0	0	-3.650	0
1223	Personenstandswesen	-5.600	0	0	-5.600	0	0	-5.600	0
1260	Brandschutz	-50.220	54.250	89.400	-85.370	0	0	-85.370	0
2110	Allgemeinbildenden Schulen	-155.180	0	103.000	-258.180	0	0	-258.180	-2.300.000
2520	Kommunale Museen	-3.170	0	0	-3.170	0	0	-3.170	0
2810	Sonstige Kulturpflege	-55.655	0	0	-55.655	0	0	-55.655	0
2910	Förderung von Kirchengemeinden und sonstigen Religionsgemeinschaften	-52.535	0	0	-52.535	0	0	-52.535	0
3140	Soziale Einrichtungen	32.480	0	450.000	-417.520	0	0	-417.520	0
3630	Hilfen für junge Menschen und ihre Familien	-600	0	0	-600	0	0	-600	0
3650	Förderung von Kindern in Tageseinrichtungen und in Tagespflege	-586.759	0	21.950	-608.709	0	0	-608.709	0
4210	Förderung des Sports	-9.250	0	0	-9.250	0	0	-9.250	0
4240	Bäder	-5.260	0	0	-5.260	0	0	-5.260	0
4241	Sportstätten	-42.115	0	0	-42.115	0	0	-42.115	0
5110	Stadtentwicklung, Städtebauliche Planung, Verkehrsplanung und Stadterneuerung	-90.000	0	0	-90.000	0	0	-90.000	0
5111	Flächen- und grundstückbezogene Daten und Grundlagen	-18.900	0	0	-18.900	0	0	-18.900	0
5220	Wohnungsbauförderung und Wohnungsversorgung	-800	0	0	-800	0	0	-800	0
5310	Elektrizitätsversorgung	-35.000	0	0	-35.000	0	0	-35.000	0
5320	Gasversorgung	500	0	0	500	0	0	500	0
5330	Wasserversorgung	182.170	20.000	614.000	-411.830	0	0	-411.830	0
5360	Telekommunikationseinrichtungen	-15.650	250.000	410.000	-175.650	0	0	-175.650	0
5370	Abfallwirtschaft	-10.900	0	0	-10.900	0	0	-10.900	0
5380	Abwasserbeseitigung	157.462	420.000	480.000	97.462	0	0	97.462	0
5410	Gemeindestraßen	-82.888	0	285.000	-367.888	0	0	-367.888	0

Gemeinde: 00 Gemeinde Hohenfels

Teilhaushalt		2 Dienstleistungen und Infrastruktur							
Haushaltsquerschnitt des Finanzhaushalts		anteiliger Zahlungsmittel-überschuss/-bedarf aus laufender Verwaltungstätigkeit	Einzahlungen aus Investitionstätigkeit	Auszahlungen aus Investitionstätigkeit	anteiliger veranschlagter Finanzierungsmittel-überschuss/-bedarf (Summe Spalten 1-3)	Einzahlungen aus Finanzierungstätigkeit	Auszahlungen aus Finanzierungstätigkeit	anteiliger veranschlagter Finanzierungsmittel-überschuss/-bedarf (Summe Spalten 1-3,5,6)	Verpflichtungsermächtigungen
		EUR	EUR	EUR	EUR	EUR	EUR	EUR	EUR
		1	2	3	4	5	6	7	8
5450	Straßenreinigung und Winterdienst	-47.500	0	0	-47.500	0	0	-47.500	0
5470	Verkehrsbetriebe/ÖPNV	-140	180.000	280.500	-100.640	0	0	-100.640	0
5510	Öffentliches Grün/Landschaftsbau	-29.086	0	30.000	-59.086	0	0	-59.086	0
5520	Gewässerschutz/Öffentliche Gewässer/Wasserbauliche Anlagen	-36.000	208.000	312.500	-140.500	0	0	-140.500	0
5530	Friedhofs- und Bestattungswesen	-3.025	0	12.000	-15.025	0	0	-15.025	0
5550	Forstwirtschaft	6.281	0	0	6.281	0	0	6.281	0
5551	Landwirtschaft	6.500	0	0	6.500	0	0	6.500	0
5710	Wirtschaftsförderung	123.300	95.000	0	218.300	0	0	218.300	0
5750	Tourismus	0	0	0	0	0	0	0	0
<b>Summe Teilhaushalt:</b>		<b>-836.740</b>	<b>1.227.250</b>	<b>3.089.350</b>	<b>-2.698.840</b>	<b>0</b>	<b>0</b>	<b>-2.698.840</b>	<b>-2.300.000</b>
<b>Summe</b>		<b>-836.740</b>	<b>1.227.250</b>	<b>3.089.350</b>	<b>-2.698.840</b>	<b>0</b>	<b>0</b>	<b>-2.698.840</b>	<b>-2.300.000</b>

\*\*\* Ende der Liste "Haushaltsquerschnitt des Finanzhaushalts" \*\*\*

Gemeinde: 00 Gemeinde Hohenfels

Teilhaushalt		3 Allgemeine Finanzwirtschaft							
Haushaltsquerschnitt des Finanzhaushalts		anteiliger Zahlungsmittel-überschuss/-bedarf aus laufender Verwaltungstätigkeit	Einzahlungen aus Investitionstätigkeit	Auszahlungen aus Investitionstätigkeit	anteiliger veranschlagter Finanzierungsmittel-überschuss/-bedarf (Summe Spalten 1-3)	Einzahlungen aus Finanzierungstätigkeit	Auszahlungen aus Finanzierungstätigkeit	anteiliger veranschlagter Finanzierungsmittel-überschuss/-bedarf (Summe Spalten 1-3,5,6)	Verpflichtungsermächtigungen
		EUR	EUR	EUR	EUR	EUR	EUR	EUR	EUR
		1	2	3	4	5	6	7	8
6110	Steuern, allgemeine Zuweisungen, allgemeine Umlagen	2.390.303	0	0	2.390.303	0	0	2.390.303	0
6120	Sonstige allgemeine Finanzwirtschaft	-6.985	0	0	-6.985	600.000	0	593.015	0
<b>Summe Teilhaushalt:</b>		<b>2.383.318</b>	<b>0</b>	<b>0</b>	<b>2.383.318</b>	<b>600.000</b>	<b>0</b>	<b>2.983.318</b>	<b>0</b>
<b>Summe</b>		<b>2.383.318</b>	<b>0</b>	<b>0</b>	<b>2.383.318</b>	<b>600.000</b>	<b>0</b>	<b>2.983.318</b>	<b>0</b>

\*\*\* Ende der Liste "Hauhaltsquerschnitt des Finanzhaushalts" \*\*\*

Gemeinde: 00 Gemeinde Hohenfels

Teilhaushalt 1 Innere Verwaltung

Nr.		Ergebnis	Ansatz		Planung			
			Vorvorjahr	Vorjahr	Haushaltsjahr	Haushaltsjahr +1	Haushaltsjahr +2	Haushaltsjahr +3
			2022	2023	2024	2025	2026	2027
			EUR	EUR	EUR	EUR	EUR	EUR
		1	2	3	4	5	6	
3	+	Aufgelöste Investitionszuwendungen und -beiträge	0,00	8.094	8.094	8.094	8.094	8.094
5	+	Entgelte für öffentliche Leistungen oder Einrichtungen	80,00	200	200	200	200	200
6	+	Sonstige privatrechtliche Leistungsentgelte	14.725,25	19.350	32.350	32.850	32.850	32.850
7	+	Kostenerstattungen und Kostenumlagen	526,70	1.000	5.500	5.500	5.500	5.500
10	+	Sonstige ordentliche Erträge	-45.761,96	21.700	24.700	24.700	24.700	24.700
<b>11</b>	<b>=</b>	<b>Anteilige ordentliche Erträge (Summe aus Nummern 1 bis 10)</b>	<b>-30.430,01</b>	<b>50.344</b>	<b>70.844</b>	<b>71.344</b>	<b>71.344</b>	<b>71.344</b>
12	-	Personalaufwendungen	-712.445,20	-886.200	-918.954	-910.614	-930.704	-952.784
14	-	Aufwendungen für Sach- und Dienstleistungen	-150.507,22	-178.950	-246.230	-175.515	-177.915	-181.445
15	-	Abschreibungen	-527,42	-38.268	-38.268	-25.584	-25.584	-25.584
16	-	Zinsen und ähnliche Aufwendungen	-3.012,80	-3.500	-4.800	-5.000	-5.200	-5.300
17	-	Transferaufwendungen	0,00	-100	-3.100	-100	-100	-100
18	-	Sonstige ordentliche Aufwendungen	-55.045,51	-83.380	-87.080	-89.360	-92.230	-95.210
<b>19</b>	<b>=</b>	<b>Anteilige ordentliche Aufwendungen (Summe aus Nummern 12 bis 18)</b>	<b>-921.538,15</b>	<b>-1.190.398</b>	<b>-1.298.432</b>	<b>-1.206.173</b>	<b>-1.231.733</b>	<b>-1.260.423</b>
<b>20</b>	<b>=</b>	<b>Anteiliges veranschlagtes ordentliches Ergebnis (Saldo aus Nummern 11 und 19)</b>	<b>-951.968,16</b>	<b>-1.140.054</b>	<b>-1.227.588</b>	<b>-1.134.829</b>	<b>-1.160.389</b>	<b>-1.189.079</b>
21	+	Erträge aus internen Leistungen	628.669,66	929.600	909.600	878.200	883.200	888.200
22	-	Aufwendungen für interne Leistungen	-8.812,26	-25.000	-25.000	-25.000	-25.000	-25.000
<b>24</b>	<b>=</b>	<b>Veranschlagtes kalkulatorisches Ergebnis (Saldo aus Nummern 21 bis 23)</b>	<b>619.857,40</b>	<b>904.600</b>	<b>884.600</b>	<b>853.200</b>	<b>858.200</b>	<b>863.200</b>
<b>25</b>	<b>=</b>	<b>Veranschlagter Nettoressourcenbedarf Gesamtergebnis (Summe aus Nummern 20 und 24)</b>	<b>-332.110,76</b>	<b>-235.454</b>	<b>-342.988</b>	<b>-281.629</b>	<b>-302.189</b>	<b>-325.879</b>

\*\*\* Ende der Liste "Teilergebnishaushalt einschließlich Finanzplanung"

Gemeinde: 00 Gemeinde Hohenfels

Produktbereich 11 Innere Verwaltung  
Produktgruppe 1110 Steuerung  
Produkt 111000 Steuerung  
Unterprodukt 11100000 Steuerung  
Leistung 1110000000 Steuerung

Nr.		Ergebnis	Ansatz		Planung			
			Vorvorjahr	Vorjahr	Haushaltsjahr	Haushaltsjahr +1	Haushaltsjahr +2	Haushaltsjahr +3
			2022	2023	2024	2025	2026	2027
			EUR	EUR	EUR	EUR	EUR	EUR
		1	2	3	4	5	6	
12	-	Personalaufwendungen	-191.121,55	-206.364	-213.734	-216.964	-220.964	-223.964
		40110000 Dienstaufwendungen Beamte	-109.009,65	-112.850	-122.370	-124.000	-126.500	-128.000
		40210000 Beiträge zur Versorgungskassen Beamte	-79.111,90	-90.250	-87.900	-89.500	-91.000	-92.500
		40410000 Beihilfen und Unterstützungsleistungen für Bedienstete	-3.000,00	-3.264	-3.464	-3.464	-3.464	-3.464
14	-	Aufwendungen für Sach- und Dienstleistungen	-15.403,09	-7.700	-9.650	-10.155	-9.660	-10.170
		42110000 Unterhaltung der Grundstücke und baulichen Anlagen	-7.945,83	0	0	0	0	0
		42220000 Erwerb von geringwertigen Vermögensgegenständen, sofern nicht in speziellerem Konto zu verbuchen	-136,85	-100	-100	-100	-100	-100
		42320000 Leasing	-120,01	-200	-150	-155	-160	-170
		42610010 Aus- und Fortbildung, Umschulung	0,00	-400	-400	-400	-400	-400
		42710000 Besondere Verwaltungs- und Betriebsaufwendungen	0,00	-2.000	-2.000	-2.500	-2.000	-2.500
		42711020 Repräsentation, Ehrungen, Ehrenabgaben	-6.249,07	-4.500	-6.500	-6.500	-6.500	-6.500
		42910000 Aufwendungen für sonstige Sach- und Dienstleistungen	-951,33	-500	-500	-500	-500	-500
15	-	Abschreibungen	0,00	-896	-896	-205	-205	-205
		47110000 Abschreibungen auf Abschreibungen auf immaterielle Vermögensgegenstände	0,00	-220	-220	-66	-66	-66
		47177200 Abschreibungen auf Betriebs- und Geschäftsausstattung	0,00	-676	-676	-139	-139	-139
17	-	Transferaufwendungen	0,00	-100	-100	-100	-100	-100
		43180000 Zuweisungen an übrige Bereiche	0,00	-100	-100	-100	-100	-100
18	-	Sonstige ordentliche Aufwendungen	-3.639,53	-2.650	-2.650	-2.650	-2.650	-2.650
		44220000 Verfügungsmittel (§13 Satz 1 Nr. 1 GemHVO)	-100,00	-300	-300	-300	-300	-300
		44290010 Mitgliedsbeiträge an Verbände, Vereine	-190,00	-200	-200	-200	-200	-200
		44310030 Post- und Telekommunikationsdienstleistungen	-1.260,32	-650	-650	-650	-650	-650
		44310100 Reisekosten	-2.089,21	-1.500	-1.500	-1.500	-1.500	-1.500
19	=	<b>Anteilige ordentliche Aufwendungen (Summe aus Nummern 12 bis 18)</b>	<b>-210.164,17</b>	<b>-217.710</b>	<b>-227.030</b>	<b>-230.074</b>	<b>-233.579</b>	<b>-237.089</b>
20	=	<b>Anteiliges veranschlagtes ordentliches Ergebnis (Saldo aus Nummern 11 und 19)</b>	<b>-210.164,17</b>	<b>-217.710</b>	<b>-227.030</b>	<b>-230.074</b>	<b>-233.579</b>	<b>-237.089</b>
21	+	Erträge aus internen Leistungen	146.156,01	170.000	150.000	155.000	160.000	165.000
		38110000 Erträge aus internen Leistungsbeziehungen	146.156,01	170.000	150.000	155.000	160.000	165.000
24	=	<b>Veranschlagtes kalkulatorisches Ergebnis (Saldo aus Nummern 21 bis 23)</b>	<b>146.156,01</b>	<b>170.000</b>	<b>150.000</b>	<b>155.000</b>	<b>160.000</b>	<b>165.000</b>
25	=	<b>Veranschlagter Nettoressourcenbedarf Gesamtergebnis (Summe aus Nummern 20 und 24)</b>	<b>-64.008,16</b>	<b>-47.710</b>	<b>-77.030</b>	<b>-75.074</b>	<b>-73.579</b>	<b>-72.089</b>

Gemeinde: 00 Gemeinde Hohenfels

Produktbereich	11	Innere Verwaltung
Produktgruppe	1111	Organisation und Dokumentation kommunaler Willensbildung
Produkt	111101	Geschäftsführung für den Gemeinderat und für seine Ausschüsse
Unterprodukt	11110100	Geschäftsführung für den Gemeinderat und für seine Ausschüsse
Leistung	111101000	Geschäftsführung für den Gemeinderat und für seine Ausschüsse

Nr.		Ergebnis	Ansatz		Planung			
			Vorvorjahr	Vorjahr	Haushaltsjahr	Haushaltsjahr +1	Haushaltsjahr +2	Haushaltsjahr +3
			2022	2023	2024	2025	2026	2027
			EUR	EUR	EUR	EUR	EUR	EUR
		1	2	3	4	5	6	
14	-	Aufwendungen für Sach- und Dienstleistungen	-1.133,19	-6.000	-23.500	-4.500	-4.500	-4.500
		42110000 <i>Unterhaltung der Grundstücke und baulichen Anlagen</i>	0,00	0	-15.000	0	0	0
		42710000 <i>Besondere Verwaltungs- und Betriebsaufwendungen</i>	0,00	-1.500	-4.000	0	0	0
		42711010 <i>Sächliche Ausgaben Gemeinderat</i>	-1.133,19	-2.000	-2.000	-2.000	-2.000	-2.000
		42720000 <i>Aufwendungen für EDV</i>	0,00	-2.500	-2.500	-2.500	-2.500	-2.500
17	-	Transferaufwendungen	0,00	0	-3.000	0	0	0
		43180000 <i>Zuweisungen an übrige Bereiche</i>	0,00	0	-3.000	0	0	0
18	-	Sonstige ordentliche Aufwendungen	-4.220,00	-6.500	-6.800	-6.500	-6.500	-6.500
		44210000 <i>Aufwendungen für ehrenamtliche und sonstige Tätigkeit</i>	-4.220,00	-6.500	-6.800	-6.500	-6.500	-6.500
19	=	<b>Anteilige ordentliche Aufwendungen (Summe aus Nummern 12 bis 18)</b>	<b>-5.353,19</b>	<b>-12.500</b>	<b>-33.300</b>	<b>-11.000</b>	<b>-11.000</b>	<b>-11.000</b>
20	=	<b>Anteiliges veranschlagtes ordentliches Ergebnis (Saldo aus Nummern 11 und 19)</b>	<b>-5.353,19</b>	<b>-12.500</b>	<b>-33.300</b>	<b>-11.000</b>	<b>-11.000</b>	<b>-11.000</b>
22	-	Aufwendungen für interne Leistungen	0,00	-20.000	-20.000	-20.000	-20.000	-20.000
		48110000 <i>Aufwendungen aus internen Leistungsbeziehungen</i>	0,00	-20.000	-20.000	-20.000	-20.000	-20.000
24	=	<b>Veranschlagtes kalkulatorisches Ergebnis (Saldo aus Nummern 21 bis 23)</b>	<b>0,00</b>	<b>-20.000</b>	<b>-20.000</b>	<b>-20.000</b>	<b>-20.000</b>	<b>-20.000</b>
25	=	<b>Veranschlagter Nettoressourcenbedarf Gesamtergebnis (Summe aus Nummern 20 und 24)</b>	<b>-5.353,19</b>	<b>-32.500</b>	<b>-53.300</b>	<b>-31.000</b>	<b>-31.000</b>	<b>-31.000</b>



Gemeinde: 00 Gemeinde Hohenfels

Produktbereich	11	Innere Verwaltung
Produktgruppe	1121	Personalwesen
Produkt	112100	Personalwesen
Unterprodukt	11210000	Personalwesen
Leistung	112100000	Personalwesen

Nr.		Ergebnis	Ansatz		Planung			
			Vorvorjahr	Vorjahr	Haushaltsjahr	Haushaltsjahr +1	Haushaltsjahr +2	Haushaltsjahr +3
			2022	2023	2024	2025	2026	2027
			EUR	EUR	EUR	EUR	EUR	EUR
		1	2	3	4	5	6	
12	-	Personalaufwendungen	-214.428,27	-302.768	-312.932	-293.432	-300.532	-309.782
		40110000 Dienstaufwendungen Beamte	-50.922,30	-53.000	-84.400	-61.000	-63.000	-65.000
		40120000 Dienstaufwendungen Arbeitnehmer	-82.272,10	-147.200	-126.900	-128.200	-130.000	-133.200
		40210000 Beiträge zu Versorgungskassen Beamte	-54.125,24	-58.200	-56.800	-58.200	-60.000	-61.800
		40220000 Beiträge zu Versorgungskassen Arbeitnehmer	-6.838,02	-10.000	-10.600	-11.000	-11.500	-12.000
		40320000 Beiträge zur gesetzlichen Sozialversicherung Arbeitnehmer	-17.266,61	-31.100	-27.300	-28.100	-29.100	-30.850
		40410000 Beihilfen und Unterstützungsleistungen für Bedienstete	-3.004,00	-3.268	-6.932	-6.932	-6.932	-6.932
14	-	Aufwendungen für Sach- und Dienstleistungen	-4.481,40	-4.400	-9.250	-8.250	-8.250	-8.250
		42110000 Unterhaltung der Grundstücke und baulichen Anlagen	0,00	0	-1.000	0	0	0
		42220000 Erwerb von geringwertigen Vermögensgegenständen, sofern nicht in speziellerem Konto zu verbuchen	0,00	0	-750	-750	-750	-750
		42610010 Aus- und Fortbildung, Umschulung	-237,00	-400	-400	-400	-400	-400
		42720000 Aufwendungen für EDV	0,00	-1.000	-2.600	-2.600	-2.600	-2.600
		42910000 Aufwendungen für sonstige Sach- und Dienstleistungen	-4.244,40	-3.000	-4.500	-4.500	-4.500	-4.500
15	-	Abschreibungen	0,00	-367	-367	-367	-367	-367
		47110200 Abschreibungen auf Lizenzen	0,00	-367	-367	-367	-367	-367
18	-	Sonstige ordentliche Aufwendungen	-9.081,02	-18.250	-19.550	-19.550	-19.650	-19.650
		44110000 Sonstige Personal- und Versorgungsaufwendungen	0,00	-10.000	-10.000	-10.000	-10.000	-10.000
		44290000 Sonstige Aufwendungen für die Inanspruchnahme von Rechten und Diensten	-1.784,12	-1.800	-2.000	-2.000	-2.100	-2.100
		44290010 Mitgliedsbeiträge an Verbände, Vereine	-30,00	-50	-50	-50	-50	-50
		44310010 Bürobedarf	0,00	-100	-100	-100	-100	-100
		44310020 Bücher und Zeitschriften	-790,73	-800	-900	-900	-900	-900
		44310030 Post- und Telekommunikationsdienstleistungen	-81,98	-100	-100	-100	-100	-100
		44310080 Sachverständigenkosten	-6.244,19	-5.200	-6.200	-6.200	-6.200	-6.200
		44310100 Reisekosten	-150,00	-200	-200	-200	-200	-200
19	=	<b>Anteilige ordentliche Aufwendungen (Summe aus Nummern 12 bis 18)</b>	<b>-227.990,69</b>	<b>-325.785</b>	<b>-342.099</b>	<b>-321.599</b>	<b>-328.799</b>	<b>-338.049</b>
20	=	<b>Anteiliges veranschlagtes ordentliches Ergebnis (Saldo aus Nummern 11 und 19)</b>	<b>-227.990,69</b>	<b>-325.785</b>	<b>-342.099</b>	<b>-321.599</b>	<b>-328.799</b>	<b>-338.049</b>
21	+	Erträge aus internen Leistungen	164.525,04	216.250	216.250	222.600	222.600	222.600
		38110000 Erträge aus internen Leistungsbeziehungen	164.525,04	216.250	216.250	222.600	222.600	222.600
24	=	<b>Veranschlagtes kalkulatorisches Ergebnis (Saldo aus Nummern 21 bis 23)</b>	<b>164.525,04</b>	<b>216.250</b>	<b>216.250</b>	<b>222.600</b>	<b>222.600</b>	<b>222.600</b>
25	=	<b>Veranschlagter Nettoressourcenbedarf Gesamtergebnis (Summe aus Nummern 20 und 24)</b>	<b>-63.465,65</b>	<b>-109.535</b>	<b>-125.849</b>	<b>-98.999</b>	<b>-106.199</b>	<b>-115.449</b>

Gemeinde: 00 Gemeinde Hohenfels

Produktbereich	11	Innere Verwaltung
Produktgruppe	1122	Finanzverwaltung, Kasse
Produkt	112200	Finanzverwaltung, Kasse
Unterprodukt	11220000	Finanzverwaltung, Kasse
Leistung	1122000000	Finanzverwaltung, Kasse

Nr.		Ergebnis	Ansatz		Planung			
			Vorvorjahr	Vorjahr	Haushaltsjahr	Haushaltsjahr +1	Haushaltsjahr +2	Haushaltsjahr +3
			2022	2023	2024	2025	2026	2027
			EUR	EUR	EUR	EUR	EUR	EUR
		1	2	3	4	5	6	
5	+	Entgelte für öffentliche Leistungen oder Einrichtungen	80,00	200	200	200	200	200
		33110000 Verwaltungsgebühren	80,00	200	200	200	200	200
7	+	Kostenerstattungen und Kostenumlagen	0,00	0	4.500	4.500	4.500	4.500
		34830000 Erträge aus Kostenerstattungen, Kostenumlagen von Zweckverbände und dgl.	0,00	0	4.500	4.500	4.500	4.500
10	+	Sonstige ordentliche Erträge	-45.761,96	21.700	24.700	24.700	24.700	24.700
		35620000 Säumniszuschläge, Zinsen auf Abgaben und dgl.	11.982,14	13.500	17.500	17.500	17.500	17.500
		35620020 Verspätungszuschläge	1.775,00	2.500	2.500	2.500	2.500	2.500
		35620030 Mahngebühren	1.772,38	2.000	2.500	2.500	2.500	2.500
		35620040 Vollstreckungsgebühren	0,00	500	500	500	500	500
		35620050 Rücklastschriftgebühren	86,60	100	100	100	100	100
		35620090 Versandgebühren	0,00	50	50	50	50	50
		35620100 Nachzahlungszinsen	-61.425,87	3.000	1.500	1.500	1.500	1.500
		35910000 Andere sonstige ordentliche Erträge	47,79	50	50	50	50	50
11	=	<b>Anteilige ordentliche Erträge (Summe aus Nummern 1 bis 10)</b>	<b>-45.681,96</b>	<b>21.900</b>	<b>29.400</b>	<b>29.400</b>	<b>29.400</b>	<b>29.400</b>
12	-	Personalaufwendungen	-123.090,22	-166.468	-177.768	-181.318	-185.918	-190.518
		40110000 Dienstaufwendungen Beamte	-51.853,08	-58.500	-66.900	-68.400	-70.000	-72.000
		40120000 Dienstaufwendungen Arbeitnehmer	-54.318,97	-60.200	-60.600	-61.200	-62.500	-64.000
		40210000 Beiträge zu Versorgungskassen Beamte	2.002,14	-26.500	-28.700	-29.800	-30.900	-31.500
		40220000 Beiträge zu Versorgungskassen Arbeitnehmer	-4.509,83	-5.100	-5.100	-5.250	-5.400	-5.550
		40320000 Beiträge zur gesetzlichen Sozialversicherung Arbeitnehmer	-11.406,48	-12.900	-13.000	-13.200	-13.650	-14.000
		40410000 Beihilfen und Unterstützungsleistungen für Bedienstete	-3.004,00	-3.268	-3.468	-3.468	-3.468	-3.468
14	-	Aufwendungen für Sach- und Dienstleistungen	-8.912,04	-13.200	-14.450	-14.960	-15.680	-16.400
		42110000 Unterhaltung der Grundstücke und baulichen Anlagen	0,00	-200	0	0	0	0
		42220000 Erwerb von geringwertigen Vermögensgegenständen, sofern nicht in speziellerem Konto zu verbuchen	-191,75	-200	-200	-200	-200	-200
		42320000 Leasing	-464,36	-600	-550	-560	-580	-600
		42610010 Aus- und Fortbildung, Umschulung	-20,00	-1.200	-1.200	-1.200	-1.200	-1.200
		42720000 Aufwendungen für EDV	-7.911,01	-10.500	-12.000	-12.500	-13.200	-13.900
		42910000 Aufwendungen für sonstige Sach- und Dienstleistungen	-324,92	-500	-500	-500	-500	-500
15	-	Abschreibungen	-527,42	-5.694	-5.694	-4.550	-4.550	-4.550
		47110000 Abschreibungen auf Abschreibungen auf immaterielle Vermögensgegenstände	0,00	-2.793	-2.793	-2.795	-2.795	-2.795
		47110200 Abschreibungen auf Lizenzen	0,00	-2.198	-2.198	-1.052	-1.052	-1.052
		47172000 Abschreibungen auf Betriebs- und Geschäftsausstattung	0,00	-703	-703	-703	-703	-703

Gemeinde: 00 Gemeinde Hohenfels

Produktbereich 11 Innere Verwaltung  
Produktgruppe 1122 Finanzverwaltung, Kasse  
Produkt 112200 Finanzverwaltung, Kasse  
Unterprodukt 11220000 Finanzverwaltung, Kasse  
Leistung 1122000000 Finanzverwaltung, Kasse

Nr.		Ergebnis	Ansatz		Planung			
			Vorvorjahr	Vorjahr	Haushaltsjahr	Haushaltsjahr +1	Haushaltsjahr +2	Haushaltsjahr +3
			2022	2023	2024	2025	2026	2027
			EUR	EUR	EUR	EUR	EUR	EUR
		1	2	3	4	5	6	
	47229020 Abschreibungen auf Forderungen aus Säumniszuschlägen, Zinsen auf Abgaben u. dgl.	-374,70	0	0	0	0	0	
	47229023 Abschreibungen auf Forderungen aus Mahngebühren	-152,72	0	0	0	0	0	
16	- Zinsen und ähnliche Aufwendungen	-3.012,80	-3.500	-4.800	-5.000	-5.200	-5.300	
	45930000 Aufwand des Geldverkehrs	-3.012,80	-3.500	-4.800	-5.000	-5.200	-5.300	
18	- Sonstige ordentliche Aufwendungen	-751,22	-1.980	-1.980	-1.980	-1.980	-1.980	
	44290010 Mitgliedsbeiträge an Verbände, Vereine	-80,00	-80	-80	-80	-80	-80	
	44310010 Bürobedarf	0,00	-200	-200	-200	-200	-200	
	44310020 Bücher und Zeitschriften	-125,49	-500	-500	-500	-500	-500	
	44310030 Post- und Telekommunikationsdienstleistungen	-245,90	-300	-300	-300	-300	-300	
	44310080 Sachverständigenkosten	0,00	-400	-400	-400	-400	-400	
	44310100 Reisekosten	-2,70	-100	-100	-100	-100	-100	
	44820120 Erstattungszinsen	-297,13	-400	-400	-400	-400	-400	
19	= Anteilige ordentliche Aufwendungen (Summe aus Nummern 12 bis 18)	-136.293,70	-190.842	-204.692	-207.808	-213.328	-218.748	
20	= Anteiliges veranschlagtes ordentliches Ergebnis (Saldo aus Nummern 11 und 19)	-181.975,66	-168.942	-175.292	-178.408	-183.928	-189.348	
21	+ Erträge aus internen Leistungen	119.614,58	202.350	202.350	207.900	207.900	207.900	
	38110000 Erträge aus internen Leistungsbeziehungen	119.614,58	202.350	202.350	207.900	207.900	207.900	
24	= Veranschlagtes kalkulatorisches Ergebnis (Saldo aus Nummern 21 bis 23)	119.614,58	202.350	202.350	207.900	207.900	207.900	
25	= Veranschlagter Nettoressourcenbedarf Gesamtergebnis (Summe aus Nummern 20 und 24)	-62.361,08	33.408	27.058	29.492	23.972	18.552	

Gemeinde: 00 Gemeinde Hohenfels

Produktbereich	11	Innere Verwaltung
Produktgruppe	1124	Gebäudemanagement, Techn. Immobilienmanagement
Produkt	112400	Gebäudemanagement
Unterprodukt	11240000	Grundstücks- und Gebäudemanagement
Leistung	1124000000	Grundstücks- und Gebäudemanagement

Nr.		Ergebnis	Ansatz		Planung			
			Vorvorjahr	Vorjahr	Haushaltsjahr	Haushaltsjahr +1	Haushaltsjahr +2	Haushaltsjahr +3
			2022	2023	2024	2025	2026	2027
			EUR	EUR	EUR	EUR	EUR	EUR
		1	2	3	4	5	6	
3	+	Aufgelöste Investitionszuwendungen und -beiträge	0,00	6.037	6.037	6.036	6.036	6.036
		31610000 Erträge aus der Auflösung von Sonderposten aus Zuwendungen	0,00	6.037	6.037	6.036	6.036	6.036
6	+	Sonstige privatrechtliche Leistungsentgelte	6.473,00	13.800	16.800	17.300	17.300	17.300
		34110000 Mieten und Pachten	6.473,00	12.000	15.000	15.500	15.500	15.500
		34610000 Sonstige privatrechtliche Leistungsentgelte	0,00	1.800	1.800	1.800	1.800	1.800
11	=	<b>Anteilige ordentliche Erträge (Summe aus Nummern 1 bis 10)</b>	<b>6.473,00</b>	<b>19.837</b>	<b>22.837</b>	<b>23.336</b>	<b>23.336</b>	<b>23.336</b>
12	-	Personalaufwendungen	-5.811,49	-5.900	-6.120	-6.290	-6.460	-6.650
		40120000 Dienstaufwendungen Arbeitnehmer	-4.541,49	-4.600	-4.720	-4.790	-4.860	-4.950
		40320000 Beiträge zur gesetzlichen Sozialversicherung Arbeitnehmer	-1.270,00	-1.300	-1.400	-1.500	-1.600	-1.700
14	-	Aufwendungen für Sach- und Dienstleistungen	-53.358,16	-57.660	-94.180	-44.160	-44.930	-45.720
		42110000 Unterhaltung der Grundstücke und baulichen Anlagen	-34.143,89	-25.000	-60.000	-15.000	-15.000	-15.000
		42210000 Unterhaltung des beweglichen Vermögens	-211,43	-1.000	-1.000	-1.000	-1.000	-1.000
		42220000 Erwerb von geringwertigen Vermögensgegenständen, sofern nicht in speziellerem Konto zu verbuchen	-53,27	-250	-1.000	-250	-250	-250
		42411000 Aufwendungen für Energie/Strom	-5.466,67	-7.650	-5.450	-5.560	-5.680	-5.800
		42411010 Aufwand für Heizung	-8.790,12	-8.500	-11.100	-11.440	-11.790	-12.150
		42412000 Aufwand für Wasserversorgung	-654,09	-500	-700	-730	-760	-790
		42413000 Aufwand für Abfallbeseitigung	-593,32	-900	-600	-620	-640	-660
		42414000 Aufwand für Abwasserbeseitigung	-441,62	-300	-500	-520	-540	-560
		42414010 Aufwand für Niederschlagswasser	-1.029,24	-1.060	-1.100	-1.140	-1.180	-1.220
		42415000 Aufwand für Gebäudereinigung	-56,72	-250	-80	-90	-100	-110
		42416000 Aufwand für gebäudebezogene Versicherungen	-1.581,15	-1.600	-2.000	-2.160	-2.340	-2.530
		42417000 Aufwand für grundstücks-/ gebäudebezogene Steuern	-236,64	-250	-250	-250	-250	-250
		42610010 Aus- und Fortbildung, Umschulung	-100,00	-400	-400	-400	-400	-400
		42910000 Aufwendungen für sonstige Sach- und Dienstleistungen	0,00	-10.000	-10.000	-5.000	-5.000	-5.000
15	-	Abschreibungen	0,00	-14.407	-14.407	-13.501	-13.501	-13.501
		47110000 Abschreibungen auf Abschreibungen auf immaterielle Vermögensgegenstände	0,00	-13.998	-13.998	-13.092	-13.092	-13.092
		47122900 Abschreibungen auf Grund und Boden mit sonstigen Dienst-, Geschäfts- und anderen Betriebsgebäuden	0,00	-235	-235	-235	-235	-235
		47132900 Abschreibungen auf Gebäude, Aufbauten und Betriebsvorrichtungen bei sonstigen Dienst-, Geschäfts- und anderen Betriebsabschreibungen auf Gebäuden	0,00	-78	-78	-78	-78	-78
		47177200 Abschreibungen auf Betriebs- und Geschäftsausstattung	0,00	-96	-96	-96	-96	-96
18	-	Sonstige ordentliche Aufwendungen	-810,25	-4.450	-4.350	-4.630	-4.930	-5.250

Gemeinde: 00 Gemeinde Hohenfels

Produktbereich	11	Innere Verwaltung
Produktgruppe	1124	Gebäudemanagement, Techn. Immobilienmanagement
Produkt	112400	Gebäudemanagement
Unterprodukt	11240000	Grundstücks- und Gebäudemanagement
Leistung	1124000000	Grundstücks- und Gebäudemanagement

Nr.		Ergebnis	Ansatz		Planung	Planung	Planung
			Vorvorjahr	Vorjahr	Haushaltsjahr	Haushaltsjahr	Haushaltsjahr
			2022	2023	2024	Haushaltsjahr	Haushaltsjahr
			EUR	EUR	EUR	+1	+2
		1	2	3	4	5	6
	44310010 Bürobedarf	-728,27	-850	-850	-850	-850	-850
	44310030 Post- und Telekommunikationsdienstleistungen	-81,98	-100	-100	-100	-100	-100
	44430000 Versicherungen	0,00	-3.500	-3.400	-3.680	-3.980	-4.300
19	= Anteilige ordentliche Aufwendungen (Summe aus Nummern 12 bis 18)	-59.979,90	-82.417	-119.057	-68.581	-69.821	-71.121
20	= Anteiliges veranschlagtes ordentliches Ergebnis (Saldo aus Nummern 11 und 19)	-53.506,90	-62.580	-96.220	-45.245	-46.485	-47.785
21	+ Erträge aus internen Leistungen	0,00	86.050	86.050	36.050	36.050	36.050
	38110000 Erträge aus internen Leistungsbeziehungen	0,00	86.050	86.050	36.050	36.050	36.050
22	- Aufwendungen für interne Leistungen	-7.892,33	-5.000	-5.000	-5.000	-5.000	-5.000
	48110000 Aufwendungen aus internen Leistungsbeziehungen	-7.892,33	-5.000	-5.000	-5.000	-5.000	-5.000
24	= Veranschlagtes kalkulatorisches Ergebnis (Saldo aus Nummern 21 bis 23)	-7.892,33	81.050	81.050	31.050	31.050	31.050
25	= Veranschlagter Nettoressourcenbedarf Gesamtergebnis (Summe aus Nummern 20 und 24)	-61.399,23	18.470	-15.170	-14.195	-15.435	-16.735

Gemeinde: 00 Gemeinde Hohenfels

Produktbereich	11	Innere Verwaltung
Produktgruppe	1125	Grünanlagen, Werkstätten und Fahrzeuge
Produkt	112500	Grünanlagen, Werkstätten und Fahrzeuge
Unterprodukt	11250000	Grünanlagen, Werkstätten und Fahrzeuge
Leistung	112500000	Grünanlagen, Werkstätten und Fahrzeuge

Nr.		Ergebnis	Ansatz		Planung	Planung	Planung	
			Vorvorjahr	Vorjahr	Haushaltsjahr	Haushaltsjahr +1	Haushaltsjahr +2	Haushaltsjahr +3
			2022	2023	2024	2025	2026	2027
			EUR	EUR	EUR	EUR	EUR	EUR
		1	2	3	4	5	6	
3	+	Aufgelöste Investitionszuwendungen und -beiträge	0,00	2.057	2.057	2.058	2.058	2.058
		31610000 Erträge aus der Auflösung von Sonderposten aus Zuwendungen	0,00	2.057	2.057	2.058	2.058	2.058
6	+	Sonstige privatrechtliche Leistungsentgelte	4.558,84	2.500	2.500	2.500	2.500	2.500
		34210000 Erträge aus Verkauf	1.902,00	500	500	500	500	500
		34610000 Sonstige privatrechtliche Leistungsentgelte	2.656,84	2.000	2.000	2.000	2.000	2.000
7	+	Kostenerstattungen und Kostenumlagen	526,70	1.000	1.000	1.000	1.000	1.000
		34880000 Erträge aus Kostenerstattungen, Kostenumlagen von übrigen Bereichen	526,70	1.000	1.000	1.000	1.000	1.000
11	=	<b>Anteilige ordentliche Erträge (Summe aus Nummern 1 bis 10)</b>	<b>5.085,54</b>	<b>5.557</b>	<b>5.557</b>	<b>5.558</b>	<b>5.558</b>	<b>5.558</b>
12	-	Personalaufwendungen	-159.938,51	-186.500	-190.200	-193.720	-197.310	-201.760
		40120000 Dienstaufwendungen Arbeitnehmer	-123.438,00	-143.500	-146.000	-149.000	-152.000	-156.000
		40220000 Beiträge zu Versorgungskassen Arbeitnehmer	-10.303,88	-12.200	-12.500	-12.720	-12.860	-13.000
		40320000 Beiträge zur gesetzlichen Sozialversicherung Arbeitnehmer	-26.196,63	-30.800	-31.700	-32.000	-32.450	-32.760
14	-	Aufwendungen für Sach- und Dienstleistungen	-32.268,61	-38.020	-50.250	-50.990	-52.335	-53.785
		42110000 Unterhaltung der Grundstücke und baulichen Anlagen	-4.956,86	-1.000	-1.000	-1.000	-1.000	-1.000
		42210000 Unterhaltung des beweglichen Vermögens	-5.224,74	-7.500	-10.000	-10.000	-10.000	-10.000
		42220000 Erwerb von geringwertigen Vermögensgegenständen, sofern nicht in speziellerem Konto zu verbuchen	-6.734,70	-3.000	-3.500	-3.000	-3.000	-3.000
		42320000 Leasing	-117,12	-150	-150	-155	-160	-170
		42411000 Aufwendungen für Energie/Strom	-552,34	-500	-550	-570	-590	-610
		42411010 Aufwand für Heizung	-940,71	-1.320	-1.300	-1.340	-1.390	-1.440
		42413000 Aufwand für Abfallbeseitigung	0,00	-300	-300	-300	-300	-300
		42416000 Aufwand für gebäudebezogene Versicherungen	-86,61	-350	-375	-410	-450	-490
		42417000 Aufwand für grundstücks-/ gebäudebezogene Steuern	0,00	0	-75	-75	-75	-75
		42510000 Haltung von Fahrzeugen	-8.288,51	-17.850	-14.200	-15.340	-16.570	-17.900
		42610000 Dienst- und Schutzkleidung, persönliche Ausrüstungsgegenstände	-3.668,72	-2.250	-2.500	-2.500	-2.500	-2.500
		42610010 Aus- und Fortbildung, Umschulung	0,00	-1.200	-1.200	-1.200	-1.200	-1.200
		42720000 Aufwendungen für EDV	0,00	-100	-100	-100	-100	-100
		42910000 Aufwendungen für sonstige Sach- und Dienstleistungen	-1.698,30	-2.500	-15.000	-15.000	-15.000	-15.000
15	-	Abschreibungen	0,00	-9.777	-9.777	-6.961	-6.961	-6.961
		47110000 Abschreibungen auf Abschreibungen auf immaterielle Vermögensgegenstände	0,00	-4.856	-4.856	-4.857	-4.857	-4.857
		47156200 Abschreibungen auf Maschinen	0,00	-1.706	-1.706	-123	-123	-123
		47160000 Abschreibungen auf Fahrzeuge	0,00	-2.961	-2.961	-1.727	-1.727	-1.727

Gemeinde: 00 Gemeinde Hohenfels

Produktbereich	11	Innere Verwaltung
Produktgruppe	1125	Grünanlagen, Werkstätten und Fahrzeuge
Produkt	112500	Grünanlagen, Werkstätten und Fahrzeuge
Unterprodukt	11250000	Grünanlagen, Werkstätten und Fahrzeuge
Leistung	1125000000	Grünanlagen, Werkstätten und Fahrzeuge

Nr.		Ergebnis	Ansatz		Planung	Planung	Planung	
			Vorvorjahr	Vorjahr	Haushaltsjahr	Haushaltsjahr	Haushaltsjahr	
			2022	2023	2024	Haushaltsjahr +1	Haushaltsjahr +2	Haushaltsjahr +3
			EUR	EUR	EUR	EUR	EUR	EUR
		1	2	3	4	5	6	
	47177200 Abschreibungen auf Betriebs- und Geschäftsausstattung	0,00	-254	-254	-254	-254	-254	
18	- Sonstige ordentliche Aufwendungen	-1.113,32	-1.550	-1.550	-1.570	-1.570	-1.570	
	44310010 Bürobedarf	0,00	-50	-50	-50	-50	-50	
	44310030 Post- und Telekommunikationsdienstleistungen	-1.113,32	-1.200	-1.200	-1.220	-1.220	-1.220	
	44310100 Reisekosten	0,00	-100	-100	-100	-100	-100	
	44430000 Versicherungen	0,00	-200	-200	-200	-200	-200	
19	= Anteilige ordentliche Aufwendungen (Summe aus Nummern 12 bis 18)	-193.320,44	-235.847	-251.777	-253.241	-258.176	-264.076	
20	= Anteiliges veranschlagtes ordentliches Ergebnis (Saldo aus Nummern 11 und 19)	-188.234,90	-230.290	-246.220	-247.683	-252.618	-258.518	
21	+ Erträge aus internen Leistungen	198.374,03	210.950	210.950	216.250	216.250	216.250	
	38110000 Erträge aus internen Leistungsbeziehungen	198.374,03	210.950	210.950	216.250	216.250	216.250	
24	= Veranschlagtes kalkulatorisches Ergebnis (Saldo aus Nummern 21 bis 23)	198.374,03	210.950	210.950	216.250	216.250	216.250	
25	= Veranschlagter Nettoressourcenbedarf Gesamtergebnis (Summe aus Nummern 20 und 24)	10.139,13	-19.340	-35.270	-31.433	-36.368	-42.268	

Gemeinde: 00 Gemeinde Hohenfels

Produktbereich 11 Innere Verwaltung  
Produktgruppe 1126 Zentrale Dienstleistungen  
Produkt 112600 Zentrale Dienstleistungen  
Unterprodukt 11260000 Zentrale Dienstleistungen  
Leistung 1126000000 Zentrale Dienstleistungen

Nr.		Ergebnis	Ansatz		Planung			
			Vorvorjahr	Vorjahr	Haushaltsjahr	Haushaltsjahr +1	Haushaltsjahr +2	Haushaltsjahr +3
			2022	2023	2024	2025	2026	2027
			EUR	EUR	EUR	EUR	EUR	EUR
		1	2	3	4	5	6	
11	=	<b>Anteilige ordentliche Erträge (Summe aus Nummern 1 bis 10)</b>	<b>0,00</b>	<b>0</b>	<b>0</b>	<b>0</b>	<b>0</b>	<b>0</b>
14	-	Aufwendungen für Sach- und Dienstleistungen	-30.910,57	-43.100	-34.900	-34.450	-34.510	-34.570
		42110000 <i>Unterhaltung der Grundstücke und baulichen Anlagen</i>	-38,57	0	0	0	0	0
		42210000 <i>Unterhaltung des beweglichen Vermögens</i>	-41,87	-500	-500	-500	-500	-500
		42220000 <i>Erwerb von geringwertigen Vermögensgegenständen, sofern nicht in speziellerem Konto zu verbuchen</i>	-10.736,44	-4.000	-4.500	-4.000	-4.000	-4.000
		42320000 <i>Leasing</i>	-2.260,18	-3.200	-2.500	-2.550	-2.610	-2.670
		42610010 <i>Aus- und Fortbildung, Umschulung</i>	-200,00	-500	-400	-400	-400	-400
		42711030 <i>Aufwand für Datenschutz</i>	0,00	-4.500	-4.500	-4.500	-4.500	-4.500
		42711040 <i>Aufwand für Digitalisierung</i>	0,00	-10.000	-10.000	-10.000	-10.000	-10.000
		42720000 <i>Aufwendungen für EDV</i>	-11.029,80	-14.400	-9.500	-9.500	-9.500	-9.500
		42910000 <i>Aufwendungen für sonstige Sach- und Dienstleistungen</i>	-6.603,71	-6.000	-3.000	-3.000	-3.000	-3.000
15	-	Abschreibungen	0,00	-7.127	-7.127	0	0	0
		47110000 <i>Abschreibungen auf Abschreibungen auf immaterielle Vermögensgegenstände</i>	0,00	-3.137	-3.137	0	0	0
		47110200 <i>Abschreibungen auf Lizenzen</i>	0,00	-3.350	-3.350	0	0	0
		47177200 <i>Abschreibungen auf Betriebs- und Geschäftsausstattung</i>	0,00	-640	-640	0	0	0
18	-	Sonstige ordentliche Aufwendungen	-34.660,61	-47.000	-49.200	-51.480	-53.950	-56.610
		44210000 <i>Aufwendungen für ehrenamtliche und sonstige Tätigkeit</i>	0,00	-500	0	0	0	0
		44294000 <i>Rechts- und Beratungskosten</i>	0,00	-10.000	-10.000	-10.000	-10.000	-10.000
		44310010 <i>Bürobedarf</i>	-416,29	-2.500	-2.500	-2.500	-2.500	-2.500
		44310020 <i>Bücher und Zeitschriften</i>	-2.451,48	-2.500	-2.500	-2.500	-2.500	-2.500
		44310030 <i>Post- und Telekommunikationsdienstleistungen</i>	-5.368,82	-5.500	-5.700	-5.700	-5.700	-5.700
		44310090 <i>EDV-Kosten</i>	84,66	0	0	0	0	0
		44430000 <i>Versicherungen</i>	-26.508,68	-26.000	-28.500	-30.780	-33.250	-35.910
19	=	<b>Anteilige ordentliche Aufwendungen (Summe aus Nummern 12 bis 18)</b>	<b>-65.571,18</b>	<b>-97.227</b>	<b>-91.227</b>	<b>-85.930</b>	<b>-88.460</b>	<b>-91.180</b>
20	=	<b>Anteiliges veranschlagtes ordentliches Ergebnis (Saldo aus Nummern 11 und 19)</b>	<b>-65.571,18</b>	<b>-97.227</b>	<b>-91.227</b>	<b>-85.930</b>	<b>-88.460</b>	<b>-91.180</b>
21	+	Erträge aus internen Leistungen	0,00	42.150	42.150	38.550	38.550	38.550
		38110000 <i>Erträge aus internen Leistungsbeziehungen</i>	0,00	42.150	42.150	38.550	38.550	38.550
24	=	<b>Veranschlagtes kalkulatorisches Ergebnis (Saldo aus Nummern 21 bis 23)</b>	<b>0,00</b>	<b>42.150</b>	<b>42.150</b>	<b>38.550</b>	<b>38.550</b>	<b>38.550</b>
25	=	<b>Veranschlagter Nettoressourcenbedarf Gesamtergebnis (Summe aus Nummern 20 und 24)</b>	<b>-65.571,18</b>	<b>-55.077</b>	<b>-49.077</b>	<b>-47.380</b>	<b>-49.910</b>	<b>-52.630</b>



Gemeinde: 00 Gemeinde Hohenfels

Produktbereich	11	Innere Verwaltung
Produktgruppe	1130	Presse- und Öffentlichkeitsarbeit
Produkt	113000	Presse- und Öffentlichkeitsarbeit
Unterprodukt	11300000	Presse- und Öffentlichkeitsarbeit
Leistung	113000000	Presse- und Öffentlichkeitsarbeit

Nr.		Ergebnis	Ansatz		Planung			
			Vorvorjahr	Vorjahr	Haushaltsjahr	Haushaltsjahr +1	Haushaltsjahr +2	Haushaltsjahr +3
			2022	2023	2024	2025	2026	2027
			EUR	EUR	EUR	EUR	EUR	EUR
		1	2	3	4	5	6	
6	+	Sonstige privatrechtliche Leistungsentgelte	2.234,80	3.000	3.000	3.000	3.000	3.000
		34610000 Sonstige privatrechtliche Leistungsentgelte	2.234,80	3.000	3.000	3.000	3.000	3.000
11	=	<b>Anteilige ordentliche Erträge (Summe aus Nummern 1 bis 10)</b>	<b>2.234,80</b>	<b>3.000</b>	<b>3.000</b>	<b>3.000</b>	<b>3.000</b>	<b>3.000</b>
12	-	Personalaufwendungen	-18.055,16	-18.200	-18.200	-18.890	-19.520	-20.110
		40120000 Dienstaufwendungen Arbeitnehmer	-13.553,20	-13.500	-13.750	-14.200	-14.600	-15.000
		40220000 Beiträge zu Versorgungskassen Arbeitnehmer	-744,91	-800	-750	-790	-820	-860
		40320000 Beiträge zur gesetzlichen Sozialversicherung Arbeitnehmer	-3.757,05	-3.900	-3.700	-3.900	-4.100	-4.250
14	-	Aufwendungen für Sach- und Dienstleistungen	-3.469,93	-6.550	-7.550	-5.550	-5.550	-5.550
		42220000 Erwerb von geringwertigen Vermögensgegenständen, sofern nicht in speziellerem Konto zu verbuchen	0,00	-50	-50	-50	-50	-50
		42710000 Besondere Verwaltungs- und Betriebsaufwendungen	-2.937,01	-3.000	-3.000	-3.000	-3.000	-3.000
		42710040 Aufwand für Öffentlichkeitsarbeit/Werbung	-532,92	-1.500	-2.500	-2.500	-2.500	-2.500
		42910000 Aufwendungen für sonstige Sach- und Dienstleistungen	0,00	-2.000	-2.000	0	0	0
18	-	Sonstige ordentliche Aufwendungen	-769,56	-1.000	-1.000	-1.000	-1.000	-1.000
		44310100 Reisekosten	-769,56	-1.000	-1.000	-1.000	-1.000	-1.000
19	=	<b>Anteilige ordentliche Aufwendungen (Summe aus Nummern 12 bis 18)</b>	<b>-22.294,65</b>	<b>-25.750</b>	<b>-26.750</b>	<b>-25.440</b>	<b>-26.070</b>	<b>-26.660</b>
20	=	<b>Anteiliges veranschlagtes ordentliches Ergebnis (Saldo aus Nummern 11 und 19)</b>	<b>-20.059,85</b>	<b>-22.750</b>	<b>-23.750</b>	<b>-22.440</b>	<b>-23.070</b>	<b>-23.660</b>
25	=	<b>Veranschlagter Nettoressourcenbedarf Gesamtergebnis (Summe aus Nummern 20 und 24)</b>	<b>-20.059,85</b>	<b>-22.750</b>	<b>-23.750</b>	<b>-22.440</b>	<b>-23.070</b>	<b>-23.660</b>

Gemeinde: 00 Gemeinde Hohenfels

Produktbereich	11	Innere Verwaltung
Produktgruppe	1133	Grundstücksmanagement
Produkt	113300	Grundstücksmanagement
Unterprodukt	11330000	Grundstücksmanagement
Leistung	1133000000	Grundstücksmanagement

Nr.		Ergebnis	Ansatz		Planung Haushaltsjahr +1	Planung Haushaltsjahr +2	Planung Haushaltsjahr +3	
			Vorvorjahr	Vorjahr				Haushaltsjahr
			2022	2023	2024	2025	2026	2027
			EUR	EUR	EUR	EUR	EUR	EUR
		1	2	3	4	5	6	
6	+	Sonstige privatrechtliche Leistungsentgelte	1.458,61	50	10.050	10.050	10.050	10.050
		34110000 Mieten und Pachten	958,62	0	10.000	10.000	10.000	10.000
		34110010 Fischpacht	499,99	0	0	0	0	0
		34610000 Sonstige privatrechtliche Leistungsentgelte	0,00	50	50	50	50	50
11	=	<b>Anteilige ordentliche Erträge (Summe aus Nummern 1 bis 10)</b>	<b>1.458,61</b>	<b>50</b>	<b>10.050</b>	<b>10.050</b>	<b>10.050</b>	<b>10.050</b>
14	-	Aufwendungen für Sach- und Dienstleistungen	-570,23	-2.320	-2.500	-2.500	-2.500	-2.500
		42110000 Unterhaltung der Grundstücke und baulichen Anlagen	0,00	-200	-200	-200	-200	-200
		42310000 Mieten und Pachten, soweit nicht Konto 4233, 4234 oder 4235	-50,00	-50	-50	-50	-50	-50
		42412000 Aufwand für Wasserversorgung	0,00	-10	-10	-10	-10	-10
		42414000 Aufwand für Abwasserbeseitigung	0,00	-10	-10	-10	-10	-10
		42417000 Aufwand für grundstücks-/ gebäudebezogene Steuern	-520,23	-550	-730	-730	-730	-730
		42910000 Aufwendungen für sonstige Sach- und Dienstleistungen	0,00	-1.500	-1.500	-1.500	-1.500	-1.500
19	=	<b>Anteilige ordentliche Aufwendungen (Summe aus Nummern 12 bis 18)</b>	<b>-570,23</b>	<b>-2.320</b>	<b>-2.500</b>	<b>-2.500</b>	<b>-2.500</b>	<b>-2.500</b>
20	=	<b>Anteiliges veranschlagtes ordentliches Ergebnis (Saldo aus Nummern 11 und 19)</b>	<b>888,38</b>	<b>-2.270</b>	<b>7.550</b>	<b>7.550</b>	<b>7.550</b>	<b>7.550</b>
21	+	Erträge aus internen Leistungen	0,00	1.850	1.850	1.850	1.850	1.850
		38110000 Erträge aus internen Leistungsbeziehungen	0,00	1.850	1.850	1.850	1.850	1.850
22	-	Aufwendungen für interne Leistungen	-919,93	0	0	0	0	0
		48110000 Aufwendungen aus internen Leistungsbeziehungen	-919,93	0	0	0	0	0
24	=	<b>Veranschlagtes kalkulatorisches Ergebnis (Saldo aus Nummern 21 bis 23)</b>	<b>-919,93</b>	<b>1.850</b>	<b>1.850</b>	<b>1.850</b>	<b>1.850</b>	<b>1.850</b>
25	=	<b>Veranschlagter Nettoressourcenbedarf Gesamtergebnis (Summe aus Nummern 20 und 24)</b>	<b>-31,55</b>	<b>-420</b>	<b>9.400</b>	<b>9.400</b>	<b>9.400</b>	<b>9.400</b>

\*\*\* Ende der Liste "Teilergebnishaushalt einschließlich Finanzplanung"

Gemeinde: 00 Gemeinde Hohenfels

**Teilhaushalt 2 Dienstleistungen und Infrastruktur**

Nr.		Ergebnis	Ansatz		Planung	Planung	Planung	
			Vorvorjahr	Vorjahr	Haushaltsjahr	Haushaltsjahr +1	Haushaltsjahr +2	Haushaltsjahr +3
			2022	2023	2024	2025	2026	2027
			EUR	EUR	EUR	EUR	EUR	EUR
		1	2	3	4	5	6	
2	+	Zuweisungen und Zuwendungen, Umlagen	522.407,58	551.959	558.375	558.373	558.373	558.373
3	+	Aufgelöste Investitionszuwendungen und -beiträge	0,00	306.641	306.641	287.141	287.141	287.141
4	+	Sonstige Transfererträge	-437,70	0	0	0	0	0
5	+	Entgelte für öffentliche Leistungen oder Einrichtungen	1.126.795,25	1.166.569	1.311.450	1.346.350	1.376.950	1.403.850
6	+	Sonstige privatrechtliche Leistungsentgelte	314.488,64	494.660	459.140	349.500	349.500	349.500
7	+	Kostenerstattungen und Kostenumlagen	94.329,93	190.400	230.250	83.470	37.200	31.430
10	+	Sonstige ordentliche Erträge	58.443,30	61.933	61.933	63.433	63.933	63.933
<b>11</b>	<b>=</b>	<b>Anteilige ordentliche Erträge (Summe aus Nummern 1 bis 10)</b>	<b>2.116.027,00</b>	<b>2.772.162</b>	<b>2.927.789</b>	<b>2.688.267</b>	<b>2.673.097</b>	<b>2.694.227</b>
12	-	Personalaufwendungen	-929.061,75	-1.225.200	-1.285.315	-1.307.365	-1.333.800	-1.361.355
14	-	Aufwendungen für Sach- und Dienstleistungen	-933.850,70	-1.306.377	-1.330.981	-1.298.526	-1.100.928	-1.123.076
15	-	Abschreibungen	-8.869,97	-538.712	-538.712	-509.910	-509.910	-509.910
17	-	Transferaufwendungen	-146.653,84	-200.010	-200.010	-210.510	-215.510	-215.510
18	-	Sonstige ordentliche Aufwendungen	-347.853,40	-530.856	-640.149	-382.520	-387.950	-395.860
<b>19</b>	<b>=</b>	<b>Anteilige ordentliche Aufwendungen (Summe aus Nummern 12 bis 18)</b>	<b>-2.366.289,66</b>	<b>-3.801.155</b>	<b>-3.995.167</b>	<b>-3.708.831</b>	<b>-3.548.098</b>	<b>-3.605.711</b>
<b>20</b>	<b>=</b>	<b>Anteiliges veranschlagtes ordentliches Ergebnis (Saldo aus Nummern 11 und 19)</b>	<b>-250.262,66</b>	<b>-1.028.993</b>	<b>-1.067.378</b>	<b>-1.020.564</b>	<b>-875.001</b>	<b>-911.484</b>
21	+	Erträge aus internen Leistungen	869,00	129.050	165.050	171.050	171.050	171.050
22	-	Aufwendungen für interne Leistungen	-601.944,65	-998.150	-964.300	-974.950	-980.200	-985.300
<b>24</b>	<b>=</b>	<b>Veranschlagtes kalkulatorisches Ergebnis (Saldo aus Nummern 21 bis 23)</b>	<b>-601.075,65</b>	<b>-869.100</b>	<b>-799.250</b>	<b>-803.900</b>	<b>-809.150</b>	<b>-814.250</b>
<b>25</b>	<b>=</b>	<b>Veranschlagter Nettoressourcenbedarf Gesamtergebnis (Summe aus Nummern 20 und 24)</b>	<b>-851.338,31</b>	<b>-1.898.093</b>	<b>-1.866.628</b>	<b>-1.824.464</b>	<b>-1.684.151</b>	<b>-1.725.734</b>

\*\*\* Ende der Liste "Teilergebnishaushalt einschließlich Finanzplanung"

Gemeinde: 00 Gemeinde Hohenfels

Produktbereich	12	Sicherheit und Ordnung
Produktgruppe	1210	Statistik und Wahlen
Produkt	121000	Statistik und Wahlen
Unterprodukt	12100000	Statistik und Wahlen
Leistung	121000000	Statistik und Wahlen

Nr.		Ergebnis	Ansatz		Planung			
			Vorvorjahr	Vorjahr	Haushaltsjahr	Haushaltsjahr +1	Haushaltsjahr +2	Haushaltsjahr +3
			2022	2023	2024	2025	2026	2027
			EUR	EUR	EUR	EUR	EUR	EUR
		1	2	3	4	5	6	
7	+	Kostenerstattungen und Kostenumlagen	0,00	0	1.500	2.500	6.000	0
		34800000 Erträge aus Kostenerstattungen, Kostenumlagen vom Bund	0,00	0	1.500	2.500	6.000	0
11	=	<b>Anteilige ordentliche Erträge (Summe aus Nummern 1 bis 10)</b>	<b>0,00</b>	<b>0</b>	<b>1.500</b>	<b>2.500</b>	<b>6.000</b>	<b>0</b>
14	-	Aufwendungen für Sach- und Dienstleistungen	-1.381,87	-2.300	-3.000	-2.500	-2.500	-2.500
		42220000 Erwerb von geringwertigen Vermögensgegenständen, sofern nicht in speziellerem Konto zu verbuchen	0,00	-500	-500	-500	-500	-500
		42610010 Aus- und Fortbildung, Umschulung	0,00	-400	-1.000	-500	-500	-500
		42720000 Aufwendungen für EDV	-1.381,87	-1.400	-1.500	-1.500	-1.500	-1.500
18	-	Sonstige ordentliche Aufwendungen	0,00	-1.300	-5.050	-1.850	-1.800	-4.000
		44210000 Aufwendungen für ehrenamtliche und sonstige Tätigkeit	0,00	-750	-3.500	-800	-750	-3.500
		44310010 Bürobedarf	0,00	-500	-500	-500	-500	0
		44310030 Post- und Telekommunikationsdienstleistungen	0,00	-50	-50	-50	-50	0
		44310990 Sonstige Geschäftsaufwendungen	0,00	0	-1.000	-500	-500	-500
19	=	<b>Anteilige ordentliche Aufwendungen (Summe aus Nummern 12 bis 18)</b>	<b>-1.381,87</b>	<b>-3.600</b>	<b>-8.050</b>	<b>-4.350</b>	<b>-4.300</b>	<b>-6.500</b>
20	=	<b>Anteiliges veranschlagtes ordentliches Ergebnis (Saldo aus Nummern 11 und 19)</b>	<b>-1.381,87</b>	<b>-3.600</b>	<b>-6.550</b>	<b>-1.850</b>	<b>1.700</b>	<b>-6.500</b>
22	-	Aufwendungen für interne Leistungen	-10.360,99	-17.400	-17.400	-17.400	-17.400	-17.400
		48110000 Aufwendungen aus internen Leistungsbeziehungen	-10.360,99	-17.400	-17.400	-17.400	-17.400	-17.400
24	=	<b>Veranschlagtes kalkulatorisches Ergebnis (Saldo aus Nummern 21 bis 23)</b>	<b>-10.360,99</b>	<b>-17.400</b>	<b>-17.400</b>	<b>-17.400</b>	<b>-17.400</b>	<b>-17.400</b>
25	=	<b>Veranschlagter Nettoressourcenbedarf Gesamtergebnis (Summe aus Nummern 20 und 24)</b>	<b>-11.742,86</b>	<b>-21.000</b>	<b>-23.950</b>	<b>-19.250</b>	<b>-15.700</b>	<b>-23.900</b>

Gemeinde: 00 Gemeinde Hohenfels

Produktbereich	12	Sicherheit und Ordnung
Produktgruppe	1222	Einwohnerwesen
Produkt	122200	Einwohnerwesen
Unterprodukt	12220000	Einwohnerwesen
Leistung	122200000	Einwohnerwesen

Nr.		Ergebnis	Ansatz		Planung			
			Vorvorjahr	Vorjahr	Haushaltsjahr	Haushaltsjahr +1	Haushaltsjahr +2	Haushaltsjahr +3
			2022	2023	2024	2025	2026	2027
			EUR	EUR	EUR	EUR	EUR	EUR
		1	2	3	4	5	6	
5	+	Entgelte für öffentliche Leistungen oder Einrichtungen 33110000 <i>Verwaltungsgebühren</i>	20.714,85 20.714,85	22.000 22.000	22.000 22.000	23.000 23.000	24.000 24.000	24.000 24.000
11	=	<b>Anteilige ordentliche Erträge (Summe aus Nummern 1 bis 10)</b>	<b>20.714,85</b>	<b>22.000</b>	<b>22.000</b>	<b>23.000</b>	<b>24.000</b>	<b>24.000</b>
14	-	Aufwendungen für Sach- und Dienstleistungen 42220000 <i>Erwerb von geringwertigen Vermögensgegenständen, sofern nicht in speziellerem Konto zu verbuchen</i> 42320000 <i>Leasing</i> 42610010 <i>Aus- und Fortbildung, Umschulung</i> 42710000 <i>Besondere Verwaltungs- und Betriebsaufwendungen</i> 42720000 <i>Aufwendungen für EDV</i> 42910000 <i>Aufwendungen für sonstige Sach- und Dienstleistungen</i>	-22.698,82 -187,76 -411,54 -142,80 -11.190,85 -7.924,77 -2.841,10	-23.650 -200 -600 -400 -12.000 -7.450 -3.000	-23.550 -200 -500 -400 -12.000 -7.450 -3.000	-24.410 -200 -510 -400 -12.800 -7.500 -3.000	-24.630 -200 -530 -400 -13.000 -7.500 -3.000	-24.650 -200 -550 -400 -13.000 -7.500 -3.000
15	-	Abschreibungen 47110000 <i>Abschreibungen auf Abschreibungen auf immaterielle Vermögensgegenstände</i> 47172000 <i>Abschreibungen auf Betriebs- und Geschäftsausstattung</i>	0,00 0,00 0,00	-348 -174 -174	-348 -174 -174	-349 -174 -175	-349 -174 -175	-349 -174 -175
18	-	Sonstige ordentliche Aufwendungen 44310010 <i>Bürobedarf</i> 44310020 <i>Bücher und Zeitschriften</i> 44310030 <i>Post- und Telekommunikationsdienstleistungen</i> 44500000 <i>Erstattungen an den Bund</i>	-820,46 0,00 -175,88 -81,98 -562,60	-1.100 -50 -250 -100 -700	-1.100 -50 -250 -100 -700	-1.100 -50 -250 -100 -700	-1.100 -50 -250 -100 -700	-1.100 -50 -250 -100 -700
19	=	<b>Anteilige ordentliche Aufwendungen (Summe aus Nummern 12 bis 18)</b>	<b>-23.519,28</b>	<b>-25.098</b>	<b>-24.998</b>	<b>-25.859</b>	<b>-26.079</b>	<b>-26.099</b>
20	=	<b>Anteiliges veranschlagtes ordentliches Ergebnis (Saldo aus Nummern 11 und 19)</b>	<b>-2.804,43</b>	<b>-3.098</b>	<b>-2.998</b>	<b>-2.859</b>	<b>-2.079</b>	<b>-2.099</b>
22	-	Aufwendungen für interne Leistungen 48110000 <i>Aufwendungen aus internen Leistungsbeziehungen</i>	-42.765,68 -42.765,68	-42.400 -42.400	-42.400 -42.400	-42.400 -42.400	-42.400 -42.400	-42.400 -42.400
24	=	<b>Veranschlagtes kalkulatorisches Ergebnis (Saldo aus Nummern 21 bis 23)</b>	<b>-42.765,68</b>	<b>-42.400</b>	<b>-42.400</b>	<b>-42.400</b>	<b>-42.400</b>	<b>-42.400</b>
25	=	<b>Veranschlagter Nettoressourcenbedarf Gesamtergebnis (Summe aus Nummern 20 und 24)</b>	<b>-45.570,11</b>	<b>-45.498</b>	<b>-45.398</b>	<b>-45.259</b>	<b>-44.479</b>	<b>-44.499</b>

Gemeinde: 00 Gemeinde Hohenfels

Produktbereich	12	Sicherheit und Ordnung
Produktgruppe	1223	Personenstandswesen
Produkt	122300	Personenstandswesen
Unterprodukt	12230000	Personenstandswesen
Leistung	1223000000	Personenstandswesen

Nr.		Ergebnis	Ansatz		Planung			
			Vorvorjahr	Vorjahr	Haushaltsjahr	Haushaltsjahr +1	Haushaltsjahr +2	Haushaltsjahr +3
			2022	2023	2024	2025	2026	2027
			EUR	EUR	EUR	EUR	EUR	EUR
		1	2	3	4	5	6	
5	+	Entgelte für öffentliche Leistungen oder Einrichtungen 33110000 <i>Verwaltungsgebühren</i>	1.720,00 1.720,00	2.000 2.000	2.000 2.000	2.000 2.000	2.000 2.000	2.000 2.000
11	=	<b>Anteilige ordentliche Erträge (Summe aus Nummern 1 bis 10)</b>	<b>1.720,00</b>	<b>2.000</b>	<b>2.000</b>	<b>2.000</b>	<b>2.000</b>	<b>2.000</b>
14	-	Aufwendungen für Sach- und Dienstleistungen 42220000 <i>Erwerb von geringwertigen Vermögensgegenständen, sofern nicht in speziellerem Konto zu verbuchen</i> 42610010 <i>Aus- und Fortbildung, Umschulung</i> 42720000 <i>Aufwendungen für EDV</i>	-3.631,14 -1.057,84 -5,00 -2.568,30	-4.800 -700 -1.500 -2.600	-7.000 -500 -3.900 -2.600	-3.100 -500 0 -2.600	-3.100 -500 0 -2.600	-3.100 -500 0 -2.600
15	-	Abschreibungen 47110000 <i>Abschreibungen auf immaterielle Vermögensgegenstände</i> 47172000 <i>Abschreibungen auf Betriebs- und Geschäftsausstattung</i>	0,00 0,00 0,00	-100 -50 -50	-100 -50 -50	-100 -50 -50	-100 -50 -50	-100 -50 -50
18	-	Sonstige ordentliche Aufwendungen 44290010 <i>Mitgliedsbeiträge an Verbände, Vereine</i> 44310020 <i>Bücher und Zeitschriften</i> 44520000 <i>Erstattungen an Gemeinden und Gemeindeverbände</i>	-523,52 -83,50 -370,02 -70,00	-600 -100 -400 -100	-600 -100 -400 -100	-600 -100 -400 -100	-600 -100 -400 -100	-600 -100 -400 -100
19	=	<b>Anteilige ordentliche Aufwendungen (Summe aus Nummern 12 bis 18)</b>	<b>-4.154,66</b>	<b>-5.500</b>	<b>-7.700</b>	<b>-3.800</b>	<b>-3.800</b>	<b>-3.800</b>
20	=	<b>Anteiliges veranschlagtes ordentliches Ergebnis (Saldo aus Nummern 11 und 19)</b>	<b>-2.434,66</b>	<b>-3.500</b>	<b>-5.700</b>	<b>-1.800</b>	<b>-1.800</b>	<b>-1.800</b>
22	-	Aufwendungen für interne Leistungen 48110000 <i>Aufwendungen aus internen Leistungsbeziehungen</i>	-20.880,47 -20.880,47	-24.850 -24.850	-24.850 -24.850	-24.850 -24.850	-24.850 -24.850	-24.850 -24.850
24	=	<b>Veranschlagtes kalkulatorisches Ergebnis (Saldo aus Nummern 21 bis 23)</b>	<b>-20.880,47</b>	<b>-24.850</b>	<b>-24.850</b>	<b>-24.850</b>	<b>-24.850</b>	<b>-24.850</b>
25	=	<b>Veranschlagter Nettoressourcenbedarf Gesamtergebnis (Summe aus Nummern 20 und 24)</b>	<b>-23.315,13</b>	<b>-28.350</b>	<b>-30.550</b>	<b>-26.650</b>	<b>-26.650</b>	<b>-26.650</b>

Gemeinde: 00 Gemeinde Hohenfels

Produktbereich	12	Sicherheit und Ordnung
Produktgruppe	1260	Brandschutz
Produkt	126000	Brandschutz
Unterprodukt	12600000	Brandschutz
Leistung	126000000	Brandschutz

Nr.		Ergebnis	Ansatz		Planung			
			Vorvorjahr	Vorjahr	Haushaltsjahr	Haushaltsjahr +1	Haushaltsjahr +2	Haushaltsjahr +3
			2022	2023	2024	2025	2026	2027
			EUR	EUR	EUR	EUR	EUR	EUR
		1	2	3	4	5	6	
2	+	Zuweisungen und Zuwendungen, Umlagen	7.040,00	6.840	6.840	6.840	6.840	6.840
		31410000 Zuweisungen und Zuschüsse für laufende Zwecke vom Land	6.840,00	6.840	6.840	6.840	6.840	6.840
		31470000 Zuweisungen und Zuschüsse für laufende Zwecke von privaten Unternehmen	200,00	0	0	0	0	0
3	+	Aufgelöste Investitionszuwendungen und -beiträge	0,00	2.158	2.158	2.157	2.157	2.157
		31610000 Erträge aus der Auflösung von Sonderposten aus Zuwendungen	0,00	2.158	2.158	2.157	2.157	2.157
7	+	Kostenerstattungen und Kostenumlagen	4.208,88	7.000	7.000	7.000	7.000	7.000
		34880000 Erträge aus Kostenerstattungen, Kostenumlagen von übrigen Bereichen	4.208,88	7.000	7.000	7.000	7.000	7.000
11	=	<b>Anteilige ordentliche Erträge (Summe aus Nummern 1 bis 10)</b>	<b>11.248,88</b>	<b>15.998</b>	<b>15.998</b>	<b>15.997</b>	<b>15.997</b>	<b>15.997</b>
14	-	Aufwendungen für Sach- und Dienstleistungen	-21.517,93	-37.345	-41.460	-39.440	-40.770	-42.200
		42110000 Unterhaltung der Grundstücke und baulichen Anlagen	0,00	-1.000	-1.000	-1.000	-1.000	-1.000
		42210000 Unterhaltung des beweglichen Vermögens	-1.780,55	-3.500	-3.500	-3.500	-3.500	-3.500
		42220000 Erwerb von geringwertigen Vermögensgegenständen, sofern nicht in speziellerem Konto zu verbuchen	-178,25	-600	-2.750	-1.500	-1.500	-1.500
		42411000 Aufwendungen für Energie/Strom	-675,59	-625	-750	-770	-790	-810
		42411010 Aufwand für Heizung	-940,69	-1.500	-1.350	-1.400	-1.450	-1.500
		42413000 Aufwand für Abfallbeseitigung	-81,79	-150	-100	-110	-120	-130
		42416000 Aufwand für gebäudebezogene Versicherungen	-272,05	-320	-360	-390	-430	-470
		42510000 Haltung von Fahrzeugen	-4.634,60	-12.000	-14.000	-15.120	-16.330	-17.640
		42610000 Dienst- und Schutzkleidung, persönliche Ausrüstungsgegenstände	-5.641,89	-7.000	-7.000	-7.000	-7.000	-7.000
		42610010 Aus- und Fortbildung, Umschulung	-6.580,84	-10.000	-10.000	-8.000	-8.000	-8.000
		42720000 Aufwendungen für EDV	-352,48	-500	-500	-500	-500	-500
		42910000 Aufwendungen für sonstige Sach- und Dienstleistungen	-379,20	-150	-150	-150	-150	-150
15	-	Abschreibungen	-603,65	-5.887	-5.887	-5.751	-5.751	-5.751
		47110000 Abschreibungen auf Abschreibungen auf immaterielle Vermögensgegenstände	0,00	-5.887	-5.887	-5.751	-5.751	-5.751
		47228000 Abschreibungen auf Forderungen aus sonstigen privatrechtlichen Leistungsentgelten	-603,65	0	0	0	0	0
17	-	Transferaufwendungen	-608,00	-600	-600	-600	-600	-600
		43180000 Zuweisungen an übrige Bereiche	-608,00	-600	-600	-600	-600	-600
18	-	Sonstige ordentliche Aufwendungen	-6.314,08	-10.350	-18.400	-18.600	-18.580	-18.670
		44210000 Aufwendungen für ehrenamtliche und sonstige Tätigkeit	-3.612,97	-6.550	-10.800	-10.900	-10.900	-10.900
		44290010 Mitgliedsbeiträge an Verbände, Vereine	-592,80	-600	-600	-600	-600	-600

Gemeinde: 00 Gemeinde Hohenfels

Produktbereich	12	Sicherheit und Ordnung
Produktgruppe	1260	Brandschutz
Produkt	126000	Brandschutz
Unterprodukt	12600000	Brandschutz
Leistung	126000000	Brandschutz

Nr.		Ergebnis Vorvorjahr	Ansatz Vorjahr	Ansatz Haushaltsjahr	Planung Haushaltsjahr +1	Planung Haushaltsjahr +2	Planung Haushaltsjahr +3						
								2022	2023	2024	2025	2026	2027
								EUR	EUR	EUR	EUR	EUR	EUR
								1	2	3	4	5	6
	44310010 Bürobedarf	-171,29	-200	-200	-200	-200	-200						
	44310020 Bücher und Zeitschriften	-34,00	-50	-250	-250	-250	-250						
	44310030 Post- und Telekommunikationsdienstleistungen	-29,22	-150	-150	-150	-150	-150						
	44410000 Betriebliche Steueraufwendungen	0,00	0	-2.100	-2.150	-2.080	-2.120						
	44430000 Versicherungen	-1.873,80	-2.800	-2.300	-2.350	-2.400	-2.450						
	44520000 Erstattungen an Gemeinden und Gemeindeverbände	0,00	0	-2.000	-2.000	-2.000	-2.000						
19	= Anteilige ordentliche Aufwendungen (Summe aus Nummern 12 bis 18)	-29.043,66	-54.182	-66.347	-64.391	-65.701	-67.221						
20	= Anteiliges veranschlagtes ordentliches Ergebnis (Saldo aus Nummern 11 und 19)	-17.794,78	-38.184	-50.349	-48.394	-49.704	-51.224						
22	- Aufwendungen für interne Leistungen	-13.356,62	-23.450	-23.450	-23.450	-23.450	-23.450						
	48110000 Aufwendungen aus internen Leistungsbeziehungen	-13.356,62	-23.450	-23.450	-23.450	-23.450	-23.450						
24	= Veranschlagtes kalkulatorisches Ergebnis (Saldo aus Nummern 21 bis 23)	-13.356,62	-23.450	-23.450	-23.450	-23.450	-23.450						
25	= Veranschlagter Nettoressourcenbedarf Gesamtergebnis (Summe aus Nummern 20 und 24)	-31.151,40	-61.634	-73.799	-71.844	-73.154	-74.674						



Gemeinde: 00 Gemeinde Hohenfels

Produktbereich	12	Sicherheit und Ordnung
Produktgruppe	1260	Brandschutz
Produkt	126001	Brandbekämpfung, Technische Hilfeleistung
Unterprodukt	12600100	Brandbekämpfung, Technische Hilfeleistung
Leistung	1260010010	Jugendfeuerwehr

Nr.		Ergebnis	Ansatz		Planung			
			Vorvorjahr	Vorjahr	Haushaltsjahr	Haushaltsjahr +1	Haushaltsjahr +2	Haushaltsjahr +3
			2022	2023	2024	2025	2026	2027
			EUR	EUR	EUR	EUR	EUR	EUR
		1	2	3	4	5	6	
2	+	Zuweisungen und Zuwendungen, Umlagen	1.560,00	960	960	960	960	960
		31410000 Zuweisungen und Zuschüsse für laufende Zwecke vom Land	960,00	960	960	960	960	960
		31460000 Zuweisungen und Zuschüsse für laufende Zwecke von sonstigen öffentlichen Sonderrechnungen	500,00	0	0	0	0	0
		31480000 Zuweisungen und Zuschüsse für laufende Zwecke von übrigen Bereichen	100,00	0	0	0	0	0
11	=	<b>Anteilige ordentliche Erträge (Summe aus Nummern 1 bis 10)</b>	<b>1.560,00</b>	<b>960</b>	<b>960</b>	<b>960</b>	<b>960</b>	<b>960</b>
14	-	Aufwendungen für Sach- und Dienstleistungen	-721,96	-3.500	-3.500	-1.500	-1.500	-1.500
		42610000 Dienst- und Schutzkleidung, persönliche Ausrüstungsgegenstände	-231,60	-500	-500	-500	-500	-500
		42610010 Aus- und Fortbildung, Umschulung	-490,36	-1.000	-1.000	-1.000	-1.000	-1.000
		42910000 Aufwendungen für sonstige Sach- und Dienstleistungen	0,00	-2.000	-2.000	0	0	0
17	-	Transferaufwendungen	-740,00	-750	-750	-750	-750	-750
		43180000 Zuweisungen an übrige Bereiche	-740,00	-750	-750	-750	-750	-750
18	-	Sonstige ordentliche Aufwendungen	-304,20	-310	-310	-310	-310	-310
		44290010 Mitgliedsbeiträge an Verbände, Vereine	-304,20	-160	-160	-160	-160	-160
		44430000 Versicherungen	0,00	-150	-150	-150	-150	-150
19	=	<b>Anteilige ordentliche Aufwendungen (Summe aus Nummern 12 bis 18)</b>	<b>-1.766,16</b>	<b>-4.560</b>	<b>-4.560</b>	<b>-2.560</b>	<b>-2.560</b>	<b>-2.560</b>
20	=	<b>Anteiliges veranschlagtes ordentliches Ergebnis (Saldo aus Nummern 11 und 19)</b>	<b>-206,16</b>	<b>-3.600</b>	<b>-3.600</b>	<b>-1.600</b>	<b>-1.600</b>	<b>-1.600</b>
25	=	<b>Veranschlagter Nettoressourcenbedarf Gesamtergebnis (Summe aus Nummern 20 und 24)</b>	<b>-206,16</b>	<b>-3.600</b>	<b>-3.600</b>	<b>-1.600</b>	<b>-1.600</b>	<b>-1.600</b>

Gemeinde: 00 Gemeinde Hohenfels

Produktbereich	21	Schulträgeraufgaben
Produktgruppe	2110	Allgemeinbildenden Schulen
Produkt	211001	Bereitstellung und Betrieb von Grundschulen
Unterprodukt	21100100	Bereitstellung und Betrieb von Grundschulen
Leistung	2110010000	Bereitstellung und Betrieb von Grundschulen

Nr.		Ergebnis	Ansatz		Planung			
			Vorvorjahr	Vorjahr	Haushaltsjahr	Haushaltsjahr +1	Haushaltsjahr +2	Haushaltsjahr +3
			2022	2023	2024	2025	2026	2027
			EUR	EUR	EUR	EUR	EUR	EUR
		1	2	3	4	5	6	
2	+	Zuweisungen und Zuwendungen, Umlagen	31.881,00	34.735	32.615	32.615	32.615	32.615
		31410000 Zuweisungen und Zuschüsse für laufende Zwecke vom Land	750,00	0	0	0	0	0
		31410001 Zuweisung vom Land, Flexible Nachmittagsbetreuung	9.475,00	9.475	9.475	9.475	9.475	9.475
		31410002 Zuweisung vom Land, Verlässliche Grundschule	19.560,00	19.560	19.560	19.560	19.560	19.560
		31410003 Zuweisungen vom Land, Jugendbegleiterprogramm	496,00	5.000	2.880	2.880	2.880	2.880
		31410004 Zuweisung vom Land, HSL (Hausaufgaben, Sprach und Lernhilfe)	0,00	700	700	700	700	700
		31480000 Zuweisungen und Zuschüsse für laufende Zwecke von übrigen Bereichen	1.600,00	0	0	0	0	0
3	+	Aufgelöste Investitionszuwendungen und -beiträge	0,00	24.063	24.063	24.063	24.063	24.063
		31610000 Erträge aus der Auflösung von Sonderposten aus Zuwendungen	0,00	24.063	24.063	24.063	24.063	24.063
5	+	Entgelte für öffentliche Leistungen oder Einrichtungen	31.515,90	37.000	46.000	47.500	49.100	50.000
		33210000 Benutzungsgebühren und ähnliche Entgelte, soweit nicht 3322	31.515,90	37.000	46.000	47.500	49.100	50.000
<b>11</b>	<b>=</b>	<b>Anteilige ordentliche Erträge (Summe aus Nummern 1 bis 10)</b>	<b>63.396,90</b>	<b>95.798</b>	<b>102.678</b>	<b>104.178</b>	<b>105.778</b>	<b>106.678</b>
12	-	Personalaufwendungen	-99.753,26	-119.700	-146.400	-149.400	-152.550	-156.700
		40120000 Dienstaufwendungen Arbeitnehmer	-76.854,13	-92.000	-110.400	-112.600	-115.000	-118.000
		40220000 Beiträge zu Versorgungskassen Arbeitnehmer	-6.142,80	-7.600	-9.000	-9.200	-9.400	-9.650
		40320000 Beiträge zur gesetzlichen Sozialversicherung Arbeitnehmer	-16.756,33	-20.100	-27.000	-27.600	-28.150	-29.050
14	-	Aufwendungen für Sach- und Dienstleistungen	-56.838,46	-46.260	-62.255	-53.240	-54.615	-56.305
		42110000 Unterhaltung der Grundstücke und baulichen Anlagen	-18.371,79	-2.000	-12.000	-2.000	-2.000	-2.000
		42210000 Unterhaltung des beweglichen Vermögens	-502,01	-1.600	-1.600	-1.600	-1.600	-1.600
		42220000 Erwerb von geringwertigen Vermögensgegenständen, sofern nicht in speziellerem Konto zu verbuchen	-2.147,03	-800	-1.250	-1.000	-1.000	-1.000
		42220001 Erwerb von geringwertigen Vermögensgegenständen (Schulbudget)	-1.019,07	0	0	0	0	0
		42320000 Leasing	-2.495,04	-3.600	-2.700	-2.755	-2.820	-2.880
		42411000 Aufwendungen für Energie/Strom	-3.416,05	-2.600	-3.400	-3.470	-3.540	-3.620
		42411010 Aufwand für Heizung	-2.504,15	-4.000	-4.000	-4.120	-4.250	-4.380
		42412000 Aufwand für Wasserversorgung	-659,77	-620	-730	-760	-790	-820
		42413000 Aufwand für Abfallbeseitigung	-503,30	-550	-800	-830	-860	-890
		42414000 Aufwand für Abwasserbeseitigung	-444,00	-550	-600	-620	-640	-660
		42414010 Aufwand für Niederschlagswasser	-100,25	0	0	0	0	0
		42415000 Aufwand für Gebäudereinigung	-1.654,45	-1.000	-500	-510	-530	-550
		42416000 Aufwand für gebäudebezogene Versicherungen	-982,02	-1.150	-1.250	-1.350	-1.460	-1.580

Gemeinde: 00 Gemeinde Hohenfels

Produktbereich	21	Schulträgeraufgaben
Produktgruppe	2110	Allgemeinbildenden Schulen
Produkt	211001	Bereitstellung und Betrieb von Grundschulen
Unterprodukt	21100100	Bereitstellung und Betrieb von Grundschulen
Leistung	2110010000	Bereitstellung und Betrieb von Grundschulen

Nr.		Ergebnis	Ansatz		Planung	Planung	Planung	
			Vorvorjahr	Vorjahr	Haushaltsjahr	Haushaltsjahr +1	Haushaltsjahr +2	Haushaltsjahr +3
			2022	2023	2024	2025	2026	2027
			EUR	EUR	EUR	EUR	EUR	EUR
		1	2	3	4	5	6	
	42610010 Aus- und Fortbildung, Umschulung	0,00	-480	-480	-480	-480	-480	
	42710000 Besondere Verwaltungs- und Betriebsaufwendungen	-24,98	-1.080	-1.600	-1.600	-1.600	-1.600	
	42712010 Ankauf von Mittagessen	-11.253,13	-11.000	-14.500	-15.200	-16.000	-17.100	
	42720000 Aufwendungen für EDV	-1.787,88	-2.750	-2.750	-2.750	-2.750	-2.750	
	42740000 Lehr- und Unterrichtsmittel	-3.317,69	-4.500	-5.300	-5.400	-5.500	-5.600	
	42740002 Lehr- und Unterrichtsmittel Jugendbegleiter	0,00	0	-480	-480	-480	-480	
	42750000 Lernmittel	-5.058,37	-5.900	-6.175	-6.175	-6.175	-6.175	
	42910000 Aufwendungen für sonstige Sach- und Dienstleistungen	-463,53	-1.000	-1.000	-1.000	-1.000	-1.000	
	42910002 Aufwendungen für Lebensmittel	-133,95	-1.080	-1.140	-1.140	-1.140	-1.140	
15	- Abschreibungen	-1.108,20	-36.499	-36.499	-36.418	-36.418	-36.418	
	47110000 Abschreibungen auf Abschreibungen auf immaterielle Vermögensgegenstände	0,00	-36.241	-36.241	-36.160	-36.160	-36.160	
	47132300 Abschreibungen auf Gebäude, Aufbauten und Betriebsvorrichtungen bei Schulen	0,00	-258	-258	-258	-258	-258	
	47224000 Abschreibungen auf Forderungen aus Benutzungsgebühren und ähnliche Entgelte	-1.108,20	0	0	0	0	0	
18	- Sonstige ordentliche Aufwendungen	-13.759,88	-21.490	-25.140	-26.160	-27.270	-28.470	
	44110000 Sonstige Personal- und Versorgungsaufwendungen	-13,00	0	0	0	0	0	
	44210000 Aufwendungen für ehrenamtliche und sonstige Tätigkeit	-378,91	0	0	0	0	0	
	44210001 Aufwandsentschädigung Flexible Nachmittagsbetreuung	-77,00	-1.450	-1.450	-1.450	-1.450	-1.450	
	44210003 Aufwandsentschädigung Jugendbegleiter	-875,00	-2.000	-2.000	-2.000	-2.000	-2.000	
	44210004 Aufwandsentschädigung HSL Sprachförderung	0,00	-600	-600	-600	-600	-600	
	44290000 Sonstige Aufwendungen für die Inanspruchnahme von Rechten und Diensten	-277,00	-2.500	-3.400	-3.400	-3.400	-3.400	
	44310010 Bürobedarf	-360,02	-540	-1.540	-1.540	-1.540	-1.540	
	44310020 Bücher und Zeitschriften	0,00	-800	-800	-800	-800	-800	
	44310030 Post- und Telekommunikationsdienstleistungen	-1.210,68	-2.000	-2.000	-2.000	-2.000	-2.000	
	44430000 Versicherungen	-10.343,27	-11.000	-12.750	-13.770	-14.880	-16.080	
	44520000 Erstattungen an Gemeinden und Gemeindeverbände	-225,00	-600	-600	-600	-600	-600	
19	= Anteilige ordentliche Aufwendungen (Summe aus Nummern 12 bis 18)	-171.459,80	-223.949	-270.294	-265.218	-270.853	-277.893	
20	= Anteiliges veranschlagtes ordentliches Ergebnis (Saldo aus Nummern 11 und 19)	-108.062,90	-128.151	-167.616	-161.040	-165.075	-171.215	
22	- Aufwendungen für interne Leistungen	-34.591,45	-56.500	-56.500	-56.500	-56.500	-56.500	
	48110000 Aufwendungen aus internen Leistungsbeziehungen	-34.591,45	-56.500	-56.500	-56.500	-56.500	-56.500	
24	= Veranschlagtes kalkulatorisches Ergebnis (Saldo aus Nummern 21 bis 23)	-34.591,45	-56.500	-56.500	-56.500	-56.500	-56.500	
25	= Veranschlagter Nettoressourcenbedarf Gesamtergebnis (Summe aus Nummern 20 und 24)	-142.654,35	-184.651	-224.116	-217.540	-221.575	-227.715	

Gemeinde: 00 Gemeinde Hohenfels

<b>Produktbereich</b>	<b>21</b>	<b>Schulträgeraufgaben</b>
<b>Produktgruppe</b>	<b>2110</b>	<b>Allgemeinbildenden Schulen</b>
<b>Produkt</b>	<b>211001</b>	<b>Bereitstellung und Betrieb von Grundschulen</b>
<b>Unterprodukt</b>	<b>21100100</b>	<b>Bereitstellung und Betrieb von Grundschulen</b>
<b>Leistung</b>	<b>2110010000</b>	<b>Bereitstellung und Betrieb von Grundschulen</b>

Nr.	Ergebnis					
	Ergebnis		Ansatz		Ansatz	
	Vorvorjahr	Vorjahr	Haushaltsjahr	Planung Haushaltsjahr +1	Planung Haushaltsjahr +2	Planung Haushaltsjahr +3
	2022	2023	2024	2025	2026	2027
	EUR	EUR	EUR	EUR	EUR	EUR
	1	2	3	4	5	6

Gemeinde: 00 Gemeinde Hohenfels

Produktbereich	25	Museen, Archiv, Zoo
Produktgruppe	2520	Kommunale Museen
Produkt	252000	Kommunale Museen
Unterprodukt	25200000	Kommunale Museen
Leistung	252000000	Kommunale Museen

Nr.		Ergebnis	Ansatz		Planung			
			Vorvorjahr	Vorjahr	Haushaltsjahr	Haushaltsjahr +1	Haushaltsjahr +2	Haushaltsjahr +3
			2022	2023	2024	2025	2026	2027
			EUR	EUR	EUR	EUR	EUR	EUR
		1	2	3	4	5	6	
3	+	Aufgelöste Investitionszuwendungen und -beiträge	0,00	226	226	226	226	226
		31610000 Erträge aus der Auflösung von Sonderposten aus Zuwendungen	0,00	226	226	226	226	226
11	=	<b>Anteilige ordentliche Erträge (Summe aus Nummern 1 bis 10)</b>	<b>0,00</b>	<b>226</b>	<b>226</b>	<b>226</b>	<b>226</b>	<b>226</b>
14	-	Aufwendungen für Sach- und Dienstleistungen	-2.378,35	-2.320	-2.970	-3.120	-3.210	-3.230
		42220000 Erwerb von geringwertigen Vermögensgegenständen, sofern nicht in speziellerem Konto zu verbuchen	-885,31	0	0	0	0	0
		42411000 Aufwendungen für Energie/Strom	-552,34	-500	-550	-570	-590	-610
		42411010 Aufwand für Heizung	-940,70	-1.320	-1.320	-1.450	-1.520	-1.520
		42419000 Sonstige Bewirtschaftung der Grundstücke und baulichen Anlagen	0,00	-500	-500	-500	-500	-500
		42910000 Aufwendungen für sonstige Sach- und Dienstleistungen	0,00	0	-600	-600	-600	-600
15	-	Abschreibungen	0,00	-1.864	-1.864	-1.863	-1.863	-1.863
		47110000 Abschreibungen auf Abschreibungen auf immaterielle Vermögensgegenstände	0,00	-932	-932	-932	-932	-932
		47122900 Abschreibungen auf Grund und Boden mit sonstigen Dienst-, Geschäfts- und anderen Betriebsgebäuden	0,00	-932	-932	-931	-931	-931
18	-	Sonstige ordentliche Aufwendungen	-427,74	-175	-200	-220	-240	-260
		44310000 Geschäftsaufwendungen	-307,25	-50	-50	-50	-50	-50
		44430000 Versicherungen	-120,49	-125	-150	-170	-190	-210
19	=	<b>Anteilige ordentliche Aufwendungen (Summe aus Nummern 12 bis 18)</b>	<b>-2.806,09</b>	<b>-4.359</b>	<b>-5.034</b>	<b>-5.203</b>	<b>-5.313</b>	<b>-5.353</b>
20	=	<b>Anteiliges veranschlagtes ordentliches Ergebnis (Saldo aus Nummern 11 und 19)</b>	<b>-2.806,09</b>	<b>-4.133</b>	<b>-4.808</b>	<b>-4.977</b>	<b>-5.087</b>	<b>-5.127</b>
22	-	Aufwendungen für interne Leistungen	-2.780,38	-5.550	-5.550	-5.550	-5.550	-5.550
		48110000 Aufwendungen aus internen Leistungsbeziehungen	-2.780,38	-5.550	-5.550	-5.550	-5.550	-5.550
24	=	<b>Veranschlagtes kalkulatorisches Ergebnis (Saldo aus Nummern 21 bis 23)</b>	<b>-2.780,38</b>	<b>-5.550</b>	<b>-5.550</b>	<b>-5.550</b>	<b>-5.550</b>	<b>-5.550</b>
25	=	<b>Veranschlagter Nettoressourcenbedarf Gesamtergebnis (Summe aus Nummern 20 und 24)</b>	<b>-5.586,47</b>	<b>-9.683</b>	<b>-10.358</b>	<b>-10.527</b>	<b>-10.637</b>	<b>-10.677</b>

Gemeinde: 00 Gemeinde Hohenfels

Produktbereich	28	Sonstige Kulturpflege
Produktgruppe	2810	Sonstige Kulturpflege
Produkt	281000	sonstige Kulturpflege
Unterprodukt	28100000	sonstige Kulturpflege
Leistung	281000000	sonstige Kulturpflege

Nr.		Ergebnis	Ansatz		Planung			
			Vorvorjahr	Vorjahr	Haushaltsjahr	Haushaltsjahr +1	Haushaltsjahr +2	Haushaltsjahr +3
			2022	2023	2024	2025	2026	2027
			EUR	EUR	EUR	EUR	EUR	EUR
		1	2	3	4	5	6	
3	+	Aufgelöste Investitionszuwendungen und -beiträge	0,00	8.225	8.225	8.225	8.225	8.225
		31610000 Erträge aus der Auflösung von Sonderposten aus Zuwendungen	0,00	8.225	8.225	8.225	8.225	8.225
5	+	Entgelte für öffentliche Leistungen oder Einrichtungen	0,00	1.000	0	0	0	0
		33210000 Benutzungsgebühren und ähnliche Entgelte, soweit nicht 3322	0,00	1.000	0	0	0	0
6	+	Sonstige privatrechtliche Leistungsentgelte	88,00	0	0	0	0	0
		34610000 Sonstige privatrechtliche Leistungsentgelte	88,00	0	0	0	0	0
11	=	<b>Anteilige ordentliche Erträge (Summe aus Nummern 1 bis 10)</b>	<b>88,00</b>	<b>9.225</b>	<b>8.225</b>	<b>8.225</b>	<b>8.225</b>	<b>8.225</b>
14	-	Aufwendungen für Sach- und Dienstleistungen	-45.857,23	-32.950	-49.155	-28.755	-29.375	-30.005
		42110000 Unterhaltung der Grundstücke und baulichen Anlagen	-23.249,03	-10.000	-31.000	-10.000	-10.000	-10.000
		42210000 Unterhaltung des beweglichen Vermögens	-70,56	0	0	0	0	0
		42220000 Erwerb von geringwertigen Vermögensgegenständen, sofern nicht in speziellerem Konto zu verbuchen	-1.775,13	-1.000	-200	-200	-200	-200
		42411000 Aufwendungen für Energie/Strom	-3.002,52	-2.850	-3.200	-3.270	-3.340	-3.410
		42411010 Aufwand für Heizung	-14.444,70	-15.000	-10.500	-10.820	-11.150	-11.490
		42412000 Aufwand für Wasserversorgung	-556,34	-700	-600	-620	-640	-660
		42413000 Aufwand für Abfallbeseitigung	-814,13	-800	-1.050	-1.090	-1.130	-1.170
		42414000 Aufwand für Abwasserbeseitigung	-152,39	-300	-200	-210	-220	-230
		42414010 Aufwand für Niederschlagswasser	-1.119,96	-1.150	-1.200	-1.240	-1.280	-1.320
		42415000 Aufwand für Gebäudereinigung	-15,22	-100	-50	-60	-70	-80
		42416000 Aufwand für gebäudebezogene Versicherungen	-601,25	-950	-1.050	-1.140	-1.240	-1.340
		42417000 Aufwand für grundstücks-/ gebäudebezogene Steuern	0,00	0	-5	-5	-5	-5
		42910000 Aufwendungen für sonstige Sach- und Dienstleistungen	-56,00	-100	-100	-100	-100	-100
15	-	Abschreibungen	0,00	-24.534	-24.534	-24.534	-24.534	-24.534
		47110000 Abschreibungen auf Abschreibungen auf immaterielle Vermögensgegenstände	0,00	-12.267	-12.267	-12.267	-12.267	-12.267
		47132400 Abschreibungen auf Gebäude, Aufbauten und Betriebsvorrichtungen bei Kultur-, Sport- und Gartenanlagen	0,00	-11.972	-11.972	-11.972	-11.972	-11.972
		47132900 Abschreibungen auf Gebäude, Aufbauten und Betriebsvorrichtungen bei sonstigen Dienst-, Geschäfts- und anderen Betriebsabschreibungen auf Gebäuden	0,00	-295	-295	-295	-295	-295
17	-	Transferaufwendungen	-5.085,00	-5.200	-5.200	-5.200	-5.200	-5.200
		43180000 Zuweisungen an übrige Bereiche	-5.085,00	-5.200	-5.200	-5.200	-5.200	-5.200
18	-	Sonstige ordentliche Aufwendungen	0,00	-500	-1.300	-1.300	-1.300	-1.300
		44310030 Post- und Telekommunikationsdienstleistungen	0,00	-500	-1.300	-1.300	-1.300	-1.300
19	=	<b>Anteilige ordentliche Aufwendungen (Summe aus Nummern 12 bis 18)</b>	<b>-50.942,23</b>	<b>-63.184</b>	<b>-80.189</b>	<b>-59.789</b>	<b>-60.409</b>	<b>-61.039</b>

Gemeinde: 00 Gemeinde Hohenfels

Produktbereich	28	Sonstige Kulturpflege
Produktgruppe	2810	Sonstige Kulturpflege
Produkt	281000	sonstige Kulturpflege
Unterprodukt	28100000	sonstige Kulturpflege
Leistung	281000000	sonstige Kulturpflege

Nr.		Ergebnis	Ansatz		Planung	Planung	Planung	
			Vorvorjahr	Vorjahr	Haushaltsjahr	Haushaltsjahr +1	Haushaltsjahr +2	Haushaltsjahr +3
			2022	2023	2024	2025	2026	2027
			EUR	EUR	EUR	EUR	EUR	EUR
		1	2	3	4	5	6	
20	= Anteiliges veranschlagtes ordentliches Ergebnis (Saldo aus Nummern 11 und 19)	-50.854,23	-53.959	-71.964	-51.564	-52.184	-52.814	
22	- Aufwendungen für interne Leistungen	-26.386,30	-34.000	-34.000	-34.000	-34.000	-34.000	
	<i>48110000 Aufwendungen aus internen Leistungsbeziehungen</i>	<i>-26.386,30</i>	<i>-34.000</i>	<i>-34.000</i>	<i>-34.000</i>	<i>-34.000</i>	<i>-34.000</i>	
24	= Veranschlagtes kalkulatorisches Ergebnis (Saldo aus Nummern 21 bis 23)	-26.386,30	-34.000	-34.000	-34.000	-34.000	-34.000	
25	= Veranschlagter Nettoressourcenbedarf Gesamtergebnis (Summe aus Nummern 20 und 24)	-77.240,53	-87.959	-105.964	-85.564	-86.184	-86.814	

Gemeinde: 00 Gemeinde Hohenfels

Produktbereich	29	Förderung von Kirchengemeinden und sonstigen Religionsgemeinschaften
Produktgruppe	2910	Förderung von Kirchengemeinden und sonstigen Religionsgemeinschaften
Produkt	291000	Förderung von Kirchengemeinden und sonstigen Religionsgemeinschaften
Unterprodukt	29100000	Förderung von Kirchengemeinden und sonstigen Religionsgemeinschaften
Leistung	291000000	Förderung von Kirchengemeinden und sonstigen Religionsgemeinschaften

Nr.		Ergebnis	Ansatz		Planung			
			Vorvorjahr	Vorjahr	Haushaltsjahr	Haushaltsjahr +1	Haushaltsjahr +2	Haushaltsjahr +3
			2022	2023	2024	2025	2026	2027
			EUR	EUR	EUR	EUR	EUR	EUR
		1	2	3	4	5	6	
3	+	Aufgelöste Investitionszuwendungen und -beiträge	0,00	195	195	195	195	195
		31610000 Erträge aus der Auflösung von Sonderposten aus Zuwendungen	0,00	195	195	195	195	195
7	+	Kostenerstattungen und Kostenumlagen	12,50	35.000	15.000	50.000	0	0
		34810000 Erträge aus Kostenerstattungen, Kostenumlagen vom Land	0,00	35.000	15.000	50.000	0	0
		34880000 Erträge aus Kostenerstattungen, Kostenumlagen von übrigen Bereichen	12,50	0	0	0	0	0
11	=	<b>Anteilige ordentliche Erträge (Summe aus Nummern 1 bis 10)</b>	<b>12,50</b>	<b>35.195</b>	<b>15.195</b>	<b>50.195</b>	<b>195</b>	<b>195</b>
14	-	Aufwendungen für Sach- und Dienstleistungen	-676,09	-167.360	-67.275	-187.305	-2.332	-2.360
		42110000 Unterhaltung der Grundstücke und baulichen Anlagen	0,00	-165.000	-65.000	-185.000	0	0
		42411000 Aufwendungen für Energie/Strom	49,94	-250	-300	-310	-320	-330
		42412000 Aufwand für Wasserversorgung	0,00	-90	0	0	0	0
		42414000 Aufwand für Abwasserbeseitigung	0,00	-40	0	0	0	0
		42414010 Aufwand für Niederschlagswasser	-77,22	-80	-100	-110	-120	-130
		42416000 Aufwand für gebäudebezogene Versicherungen	-42,31	-100	-75	-85	-92	-100
		42910000 Aufwendungen für sonstige Sach- und Dienstleistungen	-606,50	-1.800	-1.800	-1.800	-1.800	-1.800
15	-	Abschreibungen	0,00	-880	-880	-879	-879	-879
		47110000 Abschreibungen auf Abschreibungen auf immaterielle Vermögensgegenstände	0,00	-880	-880	-879	-879	-879
17	-	Transferaufwendungen	-260,00	-260	-260	-260	-260	-260
		43180000 Zuweisungen an übrige Bereiche	-260,00	-260	-260	-260	-260	-260
19	=	<b>Anteilige ordentliche Aufwendungen (Summe aus Nummern 12 bis 18)</b>	<b>-936,09</b>	<b>-168.500</b>	<b>-68.415</b>	<b>-188.444</b>	<b>-3.471</b>	<b>-3.499</b>
20	=	<b>Anteiliges veranschlagtes ordentliches Ergebnis (Saldo aus Nummern 11 und 19)</b>	<b>-923,59</b>	<b>-133.305</b>	<b>-53.220</b>	<b>-138.249</b>	<b>-3.276</b>	<b>-3.304</b>
22	-	Aufwendungen für interne Leistungen	-4.627,92	-9.650	-4.800	-4.950	-5.200	-5.300
		48110000 Aufwendungen aus internen Leistungsbeziehungen	-4.627,92	-9.650	-4.800	-4.950	-5.200	-5.300
24	=	<b>Veranschlagtes kalkulatorisches Ergebnis (Saldo aus Nummern 21 bis 23)</b>	<b>-4.627,92</b>	<b>-9.650</b>	<b>-4.800</b>	<b>-4.950</b>	<b>-5.200</b>	<b>-5.300</b>
25	=	<b>Veranschlagter Nettoressourcenbedarf Gesamtergebnis (Summe aus Nummern 20 und 24)</b>	<b>-5.551,51</b>	<b>-142.955</b>	<b>-58.020</b>	<b>-143.199</b>	<b>-8.476</b>	<b>-8.604</b>



Gemeinde: 00 Gemeinde Hohenfels

Produktbereich	31	Soziale Hilfen
Produktgruppe	3140	Soziale Einrichtungen
Produkt	314007	Soziale Einrichtungen für Flüchtlinge und Asylbewerber
Unterprodukt	31400700	Soziale Einrichtungen für Flüchtlinge und Asylbewerber
Leistung	314007000	Soziale Einrichtungen für Asylbewerber

Nr.		Ergebnis	Ansatz		Planung	Planung	Planung	
			Vorvorjahr	Vorjahr	Haushaltsjahr	Haushaltsjahr +1	Haushaltsjahr +2	Haushaltsjahr +3
			2022	2023	2024	2025	2026	2027
			EUR	EUR	EUR	EUR	EUR	EUR
		1	2	3	4	5	6	
2	+	Zuweisungen und Zuwendungen, Umlagen	0,00	1.050	2.700	2.700	2.700	2.700
		31410000 Zuweisungen und Zuschüsse für laufende Zwecke vom Land	0,00	1.050	2.700	2.700	2.700	2.700
3	+	Aufgelöste Investitionszuwendungen und -beiträge	0,00	6.091	6.091	6.091	6.091	6.091
		31610000 Erträge aus der Auflösung von Sonderposten aus Zuwendungen	0,00	6.091	6.091	6.091	6.091	6.091
5	+	Entgelte für öffentliche Leistungen oder Einrichtungen	537,00	500	600	600	600	600
		33210000 Benutzungsgebühren und ähnliche Entgelte, soweit nicht 3322	537,00	500	600	600	600	600
6	+	Sonstige privatrechtliche Leistungsentgelte	103.694,17	240.000	240.000	240.000	240.000	240.000
		34110000 Mieten und Pachten	103.694,17	240.000	240.000	240.000	240.000	240.000
11	=	<b>Anteilige ordentliche Erträge (Summe aus Nummern 1 bis 10)</b>	<b>104.231,17</b>	<b>247.641</b>	<b>249.391</b>	<b>249.391</b>	<b>249.391</b>	<b>249.391</b>
12	-	Personalaufwendungen	-3.159,18	-5.000	-6.050	-6.350	-6.740	-7.120
		40120000 Dienstaufwendungen Arbeitnehmer	-2.324,74	-3.600	-4.400	-4.600	-4.900	-5.200
		40220000 Beiträge zu Versorgungskassen Arbeitnehmer	-190,26	-300	-350	-370	-390	-410
		40320000 Beiträge zur gesetzlichen Sozialversicherung Arbeitnehmer	-644,18	-1.100	-1.300	-1.380	-1.450	-1.510
14	-	Aufwendungen für Sach- und Dienstleistungen	-84.893,03	-223.600	-204.520	-211.150	-218.960	-224.830
		42110000 Unterhaltung der Grundstücke und baulichen Anlagen	-11.025,66	-60.000	-40.000	-40.000	-40.000	-40.000
		42210000 Unterhaltung des beweglichen Vermögens	-145,89	-1.000	-1.000	-1.000	-1.000	-1.000
		42220000 Erwerb von geringwertigen Vermögensgegenständen, sofern nicht in speziellerem Konto zu verbuchen	-886,54	-1.000	-2.500	-2.500	-2.500	-2.500
		42310000 Mieten und Pachten, soweit nicht Konto 4233, 4234 oder 4235	-34.055,88	-85.000	-95.000	-100.000	-106.000	-110.000
		42320000 Leasing	-1.556,52	-1.600	-1.800	-1.800	-1.800	-1.800
		42411000 Aufwendungen für Energie/Strom	-5.620,27	-13.000	-11.100	-11.220	-11.450	-11.680
		42411010 Aufwand für Heizung	-17.030,27	-35.000	-24.000	-24.720	-25.470	-26.240
		42412000 Aufwand für Wasserversorgung	-2.580,10	-7.500	-6.000	-6.180	-6.370	-6.570
		42413000 Aufwand für Abfallbeseitigung	-4.156,38	-4.200	-6.200	-6.390	-6.590	-6.790
		42414000 Aufwand für Abwasserbeseitigung	-2.311,11	-7.500	-4.500	-4.640	-4.780	-4.930
		42414010 Aufwand für Niederschlagswasser	-160,72	-250	-550	-570	-590	-610
		42415000 Aufwand für Gebäudereinigung	-2.380,00	-3.000	-5.000	-5.000	-5.000	-5.000
		42416000 Aufwand für gebäudebezogene Versicherungen	-1.133,69	-2.400	-3.200	-3.460	-3.740	-4.040
		42417000 Aufwand für grundstücks-/ gebäudebezogene Steuern	-1.064,24	-2.150	-1.670	-1.670	-1.670	-1.670
		42910000 Aufwendungen für sonstige Sach- und Dienstleistungen	-785,76	0	-2.000	-2.000	-2.000	-2.000
15	-	Abschreibungen	-2.659,44	-14.467	-14.467	-14.467	-14.467	-14.467
		47110000 Abschreibungen auf Abschreibungen auf immaterielle Vermögensgegenstände	0,00	-14.467	-14.467	-14.467	-14.467	-14.467

Gemeinde: 00 Gemeinde Hohenfels

Produktbereich	31	Soziale Hilfen
Produktgruppe	3140	Soziale Einrichtungen
Produkt	314007	Soziale Einrichtungen für Flüchtlinge und Asylbewerber
Unterprodukt	31400700	Soziale Einrichtungen für Flüchtlinge und Asylbewerber
Leistung	3140070000	Soziale Einrichtungen für Asylbewerber

Nr.		Ergebnis	Ansatz		Planung	Planung	Planung
			Vorvorjahr	Vorjahr	Haushaltsjahr	Haushaltsjahr	Haushaltsjahr
			2022	2023	2024	Haushaltsjahr	Haushaltsjahr
			EUR	EUR	EUR	+1	+2
		1	2	3	4	5	6
	47226000 Abschreibungen auf Forderungen aus Mieten und Pachten	-2.565,21	0	0	0	0	0
	47226060 Abschreibungen auf Forderungen aus Nebenkostenanteil aus Mieterträgen	-94,23	0	0	0	0	0
18	- Sonstige ordentliche Aufwendungen	-219,29	-250	-250	-250	-250	-250
	44310030 Post- und Telekommunikationsdienstleistungen	-219,29	-250	-250	-250	-250	-250
19	= Anteilige ordentliche Aufwendungen (Summe aus Nummern 12 bis 18)	-90.930,94	-243.317	-225.287	-232.217	-240.417	-246.667
20	= Anteiliges veranschlagtes ordentliches Ergebnis (Saldo aus Nummern 11 und 19)	13.300,23	4.324	24.104	17.174	8.974	2.724
22	- Aufwendungen für interne Leistungen	-29.780,10	-30.450	-30.450	-30.450	-30.450	-30.450
	48110000 Aufwendungen aus internen Leistungsbeziehungen	-29.780,10	-30.450	-30.450	-30.450	-30.450	-30.450
24	= Veranschlagtes kalkulatorisches Ergebnis (Saldo aus Nummern 21 bis 23)	-29.780,10	-30.450	-30.450	-30.450	-30.450	-30.450
25	= Veranschlagter Nettoressourcenbedarf Gesamtergebnis (Summe aus Nummern 20 und 24)	-16.479,87	-26.126	-6.346	-13.276	-21.476	-27.726

Gemeinde: 00 Gemeinde Hohenfels

Produktbereich	36	Kinder-, Jugend- und Familienhilfe
Produktgruppe	3630	Hilfen für junge Menschen und ihre Familien
Produkt	363006	Einrichtungen für Hilfen für junge Menschen und ihre Familien
Unterprodukt	36300600	Einrichtungen für Hilfen für junge Menschen und ihre Familien
Leistung	363006000	Einrichtungen für Hilfen für junge Menschen und ihre Familien

Nr.		Ergebnis	Ansatz		Planung			
			Vorvorjahr	Vorjahr	Haushaltsjahr	Haushaltsjahr +1	Haushaltsjahr +2	Haushaltsjahr +3
			2022	2023	2024	2025	2026	2027
			EUR	EUR	EUR	EUR	EUR	EUR
		1	2	3	4	5	6	
7	+	Kostenerstattungen und Kostenumlagen	761,94	0	0	0	0	0
		34880000 Erträge aus Kostenerstattungen, Kostenumlagen von übrigen Bereichen	761,94	0	0	0	0	0
11	=	<b>Anteilige ordentliche Erträge (Summe aus Nummern 1 bis 10)</b>	<b>761,94</b>	<b>0</b>	<b>0</b>	<b>0</b>	<b>0</b>	<b>0</b>
17	-	Transferaufwendungen	280,46	-600	-600	-600	-600	-600
		43180000 Zuweisungen an übrige Bereiche	280,46	-600	-600	-600	-600	-600
19	=	<b>Anteilige ordentliche Aufwendungen (Summe aus Nummern 12 bis 18)</b>	<b>280,46</b>	<b>-600</b>	<b>-600</b>	<b>-600</b>	<b>-600</b>	<b>-600</b>
20	=	<b>Anteiliges veranschlagtes ordentliches Ergebnis (Saldo aus Nummern 11 und 19)</b>	<b>1.042,40</b>	<b>-600</b>	<b>-600</b>	<b>-600</b>	<b>-600</b>	<b>-600</b>
22	-	Aufwendungen für interne Leistungen	-2.346,64	-4.350	-4.350	-4.350	-4.350	-4.350
		48110000 Aufwendungen aus internen Leistungsbeziehungen	-1.477,64	-3.300	-3.300	-3.300	-3.300	-3.300
		48110010 Verrechnung Windelsäcke mit Abfallgebühren	-869,00	-1.050	-1.050	-1.050	-1.050	-1.050
24	=	<b>Veranschlagtes kalkulatorisches Ergebnis (Saldo aus Nummern 21 bis 23)</b>	<b>-2.346,64</b>	<b>-4.350</b>	<b>-4.350</b>	<b>-4.350</b>	<b>-4.350</b>	<b>-4.350</b>
25	=	<b>Veranschlagter Nettoressourcenbedarf Gesamtergebnis (Summe aus Nummern 20 und 24)</b>	<b>-1.304,24</b>	<b>-4.950</b>	<b>-4.950</b>	<b>-4.950</b>	<b>-4.950</b>	<b>-4.950</b>

Gemeinde: 00 Gemeinde Hohenfels

Produktbereich	36	Kinder-, Jugend- und Familienhilfe
Produktgruppe	3650	Förderung von Kindern in Tageseinrichtungen und in Tagespflege
Produkt	365001	Tageseinrichtungen für Kinder
Unterprodukt	36500101	Kindergarten Liggersdorf
Leistung	3650010100	Förderung von Kindern in Gruppen für 3 bis 6-Jährige (Kindergarten)

Nr.		Ergebnis	Ansatz		Planung	Planung	Planung	
			Vorvorjahr	Vorjahr	Haushaltsjahr	Haushaltsjahr +1	Haushaltsjahr +2	Haushaltsjahr +3
			2022	2023	2024	2025	2026	2027
			EUR	EUR	EUR	EUR	EUR	EUR
		1	2	3	4	5	6	
2	+	Zuweisungen und Zuwendungen, Umlagen	185.007,35	141.256	130.534	130.534	130.534	130.534
		31410000 Zuweisungen und Zuschüsse für laufende Zwecke vom Land	169.147,00	127.831	116.044	116.044	116.044	116.044
		31410006 Zuweisungen vom Land, Leitungsfunktion	12.920,63	13.425	14.490	14.490	14.490	14.490
		31460000 Zuweisungen und Zuschüsse für laufende Zwecke von sonstigen öffentlichen Sonderrechnungen	1.200,00	0	0	0	0	0
		31480000 Zuweisungen und Zuschüsse für laufende Zwecke von übrigen Bereichen	1.739,72	0	0	0	0	0
3	+	Aufgelöste Investitionszuwendungen und -beiträge	0,00	17.142	17.142	17.143	17.143	17.143
		31610000 Erträge aus der Auflösung von Sonderposten aus Zuwendungen	0,00	17.142	17.142	17.143	17.143	17.143
5	+	Entgelte für öffentliche Leistungen oder Einrichtungen	81.915,50	85.000	100.000	105.000	108.000	110.500
		33220001 Elternbeiträge für die Betreuung von Kindern von 3 bis 6 Jahren in Kindertagesstätten und in der Kinderpflege	81.915,50	85.000	100.000	105.000	108.000	110.500
7	+	Kostenerstattungen und Kostenumlagen	6.334,58	3.500	3.500	2.000	2.000	2.000
		34810000 Erträge aus Kostenerstattungen, Kostenumlagen vom Land	3.670,42	0	0	0	0	0
		34820000 Erträge aus Kostenerstattungen, Kostenumlagen von Gemeinden und Gemeindeverbänden	2.420,00	3.500	3.500	2.000	2.000	2.000
		34880000 Erträge aus Kostenerstattungen, Kostenumlagen von übrigen Bereichen	244,16	0	0	0	0	0
11	=	<b>Anteilige ordentliche Erträge (Summe aus Nummern 1 bis 10)</b>	<b>273.257,43</b>	<b>246.898</b>	<b>251.176</b>	<b>254.677</b>	<b>257.677</b>	<b>260.177</b>
12	-	Personalaufwendungen	-466.438,53	-586.500	-693.200	-701.850	-711.800	-721.250
		40120000 Dienstaufwendungen Arbeitnehmer	-365.155,35	-447.800	-525.000	-529.850	-536.000	-542.000
		40220000 Beiträge zu Versorgungskassen Arbeitnehmer	-25.917,37	-37.400	-44.200	-46.500	-48.000	-49.650
		40320000 Beiträge zur gesetzlichen Sozialversicherung Arbeitnehmer	-75.365,81	-96.300	-119.000	-120.500	-122.800	-124.600
		40410000 Beihilfen und Unterstützungsleistungen für Bedienstete	0,00	-5.000	-5.000	-5.000	-5.000	-5.000
14	-	Aufwendungen für Sach- und Dienstleistungen	-27.490,97	-44.230	-45.770	-38.775	-39.790	-40.680
		42110000 Unterhaltung der Grundstücke und baulichen Anlagen	-6.761,14	-15.000	-10.000	-3.000	-3.000	-3.000
		42210000 Unterhaltung des beweglichen Vermögens	-361,47	-2.500	-2.500	-2.500	-2.500	-2.500
		42220000 Erwerb von geringwertigen Vermögensgegenständen, sofern nicht in speziellerem Konto zu verbuchen	-1.914,73	-600	-750	-750	-750	-750
		42220002 Erwerb von geringwertigen Vermögensgegenständen (Budget Kindergarten)	-960,44	0	0	0	0	0
		42320000 Leasing	-195,69	-250	-200	-205	-210	-220
		42411000 Aufwendungen für Energie/Strom	-1.911,77	-1.900	-1.900	-1.940	-1.980	-2.020
		42411010 Aufwand für Heizung	-3.434,85	-6.000	-5.700	-5.880	-6.060	-6.250

Gemeinde: 00 Gemeinde Hohenfels

Produktbereich	36	Kinder-, Jugend- und Familienhilfe
Produktgruppe	3650	Förderung von Kindern in Tageseinrichtungen und in Tagespflege
Produkt	365001	Tageseinrichtungen für Kinder
Unterprodukt	36500101	Kindergarten Liggersdorf
Leistung	3650010100	Förderung von Kindern in Gruppen für 3 bis 6-Jährige (Kindergarten)

Nr.		Ergebnis		Ansatz		Planung	Planung	Planung
		Vorvorjahr	Vorjahr	Haushaltsjahr	Haushaltsjahr +1	Haushaltsjahr +2	Haushaltsjahr +3	
		2022	2023	2024	2025	2026	2027	
		EUR	EUR	EUR	EUR	EUR	EUR	
		1	2	3	4	5	6	
	42412000 Aufwand für Wasserversorgung	-623,82	-600	-700	-730	-760	-790	
	42413000 Aufwand für Abfallbeseitigung	-510,09	-550	-500	-520	-540	-560	
	42414000 Aufwand für Abwasserbeseitigung	-559,80	-600	-650	-670	-700	-730	
	42414010 Aufwand für Niederschlagswasser	-736,38	-760	-800	-830	-860	-890	
	42415000 Aufwand für Gebäudereinigung	-833,07	-500	-900	-920	-940	-960	
	42416000 Aufwand für gebäudebezogene Versicherungen	-476,66	-550	-650	-710	-770	-840	
	42610010 Aus- und Fortbildung, Umschulung	-554,31	-3.920	-4.320	-4.320	-4.320	-4.320	
	42710000 Besondere Verwaltungs- und Betriebsaufwendungen	-4,31	-744	-840	-840	-840	-840	
	42711040 Aufwand für Digitalisierung	0,00	0	-1.300	-500	-500	-500	
	42712010 Ankauf von Mittagessen	-5.509,89	-6.000	-11.000	-11.400	-12.000	-12.450	
	42720000 Aufwendungen für EDV	-310,62	-360	-360	-360	-360	-360	
	42740000 Lehr- und Unterrichtsmittel	-1.123,65	-792	-600	-600	-600	-600	
	42750000 Lernmittel	0,00	-1.860	-1.500	-1.500	-1.500	-1.500	
	42910002 Aufwendungen für Lebensmittel	-708,28	-744	-600	-600	-600	-600	
15	- Abschreibungen	-571,68	-24.352	-24.352	-24.078	-24.078	-24.078	
	47110000 Abschreibungen auf Abschreibungen auf immaterielle Vermögensgegenstände	0,00	-24.352	-24.352	-24.078	-24.078	-24.078	
	47229200 Abschreibungen auf Forderungen wegen Uneinbringlichkeit Einzelwertberichtigung/Pauschalwertberichtigung	-571,68	0	0	0	0	0	
18	- Sonstige ordentliche Aufwendungen	-8.809,21	-2.181	-2.085	-2.090	-2.090	-2.090	
	44310010 Bürobedarf	-156,53	-396	-300	-300	-300	-300	
	44310020 Bücher und Zeitschriften	-191,79	-600	-600	-600	-600	-600	
	44310030 Post- und Telekommunikationsdienstleistungen	-163,91	-250	-250	-250	-250	-250	
	44310040 Öffentliche Bekanntmachungen	-1.729,69	0	0	0	0	0	
	44310080 Sachverständigenkosten	-77,35	-750	-750	-750	-750	-750	
	44310100 Reisekosten	-97,36	-100	-100	-100	-100	-100	
	44430000 Versicherungen	0,00	-85	-85	-90	-90	-90	
	44520000 Erstattungen an Gemeinden und Gemeindeverbände	-6.392,58	0	0	0	0	0	
19	= Anteilige ordentliche Aufwendungen (Summe aus Nummern 12 bis 18)	-503.310,39	-657.263	-765.407	-766.793	-777.758	-788.098	
20	= Anteiliges veranschlagtes ordentliches Ergebnis (Saldo aus Nummern 11 und 19)	-230.052,96	-410.365	-514.231	-512.116	-520.081	-527.921	
22	- Aufwendungen für interne Leistungen	-21.820,33	-40.560	-40.560	-40.560	-40.560	-40.560	
	48110000 Aufwendungen aus internen Leistungsbeziehungen	-21.820,33	-40.560	-40.560	-40.560	-40.560	-40.560	
24	= Veranschlagtes kalkulatorisches Ergebnis (Saldo aus Nummern 21 bis 23)	-21.820,33	-40.560	-40.560	-40.560	-40.560	-40.560	
25	= Veranschlagter Nettoressourcenbedarf Gesamtergebnis (Summe aus Nummern 20 und 24)	-251.873,29	-450.925	-554.791	-552.676	-560.641	-568.481	

Gemeinde: 00 Gemeinde Hohenfels

Produktbereich	36	Kinder-, Jugend- und Familienhilfe
Produktgruppe	3650	Förderung von Kindern in Tageseinrichtungen und in Tagespflege
Produkt	365001	Tageseinrichtungen für Kinder
Unterprodukt	36500101	Kindergarten Liggersdorf
Leistung	3650010105	Förderung von Kindern in Gruppen 0 bis 3 Jährige (Krippe)

Nr.		Ergebnis	Ansatz		Planung			
			Vorvorjahr	Vorjahr	Haushaltsjahr	Haushaltsjahr +1	Haushaltsjahr +2	Haushaltsjahr +3
			2022	2023	2024	2025	2026	2027
			EUR	EUR	EUR	EUR	EUR	EUR
		1	2	3	4	5	6	
2	+	Zuweisungen und Zuwendungen, Umlagen	213.783,75	251.079	272.260	272.260	272.260	272.260
		31410000 Zuweisungen und Zuschüsse für laufende Zwecke vom Land	205.170,00	242.128	262.600	262.600	262.600	262.600
		31410006 Zuweisungen vom Land, Leitungsfunktion	8.613,75	8.951	9.660	9.660	9.660	9.660
3	+	Aufgelöste Investitionszuwendungen und -beiträge	0,00	7.861	7.861	5.280	5.280	5.280
		31610000 Erträge aus der Auflösung von Sonderposten aus Zuwendungen	0,00	7.861	7.861	5.280	5.280	5.280
5	+	Entgelte für öffentliche Leistungen oder Einrichtungen	48.515,00	50.000	52.000	54.500	56.000	57.500
		33220000 Elternbeiträge für die Betreuung von Kindern von 0 bis unter 3 Jahren in Kindertagesstätten und in der Kinderpflege	48.515,00	50.000	52.000	54.500	56.000	57.500
7	+	Kostenerstattungen und Kostenumlagen	2.250,49	0	0	0	0	0
		34810000 Erträge aus Kostenerstattungen, Kostenumlagen vom Land	1.729,92	0	0	0	0	0
		34820000 Erträge aus Kostenerstattungen, Kostenumlagen von Gemeinden und Gemeindeverbänden	459,14	0	0	0	0	0
		34880000 Erträge aus Kostenerstattungen, Kostenumlagen von übrigen Bereichen	61,43	0	0	0	0	0
<b>11</b>	<b>=</b>	<b>Anteilige ordentliche Erträge (Summe aus Nummern 1 bis 10)</b>	<b>264.549,24</b>	<b>308.940</b>	<b>332.121</b>	<b>332.040</b>	<b>333.540</b>	<b>335.040</b>
12	-	Personalaufwendungen	-231.019,79	-300.200	-247.800	-254.300	-262.500	-272.750
		40120000 Dienstaufwendungen Arbeitnehmer	-178.210,24	-231.100	-190.500	-195.000	-200.000	-208.000
		40220000 Beiträge zu Versorgungskassen Arbeitnehmer	-14.914,27	-19.500	-16.200	-17.000	-17.900	-18.800
		40320000 Beiträge zur gesetzlichen Sozialversicherung Arbeitnehmer	-37.895,28	-49.600	-41.100	-42.300	-44.600	-45.950
14	-	Aufwendungen für Sach- und Dienstleistungen	-14.552,34	-24.176	-22.250	-19.665	-19.940	-20.230
		42110000 Unterhaltung der Grundstücke und baulichen Anlagen	-1.685,28	-9.000	-4.600	-3.000	-3.000	-3.000
		42210000 Unterhaltung des beweglichen Vermögens	-240,96	-500	-500	-500	-500	-500
		42220000 Erwerb von geringwertigen Vermögensgegenständen, sofern nicht in speziellerem Konto zu verbuchen	-1.131,05	-400	-700	-400	-400	-400
		42220003 Erwerb von geringwertigen Vermögensgegenständen (Budget Krippe)	-772,72	0	0	0	0	0
		42320000 Leasing	-119,66	-200	-150	-155	-160	-170
		42411000 Aufwendungen für Energie/Strom	-1.274,51	-1.300	-1.250	-1.280	-1.310	-1.340
		42411010 Aufwand für Heizung	-2.289,91	-4.000	-3.800	-3.920	-4.040	-4.170
		42412000 Aufwand für Wasserversorgung	-415,88	-400	-500	-520	-540	-560
		42413000 Aufwand für Abfallbeseitigung	-340,04	-360	-350	-370	-390	-410
		42414000 Aufwand für Abwasserbeseitigung	-373,20	-600	-420	-440	-460	-480
		42414010 Aufwand für Niederschlagswasser	-490,92	-510	-600	-620	-640	-660
		42415000 Aufwand für Gebäudereinigung	-573,81	-300	-550	-570	-590	-610

Gemeinde: 00 Gemeinde Hohenfels

Produktbereich	36	Kinder-, Jugend- und Familienhilfe
Produktgruppe	3650	Förderung von Kindern in Tageseinrichtungen und in Tagespflege
Produkt	365001	Tageseinrichtungen für Kinder
Unterprodukt	36500101	Kindergarten Liggersdorf
Leistung	3650010105	Förderung von Kindern in Gruppen 0 bis 3 Jährige (Krippe)

Nr.		Ergebnis	Ansatz		Planung			
			Vorvorjahr	Vorjahr	Haushaltsjahr	Haushaltsjahr +1	Haushaltsjahr +2	Haushaltsjahr +3
			2022	2023	2024	2025	2026	2027
			EUR	EUR	EUR	EUR	EUR	EUR
		1	2	3	4	5	6	
	42416000 Aufwand für gebäudebezogene Versicherungen	-107,75	-130	-150	-170	-190	-210	
	42610010 Aus- und Fortbildung, Umschulung	-303,54	-1.440	-1.440	-1.440	-1.440	-1.440	
	42710000 Besondere Verwaltungs- und Betriebsaufwendungen	-2,86	-288	-740	-480	-480	-480	
	42711040 Aufwand für Digitalisierung	0,00	0	-1.000	-300	-300	-300	
	42712010 Ankauf von Mittagessen	-3.360,54	-3.500	-3.500	-3.500	-3.500	-3.500	
	42720000 Aufwendungen für EDV	-207,08	-240	-240	-240	-240	-240	
	42740000 Lehr- und Unterrichtsmittel	-412,84	-240	-480	-480	-480	-480	
	42750000 Lernmittel	0,00	-480	-800	-800	-800	-800	
	42910002 Aufwendungen für Lebensmittel	-449,79	-288	-480	-480	-480	-480	
15	- Abschreibungen	-2.307,44	-10.883	-10.883	-9.989	-9.989	-9.989	
	47110000 Abschreibungen auf immaterielle Vermögensgegenstände	0,00	-10.722	-10.722	-9.828	-9.828	-9.828	
	47172000 Abschreibungen auf Betriebs- und Geschäftsausstattung	0,00	-161	-161	-161	-161	-161	
	47229200 Abschreibungen auf Forderungen wegen Uneinbringlichkeit Einzelwertberichtigung/Pauschalwertberichtigung	-2.307,44	0	0	0	0	0	
18	- Sonstige ordentliche Aufwendungen	-1.087,51	-1.380	-1.500	-1.500	-1.500	-1.500	
	44310010 Bürobedarf	-110,88	-120	-240	-240	-240	-240	
	44310020 Bücher und Zeitschriften	-123,24	-400	-400	-400	-400	-400	
	44310030 Post- und Telekommunikationsdienstleistungen	-109,27	-200	-200	-200	-200	-200	
	44310040 Öffentliche Bekanntmachungen	-666,77	0	0	0	0	0	
	44310080 Sachverständigenkosten	-77,35	-500	-500	-500	-500	-500	
	44310100 Reisekosten	0,00	-100	-100	-100	-100	-100	
	44430000 Versicherungen	0,00	-60	-60	-60	-60	-60	
19	= Anteilige ordentliche Aufwendungen (Summe aus Nummern 12 bis 18)	-248.967,08	-336.639	-282.433	-285.454	-293.929	-304.469	
20	= Anteiliges veranschlagtes ordentliches Ergebnis (Saldo aus Nummern 11 und 19)	15.582,16	-27.699	49.688	46.586	39.611	30.571	
22	- Aufwendungen für interne Leistungen	-14.546,89	-27.040	-27.040	-27.040	-27.040	-27.040	
	48110000 Aufwendungen aus internen Leistungsbeziehungen	-14.546,89	-27.040	-27.040	-27.040	-27.040	-27.040	
24	= Veranschlagtes kalkulatorisches Ergebnis (Saldo aus Nummern 21 bis 23)	-14.546,89	-27.040	-27.040	-27.040	-27.040	-27.040	
25	= Veranschlagter Nettoressourcenbedarf Gesamtergebnis (Summe aus Nummern 20 und 24)	1.035,27	-54.739	22.648	19.546	12.571	3.531	

Gemeinde: 00 Gemeinde Hohenfels

Produktbereich	36	Kinder-, Jugend- und Familienhilfe
Produktgruppe	3650	Förderung von Kindern in Tageseinrichtungen und in Tagespflege
Produkt	365001	Tageseinrichtungen für Kinder
Unterprodukt	36500102	Waldkindergarten
Leistung	3650010200	Förderung von Kindern in Gruppen für 3 bis 6-Jährige (Waldkindergarten)

Nr.		Ergebnis	Ansatz		Planung			
			Vorvorjahr	Vorjahr	Haushaltsjahr	Haushaltsjahr +1	Haushaltsjahr +2	Haushaltsjahr +3
			2022	2023	2024	2025	2026	2027
			EUR	EUR	EUR	EUR	EUR	EUR
		1	2	3	4	5	6	
2	+	Zuweisungen und Zuwendungen, Umlagen	1.976,92	47.085	43.512	43.512	43.512	43.512
		31410000 Zuweisungen und Zuschüsse für laufende Zwecke vom Land	0,00	42.610	38.682	38.682	38.682	38.682
		31410006 Zuweisungen vom Land, Leitungsfunktion	1.956,92	4.475	4.830	4.830	4.830	4.830
		31470000 Zuweisungen und Zuschüsse für laufende Zwecke von privaten Unternehmen	20,00	0	0	0	0	0
5	+	Entgelte für öffentliche Leistungen oder Einrichtungen	19.822,00	24.500	24.500	26.000	26.500	26.500
		33220001 Elternbeiträge für die Betreuung von Kindern von 3 bis 6 Jahren in Kindertagesstätten und in der Kinderpflege	19.822,00	24.500	24.500	26.000	26.500	26.500
7	+	Kostenerstattungen und Kostenumlagen	1.223,48	0	0	0	0	0
		34810000 Erträge aus Kostenerstattungen, Kostenumlagen vom Land	1.223,48	0	0	0	0	0
11	=	<b>Anteilige ordentliche Erträge (Summe aus Nummern 1 bis 10)</b>	<b>23.022,40</b>	<b>71.585</b>	<b>68.012</b>	<b>69.512</b>	<b>70.012</b>	<b>70.012</b>
12	-	Personalaufwendungen	-122.981,60	-203.900	-179.700	-183.000	-187.550	-190.700
		40120000 Dienstaufwendungen Arbeitnehmer	-91.781,91	-157.000	-138.200	-140.100	-142.500	-144.300
		40220000 Beiträge zu Versorgungskassen Arbeitnehmer	-9.043,26	-13.300	-11.750	-12.100	-12.950	-13.200
		40320000 Beiträge zur gesetzlichen Sozialversicherung Arbeitnehmer	-20.711,36	-33.600	-29.750	-30.800	-32.100	-33.200
		40410000 Beihilfen und Unterstützungsleistungen für Bedienstete	-1.445,07	0	0	0	0	0
14	-	Aufwendungen für Sach- und Dienstleistungen	-12.851,89	-7.950	-9.140	-7.150	-7.220	-9.290
		42110000 Unterhaltung der Grundstücke und baulichen Anlagen	-6.976,02	-3.000	-5.000	-3.000	-3.000	-5.000
		42220000 Erwerb von geringwertigen Vermögensgegenständen, sofern nicht in speziellerem Konto zu verbuchen	-326,16	-450	-250	-250	-250	-250
		42220004 Erwerb von geringwertigen Vermögensgegenständen (Budget Waldkindergarten)	-236,03	0	0	0	0	0
		42320000 Leasing	-1,30	-100	-75	-80	-90	-100
		42411000 Aufwendungen für Energie/Strom	122,54	-350	-250	-260	-270	-280
		42411010 Aufwand für Heizung	-474,71	-600	-420	-440	-460	-480
		42412000 Aufwand für Wasserversorgung	0,00	-50	0	0	0	0
		42413000 Aufwand für Abfallbeseitigung	0,00	-50	0	0	0	0
		42414000 Aufwand für Abwasserbeseitigung	0,00	-50	0	0	0	0
		42415000 Aufwand für Gebäudereinigung	-3,45	-100	-100	-110	-120	-130
		42416000 Aufwand für gebäudebezogene Versicherungen	-84,07	-100	-125	-140	-160	-180
		42610000 Dienst- und Schutzkleidung, persönliche Ausrüstungsgegenstände	0,00	0	-300	-300	-300	-300
		42610010 Aus- und Fortbildung, Umschulung	-762,75	-1.500	-1.080	-1.080	-1.080	-1.080
		42710000 Besondere Verwaltungs- und Betriebsaufwendungen	0,00	-500	-240	-240	-240	-240
		42711040 Aufwand für Digitalisierung	0,00	0	-200	-150	-150	-150



Gemeinde: 00 Gemeinde Hohenfels

Produktbereich	36	Kinder-, Jugend- und Familienhilfe
Produktgruppe	3650	Förderung von Kindern in Tageseinrichtungen und in Tagespflege
Produkt	365001	Tageseinrichtungen für Kinder
Unterprodukt	36500102	Waldkindergarten
Leistung	3650010200	Förderung von Kindern in Gruppen für 3 bis 6-Jährige (Waldkindergarten)

Nr.		Ergebnis	Ansatz		Planung	Planung	Planung	
			Vorvorjahr	Vorjahr	Haushaltsjahr	Haushaltsjahr +1	Haushaltsjahr +2	Haushaltsjahr +3
			2022	2023	2024	2025	2026	2027
			EUR	EUR	EUR	EUR	EUR	EUR
		1	2	3	4	5	6	
	42720000 Aufwendungen für EDV	-103,52	-120	-120	-120	-120	-120	
	42740000 Lehr- und Unterrichtsmittel	-297,99	-240	-240	-240	-240	-240	
	42750000 Lernmittel	0,00	-500	-500	-500	-500	-500	
	42910000 Aufwendungen für sonstige Sach- und Dienstleistungen	-3.609,58	0	0	0	0	0	
	42910002 Aufwendungen für Lebensmittel	-98,85	-240	-240	-240	-240	-240	
15	- Abschreibungen	-1.619,00	0	0	0	0	0	
	47229200 Abschreibungen auf Forderungen wegen Uneinbringlichkeit Einzelwertberichtigung/Pauschalwertberichtigung	-1.619,00	0	0	0	0	0	
18	- Sonstige ordentliche Aufwendungen	-2.573,82	-6.570	-6.620	-6.620	-6.620	-6.620	
	44310010 Bürobedarf	-13,13	-120	-120	-120	-120	-120	
	44310020 Bücher und Zeitschriften	-124,81	-200	-200	-200	-200	-200	
	44310030 Post- und Telekommunikationsdienstleistungen	-220,47	-250	-250	-250	-250	-250	
	44310080 Sachverständigenkosten	-2.215,41	-6.000	-6.000	-6.000	-6.000	-6.000	
	44310100 Reisekosten	0,00	0	-50	-50	-50	-50	
19	= Anteilige ordentliche Aufwendungen (Summe aus Nummern 12 bis 18)	-140.026,31	-218.420	-195.460	-196.770	-201.390	-206.610	
20	= Anteiliges veranschlagtes ordentliches Ergebnis (Saldo aus Nummern 11 und 19)	-117.003,91	-146.835	-127.448	-127.258	-131.378	-136.598	
22	- Aufwendungen für interne Leistungen	-5.786,44	0	0	0	0	0	
	48110000 Aufwendungen aus internen Leistungsbeziehungen	-5.786,44	0	0	0	0	0	
24	= Veranschlagtes kalkulatorisches Ergebnis (Saldo aus Nummern 21 bis 23)	-5.786,44	0	0	0	0	0	
25	= Veranschlagter Nettoressourcenbedarf Gesamtergebnis (Summe aus Nummern 20 und 24)	-122.790,35	-146.835	-127.448	-127.258	-131.378	-136.598	

Gemeinde: 00 Gemeinde Hohenfels

Produktbereich	36	Kinder-, Jugend- und Familienhilfe
Produktgruppe	3650	Förderung von Kindern in Tageseinrichtungen und in Tagespflege
Produkt	365001	Tageseinrichtungen für Kinder
Unterprodukt	36500105	Zuschüsse an andere Kindergärten
Leistung	3650010501	Erstattungen/Zuschüsse an andere Kindergärten

Nr.			Ergebnis	Ansatz	Ansatz	Planung	Planung	Planung
			Vorvorjahr	Vorjahr	Haushaltsjahr	Haushaltsjahr +1	Haushaltsjahr +2	Haushaltsjahr +3
			2022	2023	2024	2025	2026	2027
			EUR	EUR	EUR	EUR	EUR	EUR
			1	2	3	4	5	6
18	-	Sonstige ordentliche Aufwendungen	0,00	-5.000	-5.000	-5.000	-5.000	-5.000
		44520000 Erstattungen an Gemeinden und Gemeindeverbände	0,00	-5.000	-5.000	-5.000	-5.000	-5.000
19	=	Anteilige ordentliche Aufwendungen (Summe aus Nummern 12 bis 18)	0,00	-5.000	-5.000	-5.000	-5.000	-5.000
20	=	Anteiliges veranschlagtes ordentliches Ergebnis (Saldo aus Nummern 11 und 19)	0,00	-5.000	-5.000	-5.000	-5.000	-5.000
25	=	Veranschlagter Nettoressourcenbedarf Gesamtergebnis (Summe aus Nummern 20 und 24)	0,00	-5.000	-5.000	-5.000	-5.000	-5.000

Gemeinde: 00 Gemeinde Hohenfels

Produktbereich	42	Sport und Bäder
Produktgruppe	4210	Förderung des Sports
Produkt	421000	Förderung des Sports
Unterprodukt	42100000	Förderung des Sports
Leistung	421000000	Förderung des Sports

Nr.		Ergebnis	Ansatz		Planung			
			Vorvorjahr	Vorjahr	Haushaltsjahr	Haushaltsjahr +1	Haushaltsjahr +2	Haushaltsjahr +3
			2022	2023	2024	2025	2026	2027
			EUR	EUR	EUR	EUR	EUR	EUR
		1	2	3	4	5	6	
14	-	Aufwendungen für Sach- und Dienstleistungen	-4.666,31	-3.000	-3.000	-3.000	-3.000	-3.000
		<i>42110000 Unterhaltung der Grundstücke und baulichen Anlagen</i>	-4.666,31	-3.000	-3.000	-3.000	-3.000	-3.000
17	-	Transferaufwendungen	-1.565,60	-6.250	-6.250	-1.750	-1.750	-1.750
		<i>43180000 Zuweisungen an übrige Bereiche</i>	-1.565,60	-6.250	-6.250	-1.750	-1.750	-1.750
19	=	<b>Anteilige ordentliche Aufwendungen (Summe aus Nummern 12 bis 18)</b>	<b>-6.231,91</b>	<b>-9.250</b>	<b>-9.250</b>	<b>-4.750</b>	<b>-4.750</b>	<b>-4.750</b>
20	=	<b>Anteiliges veranschlagtes ordentliches Ergebnis (Saldo aus Nummern 11 und 19)</b>	<b>-6.231,91</b>	<b>-9.250</b>	<b>-9.250</b>	<b>-4.750</b>	<b>-4.750</b>	<b>-4.750</b>
22	-	Aufwendungen für interne Leistungen	-1.666,19	-9.450	-9.450	-9.450	-9.450	-9.450
		<i>48110000 Aufwendungen aus internen Leistungsbeziehungen</i>	-1.666,19	-9.450	-9.450	-9.450	-9.450	-9.450
24	=	<b>Veranschlagtes kalkulatorisches Ergebnis (Saldo aus Nummern 21 bis 23)</b>	<b>-1.666,19</b>	<b>-9.450</b>	<b>-9.450</b>	<b>-9.450</b>	<b>-9.450</b>	<b>-9.450</b>
25	=	<b>Veranschlagter Nettoressourcenbedarf Gesamtergebnis (Summe aus Nummern 20 und 24)</b>	<b>-7.898,10</b>	<b>-18.700</b>	<b>-18.700</b>	<b>-14.200</b>	<b>-14.200</b>	<b>-14.200</b>

Gemeinde: 00 Gemeinde Hohenfels

Produktbereich 42 Sport und Bäder  
Produktgruppe 4240 Bäder  
Produkt 424000 Naturbad Hohenfels  
Unterprodukt 42400000 Naturbad Hohenfels  
Leistung 4240000000 Naturbad Hohenfels

Nr.		Ergebnis	Ansatz		Planung			
			Vorvorjahr	Vorjahr	Haushaltsjahr	Haushaltsjahr +1	Haushaltsjahr +2	Haushaltsjahr +3
			2022	2023	2024	2025	2026	2027
			EUR	EUR	EUR	EUR	EUR	EUR
		1	2	3	4	5	6	
7	+	Kostenerstattungen und Kostenumlagen	16.131,59	8.000	10.500	10.710	10.930	11.150
		34880000 Erträge aus Kostenerstattungen, Kostenumlagen von übrigen Bereichen	16.131,59	8.000	10.500	10.710	10.930	11.150
11	=	<b>Anteilige ordentliche Erträge (Summe aus Nummern 1 bis 10)</b>	<b>16.131,59</b>	<b>8.000</b>	<b>10.500</b>	<b>10.710</b>	<b>10.930</b>	<b>11.150</b>
14	-	Aufwendungen für Sach- und Dienstleistungen	-10.671,19	-8.260	-10.760	-10.990	-11.220	-11.440
		42411000 Aufwendungen für Energie/Strom	-10.671,19	-8.000	-10.500	-10.710	-10.930	-11.150
		42416000 Aufwand für gebäudebezogene Versicherungen	0,00	-260	-260	-280	-290	-290
15	-	Abschreibungen	0,00	-2.290	-2.290	0	0	0
		47110000 Abschreibungen auf Abschreibungen auf immaterielle Vermögensgegenstände	0,00	-2.290	-2.290	0	0	0
17	-	Transferaufwendungen	-5.000,00	-5.000	-5.000	-5.000	-5.000	-5.000
		43180000 Zuweisungen an übrige Bereiche	-5.000,00	-5.000	-5.000	-5.000	-5.000	-5.000
19	=	<b>Anteilige ordentliche Aufwendungen (Summe aus Nummern 12 bis 18)</b>	<b>-15.671,19</b>	<b>-15.550</b>	<b>-18.050</b>	<b>-15.990</b>	<b>-16.220</b>	<b>-16.440</b>
20	=	<b>Anteiliges veranschlagtes ordentliches Ergebnis (Saldo aus Nummern 11 und 19)</b>	<b>460,40</b>	<b>-7.550</b>	<b>-7.550</b>	<b>-5.280</b>	<b>-5.290</b>	<b>-5.290</b>
22	-	Aufwendungen für interne Leistungen	-2.817,39	-5.500	-5.500	-5.500	-5.500	-5.500
		48110000 Aufwendungen aus internen Leistungsbeziehungen	-2.817,39	-5.500	-5.500	-5.500	-5.500	-5.500
24	=	<b>Veranschlagtes kalkulatorisches Ergebnis (Saldo aus Nummern 21 bis 23)</b>	<b>-2.817,39</b>	<b>-5.500</b>	<b>-5.500</b>	<b>-5.500</b>	<b>-5.500</b>	<b>-5.500</b>
25	=	<b>Veranschlagter Nettoressourcenbedarf Gesamtergebnis (Summe aus Nummern 20 und 24)</b>	<b>-2.356,99</b>	<b>-13.050</b>	<b>-13.050</b>	<b>-10.780</b>	<b>-10.790</b>	<b>-10.790</b>

Gemeinde: 00 Gemeinde Hohenfels

Produktbereich	42	Sport und Bäder
Produktgruppe	4241	Sportstätten
Produkt	424100	Sportstätten
Unterprodukt	42410000	Sportstätten
Leistung	4241000000	Sportstätten

Nr.		Ergebnis	Ansatz		Planung	Planung	Planung	
			Vorvorjahr	Vorjahr	Haushaltsjahr	Haushaltsjahr +1	Haushaltsjahr +2	Haushaltsjahr +3
			2022	2023	2024	2025	2026	2027
			EUR	EUR	EUR	EUR	EUR	EUR
		1	2	3	4	5	6	
3	+	Aufgelöste Investitionszuwendungen und -beiträge	0,00	2.484	2.484	0	0	0
		31610000 Erträge aus der Auflösung von Sonderposten aus Zuwendungen	0,00	2.484	2.484	0	0	0
5	+	Entgelte für öffentliche Leistungen oder Einrichtungen	1.300,00	2.400	2.400	2.400	2.400	2.400
		33210000 Benutzungsgebühren und ähnliche Entgelte, soweit nicht 3322	1.300,00	2.400	2.400	2.400	2.400	2.400
11	=	<b>Anteilige ordentliche Erträge (Summe aus Nummern 1 bis 10)</b>	<b>1.300,00</b>	<b>4.884</b>	<b>4.884</b>	<b>2.400</b>	<b>2.400</b>	<b>2.400</b>
12	-	Personalaufwendungen	-2.870,13	-3.300	-7.665	-7.965	-8.160	-8.335
		40120000 Dienstaufwendungen Arbeitnehmer	-2.111,23	-2.400	-5.500	-5.600	-5.700	-5.800
		40220000 Beiträge zu Versorgungskassen Arbeitnehmer	-173,67	-200	-465	-475	-490	-505
		40320000 Beiträge zur gesetzlichen Sozialversicherung Arbeitnehmer	-585,23	-700	-1.700	-1.890	-1.970	-2.030
14	-	Aufwendungen für Sach- und Dienstleistungen	-36.749,57	-29.720	-36.850	-19.350	-19.350	-19.860
		42110000 Unterhaltung der Grundstücke und baulichen Anlagen	-23.249,98	-5.000	-15.000	-2.000	-2.000	-2.000
		42210000 Unterhaltung des beweglichen Vermögens	-394,05	-1.000	-1.500	-1.500	-1.000	-1.000
		42220000 Erwerb von geringwertigen Vermögensgegenständen, sofern nicht in speziellerem Konto zu verbuchen	-564,86	-500	-500	-500	-500	-500
		42411000 Aufwendungen für Energie/Strom	-2.606,03	-7.100	-2.600	-2.660	-2.720	-2.780
		42411010 Aufwand für Heizung	-5.724,74	-9.000	-10.000	-10.300	-10.610	-10.930
		42412000 Aufwand für Wasserversorgung	-259,93	-400	-300	-310	-320	-330
		42413000 Aufwand für Abfallbeseitigung	-163,59	-200	-200	-220	-230	-230
		42414000 Aufwand für Abwasserbeseitigung	-233,25	-250	-300	-310	-320	-330
		42414010 Aufwand für Niederschlagswasser	-306,84	-320	-350	-370	-390	-410
		42415000 Aufwand für Gebäudereinigung	-344,51	-500	-300	-310	-320	-330
		42416000 Aufwand für gebäudebezogene Versicherungen	-611,52	-450	-800	-870	-940	-1.020
		42910000 Aufwendungen für sonstige Sach- und Dienstleistungen	-2.290,27	-5.000	-5.000	0	0	0
15	-	Abschreibungen	0,00	-7.326	-7.326	-1.208	-1.208	-1.208
		47110000 Abschreibungen auf Abschreibungen auf immaterielle Vermögensgegenstände	0,00	-6.452	-6.452	-334	-334	-334
		47122400 Abschreibungen auf Grund und Boden mit Kultur-, Sport- und Gartenanlagen	0,00	-874	-874	-874	-874	-874
18	-	Sonstige ordentliche Aufwendungen	-1.302,47	0	0	0	0	0
		44310080 Sachverständigenkosten	-1.302,47	0	0	0	0	0
19	=	<b>Anteilige ordentliche Aufwendungen (Summe aus Nummern 12 bis 18)</b>	<b>-40.922,17</b>	<b>-40.346</b>	<b>-51.841</b>	<b>-28.523</b>	<b>-28.718</b>	<b>-29.403</b>
20	=	<b>Anteiliges veranschlagtes ordentliches Ergebnis (Saldo aus Nummern 11 und 19)</b>	<b>-39.622,17</b>	<b>-35.462</b>	<b>-46.957</b>	<b>-26.123</b>	<b>-26.318</b>	<b>-27.003</b>
22	-	Aufwendungen für interne Leistungen	-9.130,14	-14.700	-14.700	-14.700	-14.700	-14.700

Gemeinde: 00 Gemeinde Hohenfels

Produktbereich	42	Sport und Bäder
Produktgruppe	4241	Sportstätten
Produkt	424100	Sportstätten
Unterprodukt	42410000	Sportstätten
Leistung	4241000000	Sportstätten

Nr.		Ergebnis Vorvorjahr	Ansatz Vorjahr	Ansatz Haushaltsjahr	Planung	Planung	Planung
					Haushaltsjahr	Haushaltsjahr	Haushaltsjahr
					+1	+2	+3
					2025	2026	2027
		EUR	EUR	EUR	EUR	EUR	EUR
		1	2	3	4	5	6
	48110000 Aufwendungen aus internen Leistungsbeziehungen	-9.130,14	-14.700	-14.700	-14.700	-14.700	-14.700
24	= Veranschlagtes kalkulatorisches Ergebnis (Saldo aus Nummern 21 bis 23)	-9.130,14	-14.700	-14.700	-14.700	-14.700	-14.700
25	= Veranschlagter Nettoressourcenbedarf Gesamtergebnis (Summe aus Nummern 20 und 24)	-48.752,31	-50.162	-61.657	-40.823	-41.018	-41.703

Gemeinde: 00 Gemeinde Hohenfels

Produktbereich	51	Räumliche Planung und Entwicklung
Produktgruppe	5110	Stadtentwicklung, Städtebauliche Planung, Verkehrsplanung und Stadterneuerung
Produkt	511000	Räumliche Planung und Entwicklung
Unterprodukt	51100000	Räumliche Planung und Entwicklung
Leistung	511000000	Räumliche Planung und Entwicklung

Nr.		Ergebnis	Ansatz		Planung			
			Vorvorjahr	Vorjahr	Haushaltsjahr	Haushaltsjahr +1	Haushaltsjahr +2	Haushaltsjahr +3
			2022	2023	2024	2025	2026	2027
			EUR	EUR	EUR	EUR	EUR	EUR
		1	2	3	4	5	6	
7	+	Kostenerstattungen und Kostenumlagen	47.933,05	85.000	141.500	0	0	0
		34810000 Erträge aus Kostenerstattungen, Kostenumlagen vom Land	43.557,57	0	41.500	0	0	0
		34820000 Erträge aus Kostenerstattungen, Kostenumlagen von Gemeinden und Gemeindeverbänden	0,00	0	15.000	0	0	0
		34870000 Erträge aus Kostenerstattungen, Kostenumlagen von privaten Unternehmen	0,00	85.000	85.000	0	0	0
		34880000 Erträge aus Kostenerstattungen, Kostenumlagen von übrigen Bereichen	4.375,48	0	0	0	0	0
11	=	<b>Anteilige ordentliche Erträge (Summe aus Nummern 1 bis 10)</b>	<b>47.933,05</b>	<b>85.000</b>	<b>141.500</b>	<b>0</b>	<b>0</b>	<b>0</b>
14	-	Aufwendungen für Sach- und Dienstleistungen	-70.706,09	-77.500	-26.500	-1.500	-1.500	-1.500
		42220000 Erwerb von geringwertigen Vermögensgegenständen, sofern nicht in speziellerem Konto zu verbuchen	-30,98	-200	-200	-200	-200	-200
		42720000 Aufwendungen für EDV	0,00	-1.300	-1.300	-1.300	-1.300	-1.300
		42910000 Aufwendungen für sonstige Sach- und Dienstleistungen	-70.675,11	-76.000	-25.000	0	0	0
15	-	Abschreibungen	0,00	-515	-515	-515	-515	-515
		47177200 Abschreibungen auf Betriebs- und Geschäftsausstattung	0,00	-515	-515	-515	-515	-515
18	-	Sonstige ordentliche Aufwendungen	-65.978,51	-160.000	-205.000	-5.000	-5.000	-5.000
		44290000 Sonstige Aufwendungen für die Inanspruchnahme von Rechten und Diensten	-178,50	-5.000	-5.000	-5.000	-5.000	-5.000
		44290060 Aufstellung von Bebauungsplänen	-17.148,94	-110.000	-110.000	0	0	0
		44290070 Planungen, Gutachten u.ä.	-48.651,07	-45.000	-90.000	0	0	0
19	=	<b>Anteilige ordentliche Aufwendungen (Summe aus Nummern 12 bis 18)</b>	<b>-136.684,60</b>	<b>-238.015</b>	<b>-232.015</b>	<b>-7.015</b>	<b>-7.015</b>	<b>-7.015</b>
20	=	<b>Anteiliges veranschlagtes ordentliches Ergebnis (Saldo aus Nummern 11 und 19)</b>	<b>-88.751,55</b>	<b>-153.015</b>	<b>-90.515</b>	<b>-7.015</b>	<b>-7.015</b>	<b>-7.015</b>
22	-	Aufwendungen für interne Leistungen	-35.709,93	-52.200	-52.200	-52.200	-52.200	-52.200
		48110000 Aufwendungen aus internen Leistungsbeziehungen	-35.709,93	-52.200	-52.200	-52.200	-52.200	-52.200
24	=	<b>Veranschlagtes kalkulatorisches Ergebnis (Saldo aus Nummern 21 bis 23)</b>	<b>-35.709,93</b>	<b>-52.200</b>	<b>-52.200</b>	<b>-52.200</b>	<b>-52.200</b>	<b>-52.200</b>
25	=	<b>Veranschlagter Nettoressourcenbedarf Gesamtergebnis (Summe aus Nummern 20 und 24)</b>	<b>-124.461,48</b>	<b>-205.215</b>	<b>-142.715</b>	<b>-59.215</b>	<b>-59.215</b>	<b>-59.215</b>

Gemeinde: 00 Gemeinde Hohenfels

Produktbereich	51	Räumliche Planung und Entwicklung
Produktgruppe	5111	Flächen- und grundstückbezogene Daten und Grundlagen
Produkt	511100	Flächen- und grundstücksbezogene Daten und Grundlagen
Unterprodukt	51110000	Flächen- und grundstücksbezogene Daten und Grundlagen
Leistung	511100000	Flächen- und grundstücksbezogene Daten und Grundlagen

Nr.		Ergebnis	Ansatz		Planung	Planung	Planung	
			Vorvorjahr	Vorjahr	Haushaltsjahr	Haushaltsjahr	Haushaltsjahr	
			2022	2023	2024	Haushaltsjahr	Haushaltsjahr	
			EUR	EUR	EUR	+1	+2	+3
		1	2	3	4	5	6	
14	-	Aufwendungen für Sach- und Dienstleistungen	-31,10	0	-500	-500	-500	-500
		<i>42910000 Aufwendungen für sonstige Sach- und Dienstleistungen</i>	<i>-31,10</i>	<i>0</i>	<i>-500</i>	<i>-500</i>	<i>-500</i>	<i>-500</i>
18	-	Sonstige ordentliche Aufwendungen	-15.242,61	-18.400	-18.400	-18.400	-18.400	-18.400
		<i>44290050 Vermessungskosten</i>	<i>-5.236,00</i>	<i>-5.000</i>	<i>-5.000</i>	<i>-5.000</i>	<i>-5.000</i>	<i>-5.000</i>
		<i>44290070 Planungen, Gutachten u.ä.</i>	<i>0,00</i>	<i>-5.000</i>	<i>-5.000</i>	<i>-5.000</i>	<i>-5.000</i>	<i>-5.000</i>
		<i>44310080 Sachverständigenkosten</i>	<i>-649,83</i>	<i>-1.000</i>	<i>-1.000</i>	<i>-1.000</i>	<i>-1.000</i>	<i>-1.000</i>
		<i>44520000 Erstattungen an Gemeinden und Gemeindeverbände</i>	<i>-9.356,78</i>	<i>-7.400</i>	<i>-7.400</i>	<i>-7.400</i>	<i>-7.400</i>	<i>-7.400</i>
19	=	<b>Anteilige ordentliche Aufwendungen (Summe aus Nummern 12 bis 18)</b>	<b>-15.273,71</b>	<b>-18.400</b>	<b>-18.900</b>	<b>-18.900</b>	<b>-18.900</b>	<b>-18.900</b>
20	=	<b>Anteiliges veranschlagtes ordentliches Ergebnis (Saldo aus Nummern 11 und 19)</b>	<b>-15.273,71</b>	<b>-18.400</b>	<b>-18.900</b>	<b>-18.900</b>	<b>-18.900</b>	<b>-18.900</b>
22	-	Aufwendungen für interne Leistungen	-16.016,18	-17.000	-17.000	-17.000	-17.000	-17.000
		<i>48110000 Aufwendungen aus internen Leistungsbeziehungen</i>	<i>-16.016,18</i>	<i>-17.000</i>	<i>-17.000</i>	<i>-17.000</i>	<i>-17.000</i>	<i>-17.000</i>
24	=	<b>Veranschlagtes kalkulatorisches Ergebnis (Saldo aus Nummern 21 bis 23)</b>	<b>-16.016,18</b>	<b>-17.000</b>	<b>-17.000</b>	<b>-17.000</b>	<b>-17.000</b>	<b>-17.000</b>
25	=	<b>Veranschlagter Nettoressourcenbedarf Gesamtergebnis (Summe aus Nummern 20 und 24)</b>	<b>-31.289,89</b>	<b>-35.400</b>	<b>-35.900</b>	<b>-35.900</b>	<b>-35.900</b>	<b>-35.900</b>



Gemeinde: 00 Gemeinde Hohenfels

Produktbereich	52	Bauen und Wohnen
Produktgruppe	5220	Wohnungsbauförderung und Wohnungsversorgung
Produkt	522007	Überwachung der Zweckbindung geförderter Wohnungen (Wohnungsbindungsdatei)
Unterprodukt	52200700	Überwachung der Zweckbindung geförderter Wohnungen (Wohnungsbindungsdatei)
Leistung	5220070000	Überwachung der Zweckbindung geförderter Wohnungen (Wohnungsbindungsdatei)

Nr.		Ergebnis	Ansatz		Planung	Planung	Planung	
			Vorvorjahr	Vorjahr	Haushaltsjahr	Haushaltsjahr +1	Haushaltsjahr +2	Haushaltsjahr +3
			2022	2023	2024	2025	2026	2027
			EUR	EUR	EUR	EUR	EUR	EUR
		1	2	3	4	5	6	
14	-	Aufwendungen für Sach- und Dienstleistungen	0,00	0	-800	-800	-800	-800
		<i>42720000 Aufwendungen für EDV</i>	<i>0,00</i>	<i>0</i>	<i>-600</i>	<i>-600</i>	<i>-600</i>	<i>-600</i>
		<i>42910000 Aufwendungen für sonstige Sach- und Dienstleistungen</i>	<i>0,00</i>	<i>0</i>	<i>-200</i>	<i>-200</i>	<i>-200</i>	<i>-200</i>
19	=	Anteilige ordentliche Aufwendungen (Summe aus Nummern 12 bis 18)	0,00	0	-800	-800	-800	-800
20	=	Anteiliges veranschlagtes ordentliches Ergebnis (Saldo aus Nummern 11 und 19)	0,00	0	-800	-800	-800	-800
22	-	Aufwendungen für interne Leistungen	0,00	0	-5.000	-5.000	-5.000	-5.000
		<i>48110000 Aufwendungen aus internen Leistungsbeziehungen</i>	<i>0,00</i>	<i>0</i>	<i>-5.000</i>	<i>-5.000</i>	<i>-5.000</i>	<i>-5.000</i>
24	=	Veranschlagtes kalkulatorisches Ergebnis (Saldo aus Nummern 21 bis 23)	0,00	0	-5.000	-5.000	-5.000	-5.000
25	=	Veranschlagter Nettoressourcenbedarf Gesamtergebnis (Summe aus Nummern 20 und 24)	0,00	0	-5.800	-5.800	-5.800	-5.800

Gemeinde: 00 Gemeinde Hohenfels

Produktbereich	53	Ver- und Entsorgung
Produktgruppe	5310	Elektrizitätsversorgung
Produkt	531000	Elektrizitätsversorgung
Unterprodukt	53100000	Elektrizitätsversorgung
Leistung	531000000	Elektrizitätsversorgung

Nr.		Ergebnis	Ansatz		Planung			
			Vorvorjahr	Vorjahr	Haushaltsjahr	Haushaltsjahr +1	Haushaltsjahr +2	Haushaltsjahr +3
			2022	2023	2024	2025	2026	2027
			EUR	EUR	EUR	EUR	EUR	EUR
		1	2	3	4	5	6	
7	+	Kostenerstattungen und Kostenumlagen	1.952,01	0	0	0	0	0
		<i>34870000 Erträge aus Kostenerstattungen, Kostenumlagen von privaten Unternehmen</i>	1.952,01	0	0	0	0	0
10	+	Sonstige ordentliche Erträge	57.991,76	60.000	60.000	61.500	62.000	62.000
		<i>35110000 Konzessionsabgaben</i>	57.991,76	60.000	60.000	61.500	62.000	62.000
11	=	<b>Anteilige ordentliche Erträge (Summe aus Nummern 1 bis 10)</b>	<b>59.943,77</b>	<b>60.000</b>	<b>60.000</b>	<b>61.500</b>	<b>62.000</b>	<b>62.000</b>
14	-	Aufwendungen für Sach- und Dienstleistungen	0,00	0	-45.000	0	0	0
		<i>42910000 Aufwendungen für sonstige Sach- und Dienstleistungen</i>	0,00	0	-45.000	0	0	0
18	-	Sonstige ordentliche Aufwendungen	0,00	0	-50.000	0	0	0
		<i>44570000 Erstattungen an private Unternehmen</i>	0,00	0	-50.000	0	0	0
19	=	<b>Anteilige ordentliche Aufwendungen (Summe aus Nummern 12 bis 18)</b>	<b>0,00</b>	<b>0</b>	<b>-95.000</b>	<b>0</b>	<b>0</b>	<b>0</b>
20	=	<b>Anteiliges veranschlagtes ordentliches Ergebnis (Saldo aus Nummern 11 und 19)</b>	<b>59.943,77</b>	<b>60.000</b>	<b>-35.000</b>	<b>61.500</b>	<b>62.000</b>	<b>62.000</b>
22	-	Aufwendungen für interne Leistungen	-2.248,44	-5.200	-5.200	-5.200	-5.200	-5.200
		<i>48110000 Aufwendungen aus internen Leistungsbeziehungen</i>	-2.248,44	-5.200	-5.200	-5.200	-5.200	-5.200
24	=	<b>Veranschlagtes kalkulatorisches Ergebnis (Saldo aus Nummern 21 bis 23)</b>	<b>-2.248,44</b>	<b>-5.200</b>	<b>-5.200</b>	<b>-5.200</b>	<b>-5.200</b>	<b>-5.200</b>
25	=	<b>Veranschlagter Nettoressourcenbedarf Gesamtergebnis (Summe aus Nummern 20 und 24)</b>	<b>57.695,33</b>	<b>54.800</b>	<b>-40.200</b>	<b>56.300</b>	<b>56.800</b>	<b>56.800</b>

Gemeinde: 00 Gemeinde Hohenfels

Produktbereich	53	Ver- und Entsorgung
Produktgruppe	5320	Gasversorgung
Produkt	532000	Gasversorgung
Unterprodukt	53200000	Gasversorgung
Leistung	532000000	Gasversorgung

Nr.			Ergebnis	Ansatz	Ansatz	Planung	Planung	Planung
			Vorvorjahr	Vorjahr	Haushaltsjahr	Haushaltsjahr +1	Haushaltsjahr +2	Haushaltsjahr +3
			2022	2023	2024	2025	2026	2027
			EUR	EUR	EUR	EUR	EUR	EUR
		1	2	3	4	5	6	
10	+	Sonstige ordentliche Erträge <i>35110000 Konzessionsabgaben</i>	451,54 451,54	500 500	500 500	500 500	500 500	500 500
11	=	Anteilige ordentliche Erträge (Summe aus Nummern 1 bis 10)	451,54	500	500	500	500	500
20	=	Anteiliges veranschlagtes ordentliches Ergebnis (Saldo aus Nummern 11 und 19)	451,54	500	500	500	500	500
22	-	Aufwendungen für interne Leistungen <i>48110000 Aufwendungen aus internen Leistungsbeziehungen</i>	-652,87 -652,87	-20.250 -20.250	-20.250 -20.250	-20.250 -20.250	-20.250 -20.250	-20.250 -20.250
24	=	Veranschlagtes kalkulatorisches Ergebnis (Saldo aus Nummern 21 bis 23)	-652,87	-20.250	-20.250	-20.250	-20.250	-20.250
25	=	Veranschlagter Nettoressourcenbedarf Gesamtergebnis (Summe aus Nummern 20 und 24)	-201,33	-19.750	-19.750	-19.750	-19.750	-19.750

Gemeinde: 00 Gemeinde Hohenfels

Produktbereich 53 Ver- und Entsorgung  
Produktgruppe 5330 Wasserversorgung  
Produkt 533000 Wasserversorgung  
Unterprodukt 53300000 Wasserversorgung  
Leistung 5330000000 Wasserversorgung

Nr.		Ergebnis	Ansatz		Planung			
			Vorvorjahr	Vorjahr	Haushaltsjahr	Haushaltsjahr +1	Haushaltsjahr +2	Haushaltsjahr +3
			2022	2023	2024	2025	2026	2027
			EUR	EUR	EUR	EUR	EUR	EUR
		1	2	3	4	5	6	
3	+	Aufgelöste Investitionszuwendungen und -beiträge	0,00	47.355	47.355	47.251	47.251	47.251
		31610000 Erträge aus der Auflösung von Sonderposten aus Zuwendungen	0,00	145	145	145	145	145
		31620000 Erträge aus der Auflösung von Sonderposten aus Beiträgen	0,00	47.210	47.210	47.106	47.106	47.106
4	+	Sonstige Transfererträge	-437,70	0	0	0	0	0
		32110000 Kostenbeiträge und Aufwendungsersatz, Kostenersatz	-437,70	0	0	0	0	0
5	+	Entgelte für öffentliche Leistungen oder Einrichtungen	386.654,13	402.050	489.450	495.050	510.050	525.050
		33210030 Wassergebühren	386.620,43	402.000	489.400	495.000	510.000	525.000
		33210040 Bauwassergebühren	33,70	50	50	50	50	50
7	+	Kostenerstattungen und Kostenumlagen	824,40	2.000	2.000	2.000	2.000	2.000
		34880000 Erträge aus Kostenerstattungen, Kostenumlagen von übrigen Bereichen	824,40	2.000	2.000	2.000	2.000	2.000
11	=	<b>Anteilige ordentliche Erträge (Summe aus Nummern 1 bis 10)</b>	<b>387.040,83</b>	<b>451.405</b>	<b>538.805</b>	<b>544.301</b>	<b>559.301</b>	<b>574.301</b>
14	-	Aufwendungen für Sach- und Dienstleistungen	-213.606,75	-211.495	-275.920	-261.480	-266.070	-271.690
		42110000 Unterhaltung der Grundstücke und baulichen Anlagen	-4.728,24	-5.000	-15.000	-5.000	-5.000	-5.000
		42120000 Unterhaltung des sonstigen unbeweglichen Vermögens	-63.398,16	-30.000	-50.000	-45.000	-45.000	-45.000
		42210000 Unterhaltung des beweglichen Vermögens	-1.199,37	-1.000	-1.000	-1.000	-1.000	-1.000
		42220000 Erwerb von geringwertigen Vermögensgegenständen, sofern nicht in speziellerem Konto zu verbuchen	0,00	-2.000	-500	-500	-500	-500
		42410000 Bewirtschaftung der Grundstücke und baulichen Anlagen sowie des Infrastrukturvermögens	-25.844,52	-55.000	-55.000	-55.000	-55.000	-55.000
		42411000 Aufwendungen für Energie/Strom	-13.994,29	-15.000	-14.000	-14.280	-14.570	-14.870
		42416000 Aufwand für gebäudebezogene Versicherungen	-169,24	-175	-200	-220	-240	-260
		42417000 Aufwand für grundstücks-/ gebäudebezogene Steuern	-19,48	-20	-20	-20	-20	-20
		42510000 Haltung von Fahrzeugen	-6.541,57	-3.300	-3.200	-3.460	-3.740	-4.040
		42710000 Besondere Verwaltungs- und Betriebsaufwendungen	-84.623,57	-81.000	-115.000	-121.000	-125.000	-130.000
		42715010 Aufwand für Wasseruntersuchungen	-2.816,49	-2.500	-2.500	-2.500	-2.500	-2.500
		42720000 Aufwendungen für EDV	0,00	-1.500	-1.500	-1.500	-1.500	-1.500
		42910000 Aufwendungen für sonstige Sach- und Dienstleistungen	-10.271,82	-15.000	-18.000	-12.000	-12.000	-12.000
15	-	Abschreibungen	0,00	-127.054	-127.054	-123.899	-123.899	-123.899
		47110000 Abschreibungen auf Abschreibungen auf immaterielle Vermögensgegenstände	0,00	-116.217	-116.217	-113.089	-113.089	-113.089
		47143600 Abschreibungen auf Strom-, Gas-, Wasserleitungen und zugehörige Anlagen	0,00	-10.811	-10.811	-10.810	-10.810	-10.810

Gemeinde: 00 Gemeinde Hohenfels

Produktbereich	53	Ver- und Entsorgung
Produktgruppe	5330	Wasserversorgung
Produkt	533000	Wasserversorgung
Unterprodukt	53300000	Wasserversorgung
Leistung	5330000000	Wasserversorgung

Nr.		Ergebnis	Ansatz		Planung	Planung	Planung	
			Vorvorjahr	Vorjahr	Haushaltsjahr	Haushaltsjahr +1	Haushaltsjahr +2	Haushaltsjahr +3
			2022	2023	2024	2025	2026	2027
			EUR	EUR	EUR	EUR	EUR	EUR
		1	2	3	4	5	6	
18	-	47156200 Abschreibungen auf Maschinen	0,00	-26	-26	0	0	0
		Sonstige ordentliche Aufwendungen	-21.676,94	-33.350	-33.360	-33.660	-33.660	-33.660
		44290000 Sonstige Aufwendungen für die Inanspruchnahme von Rechten und Diensten	-3.836,00	0	0	0	0	0
		44290010 Mitgliedsbeiträge an Verbände, Vereine	-142,33	-150	-160	-160	-160	-160
		44294000 Rechts- und Beratungskosten	0,00	-10.000	-10.000	-10.000	-10.000	-10.000
		44310010 Bürobedarf	0,00	-100	-100	-100	-100	-100
		44310020 Bücher und Zeitschriften	-23,04	-50	-50	-50	-50	-50
		44310030 Post- und Telekommunikationsdienstleistungen	-618,47	-800	-800	-800	-800	-800
		44310990 Sonstige Geschäftsaufwendungen	0,00	-250	-250	-250	-250	-250
		44410000 Betriebliche Steueraufwendungen	-16.463,00	-20.000	-20.000	-20.000	-20.000	-20.000
		44415010 Wasserentnahmeentgelt	-594,10	-2.000	-2.000	-2.300	-2.300	-2.300
19	=	<b>Anteilige ordentliche Aufwendungen (Summe aus Nummern 12 bis 18)</b>	<b>-235.283,69</b>	<b>-371.899</b>	<b>-436.334</b>	<b>-419.039</b>	<b>-423.629</b>	<b>-429.249</b>
20	=	<b>Anteiliges veranschlagtes ordentliches Ergebnis (Saldo aus Nummern 11 und 19)</b>	<b>151.757,14</b>	<b>79.506</b>	<b>102.471</b>	<b>125.262</b>	<b>135.672</b>	<b>145.052</b>
22	-	Aufwendungen für interne Leistungen	-45.700,52	-45.000	-35.000	-36.000	-38.000	-40.000
		48110000 Aufwendungen aus internen Leistungsbeziehungen	-45.700,52	-45.000	-35.000	-36.000	-38.000	-40.000
24	=	<b>Veranschlagtes kalkulatorisches Ergebnis (Saldo aus Nummern 21 bis 23)</b>	<b>-45.700,52</b>	<b>-45.000</b>	<b>-35.000</b>	<b>-36.000</b>	<b>-38.000</b>	<b>-40.000</b>
25	=	<b>Veranschlagter Nettoressourcenbedarf Gesamtergebnis (Summe aus Nummern 20 und 24)</b>	<b>106.056,62</b>	<b>34.506</b>	<b>67.471</b>	<b>89.262</b>	<b>97.672</b>	<b>105.052</b>

Gemeinde: 00 Gemeinde Hohenfels

Produktbereich	53	Ver- und Entsorgung
Produktgruppe	5360	Telekommunikationseinrichtungen
Produkt	536000	Telekommunikationseinrichtungen
Unterprodukt	53600000	Telekommunikationseinrichtungen
Leistung	536000000	Telekommunikationseinrichtungen

Nr.		Ergebnis	Ansatz		Planung			
			Vorvorjahr	Vorjahr	Haushaltsjahr	Haushaltsjahr +1	Haushaltsjahr +2	Haushaltsjahr +3
			2022	2023	2024	2025	2026	2027
			EUR	EUR	EUR	EUR	EUR	EUR
		1	2	3	4	5	6	
11	= Anteilige ordentliche Erträge (Summe aus Nummern 1 bis 10)	0,00	0	0	0	0	0	
14	- Aufwendungen für Sach- und Dienstleistungen 42310000 Mieten und Pachten, soweit nicht Konto 4233, 4234 oder 4235	-4.850,56	-4.900	-4.900	-4.900	-4.900	-4.900	
18	- Sonstige ordentliche Aufwendungen 44290070 Planungen, Gutachten u.ä. 44294000 Rechts- und Beratungskosten	-13.607,65 -13.607,65 0,00	-250 0 -250	-250 0 -250	-250 0 -250	-250 0 -250	-250 0 -250	
19	= Anteilige ordentliche Aufwendungen (Summe aus Nummern 12 bis 18)	-18.458,21	-5.150	-5.150	-5.150	-5.150	-5.150	
20	= Anteiliges veranschlagtes ordentliches Ergebnis (Saldo aus Nummern 11 und 19)	-18.458,21	-5.150	-5.150	-5.150	-5.150	-5.150	
22	- Aufwendungen für interne Leistungen 48110000 Aufwendungen aus internen Leistungsbeziehungen	0,00 0,00	-55.700 -55.700	-55.700 -55.700	-55.700 -55.700	-55.700 -55.700	-55.700 -55.700	
24	= Veranschlagtes kalkulatorisches Ergebnis (Saldo aus Nummern 21 bis 23)	0,00	-55.700	-55.700	-55.700	-55.700	-55.700	
25	= Veranschlagter Nettoressourcenbedarf Gesamtergebnis (Summe aus Nummern 20 und 24)	-18.458,21	-60.850	-60.850	-60.850	-60.850	-60.850	

Gemeinde: 00 Gemeinde Hohenfels

Produktbereich 53 Ver- und Entsorgung  
Produktgruppe 5360 Telekommunikationseinrichtungen  
Produkt 536001 Leistungsgebundene Breitbandinfrastruktur  
Unterprodukt 53600100 Leistungsgebundene Breitbandinfrastruktur  
Leistung 5360010001 BGA DSL

Nr.		Ergebnis	Ansatz		Planung	Planung	Planung	
			Vorvorjahr	Vorjahr	Haushaltsjahr	Haushaltsjahr	Haushaltsjahr	
			2022	2023	2024	2025	2026	2027
			EUR	EUR	EUR	EUR	EUR	EUR
		1	2	3	4	5	6	
7	+	Kostenerstattungen und Kostenumlagen	0,00	40.000	40.000	0	0	0
		34880000 Erträge aus Kostenerstattungen, Kostenumlagen von übrigen Bereichen	0,00	40.000	40.000	0	0	0
11	=	<b>Anteilige ordentliche Erträge (Summe aus Nummern 1 bis 10)</b>	<b>0,00</b>	<b>40.000</b>	<b>40.000</b>	<b>0</b>	<b>0</b>	<b>0</b>
14	-	Aufwendungen für Sach- und Dienstleistungen	-154,29	-50.000	-50.000	-50.000	-50.000	-50.000
		42120000 Unterhaltung des sonstigen unbeweglichen Vermögens	-28,29	0	0	0	0	0
		42910000 Aufwendungen für sonstige Sach- und Dienstleistungen	-126,00	-50.000	-50.000	-50.000	-50.000	-50.000
18	-	Sonstige ordentliche Aufwendungen	-375,00	-500	-500	-500	-500	-500
		44410000 Betriebliche Steueraufwendungen	-375,00	-500	-500	-500	-500	-500
19	=	<b>Anteilige ordentliche Aufwendungen (Summe aus Nummern 12 bis 18)</b>	<b>-529,29</b>	<b>-50.500</b>	<b>-50.500</b>	<b>-50.500</b>	<b>-50.500</b>	<b>-50.500</b>
20	=	<b>Anteiliges veranschlagtes ordentliches Ergebnis (Saldo aus Nummern 11 und 19)</b>	<b>-529,29</b>	<b>-10.500</b>	<b>-10.500</b>	<b>-50.500</b>	<b>-50.500</b>	<b>-50.500</b>
22	-	Aufwendungen für interne Leistungen	-37.871,37	0	0	0	0	0
		48110000 Aufwendungen aus internen Leistungsbeziehungen	-37.871,37	0	0	0	0	0
24	=	<b>Veranschlagtes kalkulatorisches Ergebnis (Saldo aus Nummern 21 bis 23)</b>	<b>-37.871,37</b>	<b>0</b>	<b>0</b>	<b>0</b>	<b>0</b>	<b>0</b>
25	=	<b>Veranschlagter Nettoressourcenbedarf Gesamtergebnis (Summe aus Nummern 20 und 24)</b>	<b>-38.400,66</b>	<b>-10.500</b>	<b>-10.500</b>	<b>-50.500</b>	<b>-50.500</b>	<b>-50.500</b>

Gemeinde: 00 Gemeinde Hohenfels

Produktbereich	53	Ver- und Entsorgung
Produktgruppe	5370	Abfallwirtschaft
Produkt	537000	Abfallwirtschaft
Unterprodukt	53700000	Abfallwirtschaft
Leistung	537000000	Abfallwirtschaft

Nr.		Ergebnis	Ansatz		Planung	Planung	Planung	
			Vorvorjahr	Vorjahr	Haushaltsjahr	Haushaltsjahr +1	Haushaltsjahr +2	Haushaltsjahr +3
			2022	2023	2024	2025	2026	2027
			EUR	EUR	EUR	EUR	EUR	EUR
		1	2	3	4	5	6	
5	+	Entgelte für öffentliche Leistungen oder Einrichtungen	192.767,21	186.300	201.300	205.300	208.300	211.300
		33110010 Restmüllsäcke	297,50	500	500	500	500	500
		33110020 Windsäcke	825,00	800	800	800	800	800
		33210050 Abfallgebühren	169.226,07	170.000	185.000	189.000	192.000	195.000
		33210110 Erlöse Mitbenutzungsentgelt kommunalen PPK-Sammelstruktur	22.418,64	15.000	15.000	15.000	15.000	15.000
7	+	Kostenerstattungen und Kostenumlagen	4.171,80	0	1.500	1.500	1.500	1.500
		34870000 Erträge aus Kostenerstattungen, Kostenumlagen von privaten Unternehmen	0,00	0	1.500	1.500	1.500	1.500
		34880000 Erträge aus Kostenerstattungen, Kostenumlagen von übrigen Bereichen	4.171,80	0	0	0	0	0
11	=	<b>Anteilige ordentliche Erträge (Summe aus Nummern 1 bis 10)</b>	<b>196.939,01</b>	<b>186.300</b>	<b>202.800</b>	<b>206.800</b>	<b>209.800</b>	<b>212.800</b>
14	-	Aufwendungen für Sach- und Dienstleistungen	0,00	0	-700	-700	-700	-700
		42910000 Aufwendungen für sonstige Sach- und Dienstleistungen	0,00	0	-700	-700	-700	-700
15	-	Abschreibungen	-0,56	0	0	0	0	0
		47224005 Abschreibungen auf Forderungen aus der Benutzungsgebühr 5	-0,56	0	0	0	0	0
18	-	Sonstige ordentliche Aufwendungen	-174.005,50	-189.500	-213.000	-220.000	-223.500	-227.000
		44290000 Sonstige Aufwendungen für die Inanspruchnahme von Rechten und Diensten	-1.264,05	-500	-1.000	-1.000	-1.000	-1.000
		44290020 Leistungen an Müllabfuhrunternehmen	-83.670,48	-90.000	-105.000	-110.000	-112.000	-115.000
		44290030 Grüngutentsorgung	-3.724,96	-3.000	-3.500	-3.500	-3.500	-3.500
		44290040 Deponiegebühren an den Landkreis	-78.498,97	-87.500	-95.000	-97.000	-98.500	-99.000
		44520000 Erstattungen an Gemeinden und Gemeindeverbände	-3.534,90	-3.500	-3.500	-3.500	-3.500	-3.500
		44570000 Erstattungen an private Unternehmen	-3.312,14	-5.000	-5.000	-5.000	-5.000	-5.000
19	=	<b>Anteilige ordentliche Aufwendungen (Summe aus Nummern 12 bis 18)</b>	<b>-174.006,06</b>	<b>-189.500</b>	<b>-213.700</b>	<b>-220.700</b>	<b>-224.200</b>	<b>-227.700</b>
20	=	<b>Anteiliges veranschlagtes ordentliches Ergebnis (Saldo aus Nummern 11 und 19)</b>	<b>22.932,95</b>	<b>-3.200</b>	<b>-10.900</b>	<b>-13.900</b>	<b>-14.400</b>	<b>-14.900</b>
21	+	Erträge aus internen Leistungen	869,00	1.050	1.050	1.050	1.050	1.050
		38110010 Erträge aus Verrechnung Windsäcke	869,00	1.050	1.050	1.050	1.050	1.050
22	-	Aufwendungen für interne Leistungen	-12.272,61	-25.000	-15.000	-16.500	-18.000	-19.500
		48110000 Aufwendungen aus internen Leistungsbeziehungen	-12.272,61	-25.000	-15.000	-16.500	-18.000	-19.500
24	=	<b>Veranschlagtes kalkulatorisches Ergebnis (Saldo aus Nummern 21 bis 23)</b>	<b>-11.403,61</b>	<b>-23.950</b>	<b>-13.950</b>	<b>-15.450</b>	<b>-16.950</b>	<b>-18.450</b>
25	=	<b>Veranschlagter Nettoressourcenbedarf Gesamtergebnis (Summe aus Nummern 20 und 24)</b>	<b>11.529,34</b>	<b>-27.150</b>	<b>-24.850</b>	<b>-29.350</b>	<b>-31.350</b>	<b>-33.350</b>



Gemeinde: 00 Gemeinde Hohenfels

Produktbereich	53	Ver- und Entsorgung
Produktgruppe	5380	Abwasserbeseitigung
Produkt	538000	Abwasserbeseitigung
Unterprodukt	53800000	Abwasserbeseitigung
Leistung	538000000	Abwasserbeseitigung

Nr.		Ergebnis	Ansatz		Planung	Planung	Planung	
			Vorvorjahr	Vorjahr	Haushaltsjahr	Haushaltsjahr +1	Haushaltsjahr +2	Haushaltsjahr +3
			2022	2023	2024	2025	2026	2027
			EUR	EUR	EUR	EUR	EUR	EUR
		1	2	3	4	5	6	
2	+	Zuweisungen und Zuwendungen, Umlagen	0,00	4.092	4.092	4.090	4.090	4.090
		31820000 Allgemeine Umlagen von Gemeinden und Gemeindeverbänden	0,00	4.092	4.092	4.090	4.090	4.090
3	+	Aufgelöste Investitionszuwendungen und -beiträge	0,00	127.936	127.936	126.570	126.570	126.570
		31610000 Erträge aus der Auflösung von Sonderposten aus Zuwendungen	0,00	123.512	123.512	122.148	122.148	122.148
		31620000 Erträge aus der Auflösung von Sonderposten aus Beiträgen	0,00	4.424	4.424	4.422	4.422	4.422
5	+	Entgelte für öffentliche Leistungen oder Einrichtungen	324.175,66	330.000	347.200	353.000	358.000	362.000
		33210010 Schmutzwassergebühr	238.930,51	240.000	265.200	268.000	272.000	275.000
		33210020 Niederschlagswassergebühr	85.245,15	90.000	82.000	85.000	86.000	87.000
10	+	Sonstige ordentliche Erträge	0,00	90	90	90	90	90
		35710000 Erträge aus der Auflösung von sonstigen Sonderposten	0,00	90	90	90	90	90
11	=	<b>Anteilige ordentliche Erträge (Summe aus Nummern 1 bis 10)</b>	<b>324.175,66</b>	<b>462.118</b>	<b>479.318</b>	<b>483.750</b>	<b>488.750</b>	<b>492.750</b>
14	-	Aufwendungen für Sach- und Dienstleistungen	-47.177,47	-41.770	-31.180	-41.370	-31.570	-31.770
		42110000 Unterhaltung der Grundstücke und baulichen Anlagen	-24.105,97	-5.000	-5.000	-5.000	-5.000	-5.000
		42120000 Unterhaltung des sonstigen unbeweglichen Vermögens	-13.834,67	-20.000	-10.000	-10.000	-10.000	-10.000
		42210000 Unterhaltung des beweglichen Vermögens	-2.118,68	-4.000	-4.000	-4.000	-4.000	-4.000
		42220000 Erwerb von geringwertigen Vermögensgegenständen, sofern nicht in speziellerem Konto zu verbuchen	-279,34	-500	-500	-500	-500	-500
		42411000 Aufwendungen für Energie/Strom	-2.500,50	-6.000	-5.500	-5.610	-5.730	-5.850
		42412000 Aufwand für Wasserversorgung	-302,89	-400	-350	-370	-390	-410
		42413000 Aufwand für Abfallbeseitigung	-234,99	-450	-200	-210	-220	-230
		42414000 Aufwand für Abwasserbeseitigung	-3,11	-50	-10	-10	-10	-10
		42414010 Aufwand für Niederschlagswasser	-162,54	-170	-200	-210	-220	-230
		42416000 Aufwand für gebäudebezogene Versicherungen	-239,32	-200	-420	-460	-500	-540
		42910000 Aufwendungen für sonstige Sach- und Dienstleistungen	-3.395,46	-5.000	-5.000	-15.000	-5.000	-5.000
15	-	Abschreibungen	0,00	-179.202	-179.202	-177.536	-177.536	-177.536
		47110000 Abschreibungen auf Abschreibungen auf immaterielle Vermögensgegenstände	0,00	-172.886	-172.886	-171.220	-171.220	-171.220
		47143410 Abschreibungen auf Anlagen zur Abwasserableitung	0,00	-6.316	-6.316	-6.316	-6.316	-6.316
17	-	Transferaufwendungen	-126.167,00	-160.650	-160.650	-175.650	-180.650	-180.650
		43130000 Zuweisungen an Zweckverbände und dgl.	-126.167,00	-160.000	-160.000	-175.000	-180.000	-180.000
		43710000 Allgemeine Umlagen an das Land	0,00	-650	-650	-650	-650	-650
18	-	Sonstige ordentliche Aufwendungen	-914,82	-3.500	-3.500	-3.500	-3.500	-3.500
		44560000 Erstattungen an Gemeinden	-357,90	-1.500	-1.500	-1.500	-1.500	-1.500

Gemeinde: 00 Gemeinde Hohenfels

Produktbereich	53	Ver- und Entsorgung
Produktgruppe	5380	Abwasserbeseitigung
Produkt	538000	Abwasserbeseitigung
Unterprodukt	53800000	Abwasserbeseitigung
Leistung	538000000	Abwasserbeseitigung

Nr.		Ergebnis	Ansatz		Planung	Planung	Planung	
			Vorvorjahr	Vorjahr	Haushaltsjahr	Haushaltsjahr +1	Haushaltsjahr +2	Haushaltsjahr +3
			2022	2023	2024	2025	2026	2027
			EUR	EUR	EUR	EUR	EUR	EUR
		1	2	3	4	5	6	
	44570000 Erstattungen an private Unternehmen	-556,92	-2.000	-2.000	-2.000	-2.000	-2.000	
19	= Anteilige ordentliche Aufwendungen (Summe aus Nummern 12 bis 18)	-174.259,29	-385.122	-374.532	-398.056	-393.256	-393.456	
20	= Anteiliges veranschlagtes ordentliches Ergebnis (Saldo aus Nummern 11 und 19)	149.916,37	76.996	104.786	85.694	95.494	99.294	
21	+ Erträge aus internen Leistungen	0,00	128.000	164.000	170.000	170.000	170.000	
	38110020 Erträge aus Straßentwässerung	0,00	128.000	164.000	170.000	170.000	170.000	
22	- Aufwendungen für interne Leistungen	-27.504,49	-80.000	-30.000	-32.000	-33.500	-35.000	
	48110000 Aufwendungen aus internen Leistungsbeziehungen	-27.504,49	-80.000	-30.000	-32.000	-33.500	-35.000	
24	= Veranschlagtes kalkulatorisches Ergebnis (Saldo aus Nummern 21 bis 23)	-27.504,49	48.000	134.000	138.000	136.500	135.000	
25	= Veranschlagter Nettoressourcenbedarf Gesamtergebnis (Summe aus Nummern 20 und 24)	122.411,88	124.996	238.786	223.694	231.994	234.294	

Gemeinde: 00 Gemeinde Hohenfels

Produktbereich 53 Ver- und Entsorgung  
Produktgruppe 5380 Abwasserbeseitigung  
Produkt 538001 Ableitung von Abwasser  
Unterprodukt 53800100 Ableitung von Abwasser  
Leistung 5380010001 Dezentrale Abwasserbeseitigung

Nr.		Ergebnis	Ansatz		Planung			
			Vorvorjahr	Vorjahr	Haushaltsjahr	Haushaltsjahr +1	Haushaltsjahr +2	Haushaltsjahr +3
			2022	2023	2024	2025	2026	2027
			EUR	EUR	EUR	EUR	EUR	EUR
		1	2	3	4	5	6	
5	+	Entgelte für öffentliche Leistungen oder Einrichtungen 33210010 Schmutzwassergebühr	916,20 916,20	1.500 1.500	2.500 2.500	2.500 2.500	2.500 2.500	2.500 2.500
11	=	<b>Anteilige ordentliche Erträge (Summe aus Nummern 1 bis 10)</b>	<b>916,20</b>	<b>1.500</b>	<b>2.500</b>	<b>2.500</b>	<b>2.500</b>	<b>2.500</b>
18	-	Sonstige ordentliche Aufwendungen 44560000 Erstattungen an Gemeinden 44570000 Erstattungen an private Unternehmen	-774,28 -774,28 0,00	-1.000 -500 -500	-1.000 -500 -500	-1.000 -500 -500	-1.000 -500 -500	-1.000 -500 -500
19	=	<b>Anteilige ordentliche Aufwendungen (Summe aus Nummern 12 bis 18)</b>	<b>-774,28</b>	<b>-1.000</b>	<b>-1.000</b>	<b>-1.000</b>	<b>-1.000</b>	<b>-1.000</b>
20	=	<b>Anteiliges veranschlagtes ordentliches Ergebnis (Saldo aus Nummern 11 und 19)</b>	<b>141,92</b>	<b>500</b>	<b>1.500</b>	<b>1.500</b>	<b>1.500</b>	<b>1.500</b>
22	-	Aufwendungen für interne Leistungen 48110000 Aufwendungen aus internen Leistungsbeziehungen	0,00 0,00	-1.200 -1.200	-1.200 -1.200	-1.200 -1.200	-1.200 -1.200	-1.200 -1.200
24	=	<b>Veranschlagtes kalkulatorisches Ergebnis (Saldo aus Nummern 21 bis 23)</b>	<b>0,00</b>	<b>-1.200</b>	<b>-1.200</b>	<b>-1.200</b>	<b>-1.200</b>	<b>-1.200</b>
25	=	<b>Veranschlagter Nettoressourcenbedarf Gesamtergebnis (Summe aus Nummern 20 und 24)</b>	<b>141,92</b>	<b>-700</b>	<b>300</b>	<b>300</b>	<b>300</b>	<b>300</b>

Gemeinde: 00 Gemeinde Hohenfels

Produktbereich	54	Verkehrsflächen und -anlagen, ÖPNV
Produktgruppe	5410	Gemeindestraßen
Produkt	541000	Gemeindestraßen
Unterprodukt	54100000	Gemeindestraßen
Leistung	541000000	Gemeindestraßen

Nr.		Ergebnis	Ansatz		Planung			
			Vorvorjahr	Vorjahr	Haushaltsjahr	Haushaltsjahr +1	Haushaltsjahr +2	Haushaltsjahr +3
			2022	2023	2024	2025	2026	2027
			EUR	EUR	EUR	EUR	EUR	EUR
		1	2	3	4	5	6	
2	+	Zuweisungen und Zuwendungen, Umlagen	66.370,60	64.862	64.862	64.862	64.862	64.862
		31410000 Zuweisungen und Zuschüsse für laufende Zwecke vom Land	66.370,60	64.862	64.862	64.862	64.862	64.862
3	+	Aufgelöste Investitionszuwendungen und -beiträge	0,00	55.310	55.310	44.864	44.864	44.864
		31610000 Erträge aus der Auflösung von Sonderposten aus Zuwendungen	0,00	1.654	1.654	1.653	1.653	1.653
		31620000 Erträge aus der Auflösung von Sonderposten aus Beiträgen	0,00	53.656	53.656	43.211	43.211	43.211
7	+	Kostenerstattungen und Kostenumlagen	189,65	400	250	260	270	280
		34830000 Erträge aus Kostenerstattungen, Kostenumlagen von Zweckverbände und dgl.	189,65	400	250	260	270	280
10	+	Sonstige ordentliche Erträge	0,00	316	316	316	316	316
		35710000 Erträge aus der Auflösung von sonstigen Sonderposten	0,00	316	316	316	316	316
<b>11</b>	<b>=</b>	<b>Anteilige ordentliche Erträge (Summe aus Nummern 1 bis 10)</b>	<b>66.560,25</b>	<b>120.888</b>	<b>120.738</b>	<b>110.302</b>	<b>110.312</b>	<b>110.322</b>
14	-	Aufwendungen für Sach- und Dienstleistungen	-79.917,51	-104.500	-143.000	-109.110	-102.230	-102.350
		42120000 Unterhaltung des sonstigen unbeweglichen Vermögens	-59.364,37	-15.000	-15.000	-15.000	-15.000	-15.000
		42125010 Straßen- und Wegeunterhaltung	0,00	-60.000	-60.000	-60.000	-60.000	-60.000
		42210000 Unterhaltung des beweglichen Vermögens	-668,34	-5.000	-5.000	-5.000	-5.000	-5.000
		42220000 Erwerb von geringwertigen Vermögensgegenständen, sofern nicht in speziellerem Konto zu verbuchen	-327,25	-500	-500	-500	-500	-500
		42410000 Bewirtschaftung der Grundstücke und baulichen Anlagen sowie des Infrastrukturvermögens	0,00	-15.000	-56.000	-22.000	-15.000	-15.000
		42411000 Aufwendungen für Energie/Strom	-5.375,97	-8.000	-5.500	-5.610	-5.730	-5.850
		42910000 Aufwendungen für sonstige Sach- und Dienstleistungen	-14.181,58	-1.000	-1.000	-1.000	-1.000	-1.000
15	-	Abschreibungen	0,00	-86.404	-86.404	-75.629	-75.629	-75.629
		47110000 Abschreibungen auf Abschreibungen auf immaterielle Vermögensgegenstände	0,00	-84.409	-84.409	-73.634	-73.634	-73.634
		47143500 Abschreibungen auf Straßen, Wege, Plätze, Verkehrsmittelanlagen	0,00	-1.995	-1.995	-1.995	-1.995	-1.995
18	-	Sonstige ordentliche Aufwendungen	0,00	-5.000	-5.000	-5.000	-5.000	-5.000
		44290070 Planungen, Gutachten u.ä.	0,00	-5.000	-5.000	-5.000	-5.000	-5.000
<b>19</b>	<b>=</b>	<b>Anteilige ordentliche Aufwendungen (Summe aus Nummern 12 bis 18)</b>	<b>-79.917,51</b>	<b>-195.904</b>	<b>-234.404</b>	<b>-189.739</b>	<b>-182.859</b>	<b>-182.979</b>
<b>20</b>	<b>=</b>	<b>Anteiliges veranschlagtes ordentliches Ergebnis (Saldo aus Nummern 11 und 19)</b>	<b>-13.357,26</b>	<b>-75.016</b>	<b>-113.666</b>	<b>-79.437</b>	<b>-72.547</b>	<b>-72.657</b>
22	-	Aufwendungen für interne Leistungen	-37.624,92	-186.500	-222.500	-228.500	-228.500	-228.500
		48110000 Aufwendungen aus internen Leistungsbeziehungen	-37.624,92	-58.500	-58.500	-58.500	-58.500	-58.500

Gemeinde: 00 Gemeinde Hohenfels

Produktbereich	54	Verkehrsflächen und -anlagen, ÖPNV
Produktgruppe	5410	Gemeindestraßen
Produkt	541000	Gemeindestraßen
Unterprodukt	54100000	Gemeindestraßen
Leistung	541000000	Gemeindestraßen

Nr.		Ergebnis Vorvorjahr	Ansatz Vorjahr	Ansatz Haushaltsjahr	Planung	Planung	Planung
					Haushaltsjahr	Haushaltsjahr	Haushaltsjahr
					+1	+2	+3
					2025	2026	2027
		2022	2023	2024	2025	2026	2027
		EUR	EUR	EUR	EUR	EUR	EUR
		1	2	3	4	5	6
	48110020 Interne verrechnung Straßenentwässerungskostenanteil	0,00	-128.000	-164.000	-170.000	-170.000	-170.000
24	= Veranschlagtes kalkulatorisches Ergebnis (Saldo aus Nummern 21 bis 23)	-37.624,92	-186.500	-222.500	-228.500	-228.500	-228.500
25	= Veranschlagter Nettoressourcenbedarf Gesamtergebnis (Summe aus Nummern 20 und 24)	-50.982,18	-261.516	-336.166	-307.937	-301.047	-301.157

Gemeinde: 00 Gemeinde Hohenfels

Produktbereich	54	Verkehrsflächen und -anlagen, ÖPNV
Produktgruppe	5450	Straßenreinigung und Winterdienst
Produkt	545000	Straßenreinigung und Winterdienst
Unterprodukt	54500000	Straßenreinigung und Winterdienst
Leistung	545000000	Straßenreinigung und Winterdienst

Nr.		Ergebnis	Ansatz		Planung			
			Vorvorjahr	Vorjahr	Haushaltsjahr	Haushaltsjahr +1	Haushaltsjahr +2	Haushaltsjahr +3
			2022	2023	2024	2025	2026	2027
			EUR	EUR	EUR	EUR	EUR	EUR
		1	2	3	4	5	6	
11	=	<b>Anteilige ordentliche Erträge (Summe aus Nummern 1 bis 10)</b>	<b>0,00</b>	<b>0</b>	<b>0</b>	<b>0</b>	<b>0</b>	<b>0</b>
14	-	Aufwendungen für Sach- und Dienstleistungen	-31.200,63	-62.100	-47.500	-48.620	-49.830	-51.140
		42210000 <i>Unterhaltung des beweglichen Vermögens</i>	0,00	-6.000	-6.000	-6.000	-6.000	-6.000
		42220000 <i>Erwerb von geringwertigen Vermögensgegenständen, sofern nicht in speziellerem Konto zu verbuchen</i>	0,00	-1.000	-1.000	-1.000	-1.000	-1.000
		42510000 <i>Haltung von Fahrzeugen</i>	-18.893,72	-19.600	-14.000	-15.120	-16.330	-17.640
		42910000 <i>Aufwendungen für sonstige Sach- und Dienstleistungen</i>	-423,30	-6.500	-6.500	-6.500	-6.500	-6.500
		42911000 <i>Aufwendungen für Dienstleistungen Winterdienst</i>	-11.883,61	-24.000	-15.000	-15.000	-15.000	-15.000
		42912000 <i>Aufwendungen für Dienstleistungen Straßenreinigung</i>	0,00	-5.000	-5.000	-5.000	-5.000	-5.000
19	=	<b>Anteilige ordentliche Aufwendungen (Summe aus Nummern 12 bis 18)</b>	<b>-31.200,63</b>	<b>-62.100</b>	<b>-47.500</b>	<b>-48.620</b>	<b>-49.830</b>	<b>-51.140</b>
20	=	<b>Anteiliges veranschlagtes ordentliches Ergebnis (Saldo aus Nummern 11 und 19)</b>	<b>-31.200,63</b>	<b>-62.100</b>	<b>-47.500</b>	<b>-48.620</b>	<b>-49.830</b>	<b>-51.140</b>
22	-	Aufwendungen für interne Leistungen	-19.774,52	-38.050	-38.050	-38.050	-38.050	-38.050
		48110000 <i>Aufwendungen aus internen Leistungsbeziehungen</i>	-19.774,52	-38.050	-38.050	-38.050	-38.050	-38.050
24	=	<b>Veranschlagtes kalkulatorisches Ergebnis (Saldo aus Nummern 21 bis 23)</b>	<b>-19.774,52</b>	<b>-38.050</b>	<b>-38.050</b>	<b>-38.050</b>	<b>-38.050</b>	<b>-38.050</b>
25	=	<b>Veranschlagter Nettoressourcenbedarf Gesamtergebnis (Summe aus Nummern 20 und 24)</b>	<b>-50.975,15</b>	<b>-100.150</b>	<b>-85.550</b>	<b>-86.670</b>	<b>-87.880</b>	<b>-89.190</b>

Gemeinde: 00 Gemeinde Hohenfels

Produktbereich	54	Verkehrsflächen und -anlagen, ÖPNV
Produktgruppe	5470	Verkehrsbetriebe/ÖPNV
Produkt	547000	ÖPNV
Unterprodukt	54700000	ÖPNV
Leistung	547000000	ÖPNV

Nr.		Ergebnis	Ansatz		Planung			
			Vorvorjahr	Vorjahr	Haushaltsjahr	Haushaltsjahr +1	Haushaltsjahr +2	Haushaltsjahr +3
			2022	2023	2024	2025	2026	2027
			EUR	EUR	EUR	EUR	EUR	EUR
		1	2	3	4	5	6	
14	-	Aufwendungen für Sach- und Dienstleistungen	-735,93	-125	-140	-150	-170	-190
		42220000 Erwerb von geringwertigen Vermögensgegenständen, sofern nicht in speziellerem Konto zu verbuchen	-414,86	-100	-100	-100	-100	-100
		42414010 Aufwand für Niederschlagswasser	-8,64	-10	-15	-20	-30	-40
		42416000 Aufwand für gebäudebezogene Versicherungen	-12,55	-15	-25	-30	-40	-50
		42910000 Aufwendungen für sonstige Sach- und Dienstleistungen	-299,88	0	0	0	0	0
19	=	Anteilige ordentliche Aufwendungen (Summe aus Nummern 12 bis 18)	-735,93	-125	-140	-150	-170	-190
20	=	Anteiliges veranschlagtes ordentliches Ergebnis (Saldo aus Nummern 11 und 19)	-735,93	-125	-140	-150	-170	-190
22	-	Aufwendungen für interne Leistungen	-2.348,96	-10.250	-10.250	-10.250	-10.250	-10.250
		48110000 Aufwendungen aus internen Leistungsbeziehungen	-2.348,96	-10.250	-10.250	-10.250	-10.250	-10.250
24	=	Veranschlagtes kalkulatorisches Ergebnis (Saldo aus Nummern 21 bis 23)	-2.348,96	-10.250	-10.250	-10.250	-10.250	-10.250
25	=	Veranschlagter Nettoressourcenbedarf Gesamtergebnis (Summe aus Nummern 20 und 24)	-3.084,89	-10.375	-10.390	-10.400	-10.420	-10.440

Gemeinde: 00 Gemeinde Hohenfels

Produktbereich 55 Natur- und Landschaftspflege, Friedhofswesen  
Produktgruppe 5510 Öffentliches Grün/Landschaftsbau  
Produkt 551000 Öffentliches Grün/Landschaftsbau  
Unterprodukt 55100000 Öffentliches Grün/Landschaftsbau  
Leistung 5510000000 Öffentliches Grün/Landschaftsbau

Nr.		Ergebnis	Ansatz		Planung			
			Vorvorjahr	Vorjahr	Haushaltsjahr	Haushaltsjahr +1	Haushaltsjahr +2	Haushaltsjahr +3
			2022	2023	2024	2025	2026	2027
			EUR	EUR	EUR	EUR	EUR	EUR
		1	2	3	4	5	6	
11	=	<b>Anteilige ordentliche Erträge (Summe aus Nummern 1 bis 10)</b>	<b>0,00</b>	<b>0</b>	<b>0</b>	<b>0</b>	<b>0</b>	<b>0</b>
14	-	Aufwendungen für Sach- und Dienstleistungen	-4.740,33	-10.636	-18.586	-12.686	-12.786	-12.896
		42110000 <i>Unterhaltung der Grundstücke und baulichen Anlagen</i>	-856,23	-1.500	-1.500	-1.500	-1.500	-1.500
		42120000 <i>Unterhaltung des sonstigen unbeweglichen Vermögens</i>	0,00	0	-6.000	-6.000	-6.000	-6.000
		42210000 <i>Unterhaltung des beweglichen Vermögens</i>	0,00	-750	-750	-750	-750	-750
		42220000 <i>Erwerb von geringwertigen Vermögensgegenständen, sofern nicht in speziellerem Konto zu verbuchen</i>	-496,94	-400	-400	-400	-400	-400
		42412000 <i>Aufwand für Wasserversorgung</i>	-1.405,21	-600	-1.600	-1.650	-1.700	-1.760
		42413000 <i>Aufwand für Abfallbeseitigung</i>	-98,99	-250	-250	-250	-250	-250
		42414000 <i>Aufwand für Abwasserbeseitigung</i>	-1.268,88	-500	-1.450	-1.500	-1.550	-1.600
		42417000 <i>Aufwand für grundstücks-/ gebäudebezogene Steuern</i>	0,00	-36	-36	-36	-36	-36
		42910000 <i>Aufwendungen für sonstige Sach- und Dienstleistungen</i>	-614,08	-6.600	-6.600	-600	-600	-600
18	-	Sonstige ordentliche Aufwendungen	-154,70	-3.200	-10.500	-8.000	-8.000	-8.000
		44290070 <i>Planungen, Gutachten u.ä.</i>	0,00	-2.500	-2.500	0	0	0
		44310080 <i>Sachverständigenkosten</i>	-154,70	-700	-8.000	-8.000	-8.000	-8.000
19	=	<b>Anteilige ordentliche Aufwendungen (Summe aus Nummern 12 bis 18)</b>	<b>-4.895,03</b>	<b>-13.836</b>	<b>-29.086</b>	<b>-20.686</b>	<b>-20.786</b>	<b>-20.896</b>
20	=	<b>Anteiliges veranschlagtes ordentliches Ergebnis (Saldo aus Nummern 11 und 19)</b>	<b>-4.895,03</b>	<b>-13.836</b>	<b>-29.086</b>	<b>-20.686</b>	<b>-20.786</b>	<b>-20.896</b>
22	-	Aufwendungen für interne Leistungen	-42.249,82	-25.050	-25.050	-25.050	-25.050	-25.050
		48110000 <i>Aufwendungen aus internen Leistungsbeziehungen</i>	-42.249,82	-25.050	-25.050	-25.050	-25.050	-25.050
24	=	<b>Veranschlagtes kalkulatorisches Ergebnis (Saldo aus Nummern 21 bis 23)</b>	<b>-42.249,82</b>	<b>-25.050</b>	<b>-25.050</b>	<b>-25.050</b>	<b>-25.050</b>	<b>-25.050</b>
25	=	<b>Veranschlagter Nettoressourcenbedarf Gesamtergebnis (Summe aus Nummern 20 und 24)</b>	<b>-47.144,85</b>	<b>-38.886</b>	<b>-54.136</b>	<b>-45.736</b>	<b>-45.836</b>	<b>-45.946</b>



Gemeinde: 00 Gemeinde Hohenfels

Produktbereich	55	Natur- und Landschaftspflege, Friedhofswesen
Produktgruppe	5520	Gewässerschutz/Öffentliche Gewässer/Wasserbauliche Anlagen
Produkt	552000	Gewässerschutz/Öffentliche Gewässer/Wasserbauliche Anlagen
Unterprodukt	55200000	Gewässerschutz/Öffentliche Gewässer/Wasserbauliche Anlagen
Leistung	552000000	Gewässerschutz/Öffentliche Gewässer/Wasserbauliche Anlagen

Nr.		Ergebnis	Ansatz		Planung			
			Vorvorjahr	Vorjahr	Haushaltsjahr	Haushaltsjahr +1	Haushaltsjahr +2	Haushaltsjahr +3
			2022	2023	2024	2025	2026	2027
			EUR	EUR	EUR	EUR	EUR	EUR
		1	2	3	4	5	6	
14	-	Aufwendungen für Sach- und Dienstleistungen	-16.311,27	-10.000	-30.000	-35.000	-20.000	-20.000
		42120000 <i>Unterhaltung des sonstigen unbeweglichen Vermögens</i>	-335,27	-10.000	-20.000	-25.000	-10.000	-10.000
		42410000 <i>Bewirtschaftung der Grundstücke und baulichen Anlagen sowie des Infrastrukturvermögens</i>	0,00	0	-10.000	-10.000	-10.000	-10.000
		42910000 <i>Aufwendungen für sonstige Sach- und Dienstleistungen</i>	-15.976,00	0	0	0	0	0
18	-	Sonstige ordentliche Aufwendungen	0,00	0	-6.000	0	0	0
		44290070 <i>Planungen, Gutachten u.ä.</i>	0,00	0	-6.000	0	0	0
19	=	<b>Anteilige ordentliche Aufwendungen (Summe aus Nummern 12 bis 18)</b>	<b>-16.311,27</b>	<b>-10.000</b>	<b>-36.000</b>	<b>-35.000</b>	<b>-20.000</b>	<b>-20.000</b>
20	=	<b>Anteiliges veranschlagtes ordentliches Ergebnis (Saldo aus Nummern 11 und 19)</b>	<b>-16.311,27</b>	<b>-10.000</b>	<b>-36.000</b>	<b>-35.000</b>	<b>-20.000</b>	<b>-20.000</b>
22	-	Aufwendungen für interne Leistungen	-19.921,79	-13.800	-13.800	-13.800	-13.800	-13.800
		48110000 <i>Aufwendungen aus internen Leistungsbeziehungen</i>	-19.921,79	-13.800	-13.800	-13.800	-13.800	-13.800
24	=	<b>Veranschlagtes kalkulatorisches Ergebnis (Saldo aus Nummern 21 bis 23)</b>	<b>-19.921,79</b>	<b>-13.800</b>	<b>-13.800</b>	<b>-13.800</b>	<b>-13.800</b>	<b>-13.800</b>
25	=	<b>Veranschlagter Nettoressourcenbedarf Gesamtergebnis (Summe aus Nummern 20 und 24)</b>	<b>-36.233,06</b>	<b>-23.800</b>	<b>-49.800</b>	<b>-48.800</b>	<b>-33.800</b>	<b>-33.800</b>

Gemeinde: 00 Gemeinde Hohenfels

Produktbereich	55	Natur- und Landschaftspflege, Friedhofswesen
Produktgruppe	5530	Friedhofs- und Bestattungswesen
Produkt	553000	Friedhofs- und Bestattungswesen
Unterprodukt	55300000	Friedhofs- und Bestattungswesen
Leistung	553000000	Friedhofs- und Bestattungswesen

Nr.		Ergebnis	Ansatz		Planung			
			Vorvorjahr	Vorjahr	Haushaltsjahr	Haushaltsjahr +1	Haushaltsjahr +2	Haushaltsjahr +3
			2022	2023	2024	2025	2026	2027
			EUR	EUR	EUR	EUR	EUR	EUR
		1	2	3	4	5	6	
3	+	Aufgelöste Investitionszuwendungen und -beiträge	0,00	7.595	7.595	5.076	5.076	5.076
		31610000 Erträge aus der Auflösung von Sonderposten aus Zuwendungen	0,00	7.465	7.465	4.946	4.946	4.946
		31620000 Erträge aus der Auflösung von Sonderposten aus Beiträgen	0,00	130	130	130	130	130
5	+	Entgelte für öffentliche Leistungen oder Einrichtungen	16.241,80	22.319	21.500	29.500	29.500	29.500
		33210000 Benutzungsgebühren und ähnliche Entgelte, soweit nicht 3322	0,00	6.319	0	0	0	0
		33210080 Grabnutzungsgebühren	9.676,60	10.500	12.000	20.000	20.000	20.000
		33210090 Bestattungsgebühr (Bestatter)	4.706,20	4.000	7.000	7.000	7.000	7.000
		33210100 Benutzungsgebühr Leichenhalle	1.859,00	1.500	2.500	2.500	2.500	2.500
11	=	<b>Anteilige ordentliche Erträge (Summe aus Nummern 1 bis 10)</b>	<b>16.241,80</b>	<b>29.914</b>	<b>29.095</b>	<b>34.576</b>	<b>34.576</b>	<b>34.576</b>
14	-	Aufwendungen für Sach- und Dienstleistungen	-13.116,58	-12.900	-19.300	-19.400	-18.000	-18.100
		42110000 Unterhaltung der Grundstücke und baulichen Anlagen	-3.775,22	-1.000	-2.500	-2.500	-1.000	-1.000
		42120000 Unterhaltung des sonstigen unbeweglichen Vermögens	-559,30	-500	-500	-500	-500	-500
		42210000 Unterhaltung des beweglichen Vermögens	-1.463,50	-1.500	-500	-500	-500	-500
		42220000 Erwerb von geringwertigen Vermögensgegenständen, sofern nicht in speziellerem Konto zu verbuchen	-201,62	-300	-300	-300	-300	-300
		42411000 Aufwendungen für Energie/Strom	-512,01	-800	-400	-410	-420	-430
		42412000 Aufwand für Wasserversorgung	-1.031,60	-900	-1.200	-1.240	-1.280	-1.320
		42413000 Aufwand für Abfallbeseitigung	-312,23	-2.200	-3.000	-3.000	-3.000	-3.000
		42414000 Aufwand für Abwasserbeseitigung	-494,49	-400	-550	-570	-590	-610
		42415000 Aufwand für Gebäudereinigung	0,00	-50	-50	-50	-50	-50
		42416000 Aufwand für gebäudebezogene Versicherungen	-256,51	-250	-300	-330	-360	-390
		42910000 Aufwendungen für sonstige Sach- und Dienstleistungen	-4.510,10	-5.000	-10.000	-10.000	-10.000	-10.000
15	-	Abschreibungen	0,00	-16.107	-16.107	-12.695	-12.695	-12.695
		47110000 Abschreibungen auf Abschreibungen auf immaterielle Vermögensgegenstände	0,00	-16.004	-16.004	-12.592	-12.592	-12.592
		47143800 Abschreibungen auf Friedhöfe und Bestattungseinrichtungen	0,00	-103	-103	-103	-103	-103
18	-	Sonstige ordentliche Aufwendungen	-222,33	-50	-5.225	-240	-260	-280
		44290000 Sonstige Aufwendungen für die Inanspruchnahme von Rechten und Diensten	-50,00	-50	-5.050	-50	-50	-50
		44430000 Versicherungen	-172,33	0	-175	-190	-210	-230
19	=	<b>Anteilige ordentliche Aufwendungen (Summe aus Nummern 12 bis 18)</b>	<b>-13.338,91</b>	<b>-29.057</b>	<b>-40.632</b>	<b>-32.335</b>	<b>-30.955</b>	<b>-31.075</b>
20	=	<b>Anteiliges veranschlagtes ordentliches Ergebnis (Saldo aus Nummern 11 und 19)</b>	<b>2.902,89</b>	<b>857</b>	<b>-11.537</b>	<b>2.241</b>	<b>3.621</b>	<b>3.501</b>

Gemeinde: 00 Gemeinde Hohenfels

Produktbereich	55	Natur- und Landschaftspflege, Friedhofswesen
Produktgruppe	5530	Friedhofs- und Bestattungswesen
Produkt	553000	Friedhofs- und Bestattungswesen
Unterprodukt	55300000	Friedhofs- und Bestattungswesen
Leistung	5530000000	Friedhofs- und Bestattungswesen

Nr.		Ergebnis	Ansatz		Planung	Planung	Planung	
			Vorvorjahr	Vorjahr	Haushaltsjahr	Haushaltsjahr	Haushaltsjahr	
			2022	2023	2024	Haushaltsjahr	Haushaltsjahr	
			EUR	EUR	EUR	+1	+2	+3
		1	2	3	4	5	6	
22	-	Aufwendungen für interne Leistungen	-32.485,97	-29.550	-29.550	-29.550	-29.550	-29.550
		<i>48110000 Aufwendungen aus internen Leistungsbeziehungen</i>	<i>-32.485,97</i>	<i>-29.550</i>	<i>-29.550</i>	<i>-29.550</i>	<i>-29.550</i>	<i>-29.550</i>
24	=	Veranschlagtes kalkulatorisches Ergebnis (Saldo aus Nummern 21 bis 23)	-32.485,97	-29.550	-29.550	-29.550	-29.550	-29.550
25	=	Veranschlagter Nettoressourcenbedarf Gesamtergebnis (Summe aus Nummern 20 und 24)	-29.583,08	-28.693	-41.087	-27.309	-25.929	-26.049

Gemeinde: 00 Gemeinde Hohenfels

Produktbereich	55	Natur- und Landschaftspflege, Friedhofswesen
Produktgruppe	5550	Forstwirtschaft
Produkt	555000	Forstwirtschaft
Unterprodukt	55500000	Forstwirtschaft
Leistung	555000000	Forstwirtschaft

Nr.		Ergebnis	Ansatz		Planung Haushaltsjahr +1	Planung Haushaltsjahr +2	Planung Haushaltsjahr +3	
			Vorvorjahr	Vorjahr				Haushaltsjahr
			2022	2023	2024	2025	2026	2027
			EUR	EUR	EUR	EUR	EUR	EUR
		1	2	3	4	5	6	
2	+	Zuweisungen und Zuwendungen, Umlagen	13.077,96	0	0	0	0	0
		31410010 Zuweisungen vom Land für den Wald	13.027,96	0	0	0	0	0
		31480000 Zuweisungen und Zuschüsse für laufende Zwecke von übrigen Bereichen	50,00	0	0	0	0	0
6	+	Sonstige privatrechtliche Leistungsentgelte	208.936,47	104.660	69.140	103.500	103.500	103.500
		34210000 Erträge aus Verkauf	3.857,29	0	0	0	0	0
		34210010 Erträge aus Verkauf von Nutzholz	196.410,91	100.100	66.140	100.000	100.000	100.000
		34210020 Erträge aus Verkauf von Brennholz	7.608,46	3.460	3.000	3.500	3.500	3.500
		34210030 Erträge aus dem Verkauf von Reisschlägen	1.059,81	1.100	0	0	0	0
11	=	<b>Anteilige ordentliche Erträge (Summe aus Nummern 1 bis 10)</b>	<b>222.014,43</b>	<b>104.660</b>	<b>69.140</b>	<b>103.500</b>	<b>103.500</b>	<b>103.500</b>
12	-	Personalaufwendungen	-2.839,26	-6.600	-4.500	-4.500	-4.500	-4.500
		40120000 Dienstaufwendungen Arbeitnehmer	-2.223,21	-5.100	-3.500	-3.500	-3.500	-3.500
		40320000 Beiträge zur gesetzlichen Sozialversicherung Arbeitnehmer	-616,05	-1.500	-1.000	-1.000	-1.000	-1.000
14	-	Aufwendungen für Sach- und Dienstleistungen	-92.707,90	-56.730	-43.500	-57.860	-59.360	-60.360
		42110000 Unterhaltung der Grundstücke und baulichen Anlagen	0,00	-500	-500	-500	-500	-500
		42125020 Waldwegeunterhaltung	-720,00	-4.000	-4.000	-4.000	-4.000	-4.000
		42220000 Erwerb von geringwertigen Vermögensgegenständen, sofern nicht in speziellerem Konto zu verbuchen	-190,64	0	0	0	0	0
		42417000 Aufwand für grundstücks-/ gebäudebezogene Steuern	-2.309,88	-2.310	-1.960	-1.960	-1.960	-1.960
		42419000 Sonstige Bewirtschaftung der Grundstücke und baulichen Anlagen	-13.759,91	-2.100	-2.100	-2.100	-2.100	-2.100
		42715020 Aufwand für Holzhauerei	-61.461,11	-31.020	-22.940	-32.500	-34.000	-35.000
		42715030 Kulturkosten (Wald)	-6.579,50	-12.000	-12.000	-12.000	-12.000	-12.000
		42715040 Forstschutz, Bestandspflege	-729,12	-4.800	0	-4.800	-4.800	-4.800
		42910000 Aufwendungen für sonstige Sach- und Dienstleistungen	-6.957,74	0	0	0	0	0
18	-	Sonstige ordentliche Aufwendungen	-18.758,88	-24.900	-20.859	-21.370	-22.220	-23.100
		44290000 Sonstige Aufwendungen für die Inanspruchnahme von Rechten und Diensten	-39,60	0	0	0	0	0
		44290010 Mitgliedsbeiträge an Verbände, Vereine	0,00	-50	-50	-50	-50	-50
		44310030 Post- und Telekommunikationsdienstleistungen	-3,20	0	0	0	0	0
		44430000 Versicherungen	-3.725,94	-4.850	-4.000	-4.320	-4.670	-5.050
		44520000 Erstattungen an Gemeinden und Gemeindeverbände	-14.990,14	-20.000	-16.809	-17.000	-17.500	-18.000
19	=	<b>Anteilige ordentliche Aufwendungen (Summe aus Nummern 12 bis 18)</b>	<b>-114.306,04</b>	<b>-88.230</b>	<b>-68.859</b>	<b>-83.730</b>	<b>-86.080</b>	<b>-87.960</b>
20	=	<b>Anteiliges veranschlagtes ordentliches Ergebnis (Saldo aus Nummern 11 und 19)</b>	<b>107.708,39</b>	<b>16.430</b>	<b>281</b>	<b>19.770</b>	<b>17.420</b>	<b>15.540</b>

Gemeinde: 00 Gemeinde Hohenfels

Produktbereich	55	Natur- und Landschaftspflege, Friedhofswesen
Produktgruppe	5550	Forstwirtschaft
Produkt	555000	Forstwirtschaft
Unterprodukt	55500000	Forstwirtschaft
Leistung	5550000000	Forstwirtschaft

Nr.		Ergebnis	Ansatz		Planung	Planung	Planung	
			Vorvorjahr	Vorjahr	Haushaltsjahr	Haushaltsjahr	Haushaltsjahr	
			2022	2023	2024	Haushaltsjahr	Haushaltsjahr	
			EUR	EUR	EUR	+1	+2	+3
		1	2	3	4	5	6	
22	-	Aufwendungen für interne Leistungen	-6.543,22	-7.500	-7.500	-7.500	-7.500	-7.500
		<i>48110000 Aufwendungen aus internen Leistungsbeziehungen</i>	-6.543,22	-7.500	-7.500	-7.500	-7.500	-7.500
24	=	Veranschlagtes kalkulatorisches Ergebnis (Saldo aus Nummern 21 bis 23)	-6.543,22	-7.500	-7.500	-7.500	-7.500	-7.500
25	=	Veranschlagter Nettoressourcenbedarf Gesamtergebnis (Summe aus Nummern 20 und 24)	101.165,17	8.930	-7.219	12.270	9.920	8.040

Gemeinde: 00 Gemeinde Hohenfels

Produktbereich	55	Natur- und Landschaftspflege, Friedhofswesen
Produktgruppe	5550	Forstwirtschaft
Produkt	555002	Erhaltung und Förderung der ökologischen Funktion des Waldes
Unterprodukt	55500200	Erhaltung und Förderung der ökologischen Funktion des Waldes
Leistung	555002000	Erhaltung und Förderung der ökologischen Funktion des Waldes

Nr.		Ergebnis	Ansatz		Planung			
			Vorvorjahr	Vorjahr	Haushaltsjahr	Haushaltsjahr +1	Haushaltsjahr +2	Haushaltsjahr +3
			2022	2023	2024	2025	2026	2027
			EUR	EUR	EUR	EUR	EUR	EUR
		1	2	3	4	5	6	
6	+	Sonstige privatrechtliche Leistungsentgelte <i>34110020 Jagdpacht (Eigenjagd)</i>	1.770,00 <i>1.770,00</i>	6.000 <i>6.000</i>	6.000 <i>6.000</i>	6.000 <i>6.000</i>	6.000 <i>6.000</i>	6.000 <i>6.000</i>
11	=	<b>Anteilige ordentliche Erträge (Summe aus Nummern 1 bis 10)</b>	<b>1.770,00</b>	<b>6.000</b>	<b>6.000</b>	<b>6.000</b>	<b>6.000</b>	<b>6.000</b>
14	-	Aufwendungen für Sach- und Dienstleistungen <i>42910000 Aufwendungen für sonstige Sach- und Dienstleistungen</i>	-5.621,40 <i>-5.621,40</i>	0 <i>0</i>	0 <i>0</i>	0 <i>0</i>	0 <i>0</i>	0 <i>0</i>
19	=	<b>Anteilige ordentliche Aufwendungen (Summe aus Nummern 12 bis 18)</b>	<b>-5.621,40</b>	<b>0</b>	<b>0</b>	<b>0</b>	<b>0</b>	<b>0</b>
20	=	<b>Anteiliges veranschlagtes ordentliches Ergebnis (Saldo aus Nummern 11 und 19)</b>	<b>-3.851,40</b>	<b>6.000</b>	<b>6.000</b>	<b>6.000</b>	<b>6.000</b>	<b>6.000</b>
25	=	<b>Veranschlagter Nettoressourcenbedarf Gesamtergebnis (Summe aus Nummern 20 und 24)</b>	<b>-3.851,40</b>	<b>6.000</b>	<b>6.000</b>	<b>6.000</b>	<b>6.000</b>	<b>6.000</b>

Gemeinde: 00 Gemeinde Hohenfels

Produktbereich	55	Natur- und Landschaftspflege, Friedhofswesen
Produktgruppe	5551	Landwirtschaft
Produkt	555100	Förderung der Landwirtschaft
Unterprodukt	55510000	Förderung der Landwirtschaft
Leistung	555100000	Förderung der Landwirtschaft

Nr.		Ergebnis	Ansatz		Planung	Planung	Planung	
			Vorvorjahr	Vorjahr	Haushaltsjahr	Haushaltsjahr +1	Haushaltsjahr +2	Haushaltsjahr +3
			2022	2023	2024	2025	2026	2027
			EUR	EUR	EUR	EUR	EUR	EUR
		1	2	3	4	5	6	
2	+	Zuweisungen und Zuwendungen, Umlagen	1.710,00	0	0	0	0	0
		<i>31410000 Zuweisungen und Zuschüsse für laufende Zwecke vom Land</i>	<i>1.710,00</i>	<i>0</i>	<i>0</i>	<i>0</i>	<i>0</i>	<i>0</i>
7	+	Kostenerstattungen und Kostenumlagen	8.335,56	7.500	7.500	7.500	7.500	7.500
		<i>34880000 Erträge aus Kostenerstattungen, Kostenumlagen von übrigen Bereichen</i>	<i>8.335,56</i>	<i>7.500</i>	<i>7.500</i>	<i>7.500</i>	<i>7.500</i>	<i>7.500</i>
11	=	<b>Anteilige ordentliche Erträge (Summe aus Nummern 1 bis 10)</b>	<b>10.045,56</b>	<b>7.500</b>	<b>7.500</b>	<b>7.500</b>	<b>7.500</b>	<b>7.500</b>
14	-	Aufwendungen für Sach- und Dienstleistungen	-5.395,74	-1.000	-1.000	-1.000	-1.000	-1.000
		<i>42910000 Aufwendungen für sonstige Sach- und Dienstleistungen</i>	<i>-5.395,74</i>	<i>-1.000</i>	<i>-1.000</i>	<i>-1.000</i>	<i>-1.000</i>	<i>-1.000</i>
17	-	Transferaufwendungen	-6.696,00	0	0	0	0	0
		<i>43180000 Zuweisungen an übrige Bereiche</i>	<i>-6.696,00</i>	<i>0</i>	<i>0</i>	<i>0</i>	<i>0</i>	<i>0</i>
19	=	<b>Anteilige ordentliche Aufwendungen (Summe aus Nummern 12 bis 18)</b>	<b>-12.091,74</b>	<b>-1.000</b>	<b>-1.000</b>	<b>-1.000</b>	<b>-1.000</b>	<b>-1.000</b>
20	=	<b>Anteiliges veranschlagtes ordentliches Ergebnis (Saldo aus Nummern 11 und 19)</b>	<b>-2.046,18</b>	<b>6.500</b>	<b>6.500</b>	<b>6.500</b>	<b>6.500</b>	<b>6.500</b>
22	-	Aufwendungen für interne Leistungen	-4.220,43	-23.500	-23.500	-23.500	-23.500	-23.500
		<i>48110000 Aufwendungen aus internen Leistungsbeziehungen</i>	<i>-4.220,43</i>	<i>-23.500</i>	<i>-23.500</i>	<i>-23.500</i>	<i>-23.500</i>	<i>-23.500</i>
24	=	<b>Veranschlagtes kalkulatorisches Ergebnis (Saldo aus Nummern 21 bis 23)</b>	<b>-4.220,43</b>	<b>-23.500</b>	<b>-23.500</b>	<b>-23.500</b>	<b>-23.500</b>	<b>-23.500</b>
25	=	<b>Veranschlagter Nettoressourcenbedarf Gesamtergebnis (Summe aus Nummern 20 und 24)</b>	<b>-6.266,61</b>	<b>-17.000</b>	<b>-17.000</b>	<b>-17.000</b>	<b>-17.000</b>	<b>-17.000</b>

Gemeinde: 00 Gemeinde Hohenfels

Produktbereich 57 Wirtschaft und Tourismus  
Produktgruppe 5710 Wirtschaftsförderung  
Produkt 571000 Wirtschaftsförderung und Zweckverband Egelsee  
Unterprodukt 57100000 Wirtschaftsförderung und Zweckverband Egelsee  
Leistung 5710000000 Wirtschaftsförderung und Zweckverband Egelsee

Nr.		Ergebnis	Ansatz		Planung	Planung	Planung
			Vorvorjahr	Vorjahr	Haushaltsjahr	Haushaltsjahr	Haushaltsjahr
			2022	2023	2024	Haushaltsjahr	Haushaltsjahr
			EUR	EUR	EUR	EUR	EUR
		1	2	3	4	5	6
6	+ Sonstige privatrechtliche Leistungsentgelte	0,00	144.000	144.000	0	0	0
	34210000 Erträge aus Verkauf	0,00	144.000	144.000	0	0	0
7	+ Kostenerstattungen und Kostenumlagen	0,00	2.000	0	0	0	0
	34830000 Erträge aus Kostenerstattungen, Kostenumlagen von Zweckverbände und dgl.	0,00	2.000	0	0	0	0
10	+ Sonstige ordentliche Erträge	0,00	1.027	1.027	1.027	1.027	1.027
	35710000 Erträge aus der Auflösung von sonstigen Sonderposten	0,00	1.027	1.027	1.027	1.027	1.027
11	= Anteilige ordentliche Erträge (Summe aus Nummern 1 bis 10)	0,00	147.027	145.027	1.027	1.027	1.027
14	- Aufwendungen für Sach- und Dienstleistungen	0,00	-1.300	0	0	0	0
	42710000 Besondere Verwaltungs- und Betriebsaufwendungen	0,00	-1.300	0	0	0	0
17	- Transferaufwendungen	-812,70	-20.700	-20.700	-20.700	-20.700	-20.700
	43130000 Zuweisungen an Zweckverbände und dgl.	0,00	-20.000	-20.000	-20.000	-20.000	-20.000
	43180000 Zuweisungen an übrige Bereiche	-812,70	-700	-700	-700	-700	-700
18	- Sonstige ordentliche Aufwendungen	0,00	-40.000	0	0	0	0
	44520000 Erstattungen an Gemeinden und Gemeindeverbände	0,00	-40.000	0	0	0	0
19	= Anteilige ordentliche Aufwendungen (Summe aus Nummern 12 bis 18)	-812,70	-62.000	-20.700	-20.700	-20.700	-20.700
20	= Anteiliges veranschlagtes ordentliches Ergebnis (Saldo aus Nummern 11 und 19)	-812,70	85.027	124.327	-19.673	-19.673	-19.673
22	- Aufwendungen für interne Leistungen	-12.990,53	-7.400	-7.400	-7.400	-7.400	-7.400
	48110000 Aufwendungen aus internen Leistungsbeziehungen	-12.990,53	-7.400	-7.400	-7.400	-7.400	-7.400
24	= Veranschlagtes kalkulatorisches Ergebnis (Saldo aus Nummern 21 bis 23)	-12.990,53	-7.400	-7.400	-7.400	-7.400	-7.400
25	= Veranschlagter Nettoressourcenbedarf Gesamtergebnis (Summe aus Nummern 20 und 24)	-13.803,23	77.627	116.927	-27.073	-27.073	-27.073



Gemeinde: 00 Gemeinde Hohenfels

Produktbereich	57	Wirtschaft und Tourismus
Produktgruppe	5750	Tourismus
Produkt	575000	Tourismus
Unterprodukt	57500000	Tourismus
Leistung	5750000000	Tourismus

Nr.		Ergebnis	Ansatz		Planung				
			Vorvorjahr	Vorjahr	Haushaltsjahr	Haushaltsjahr +1	Haushaltsjahr +2	Haushaltsjahr +3	
			2022	2023	2024	2025	2026	2027	
			EUR	EUR	EUR	EUR	EUR	EUR	
		1	2	3	4	5	6		
22	-	Aufwendungen für interne Leistungen <i>48110000 Aufwendungen aus internen Leistungsbeziehungen</i>	-2.164,15	-9.150	-9.150	-9.150	-9.150	-9.150	-9.150
24	=	Veranschlagtes kalkulatorisches Ergebnis (Saldo aus Nummern 21 bis 23)	-2.164,15	-9.150	-9.150	-9.150	-9.150	-9.150	-9.150
25	=	Veranschlagter Nettoressourcenbedarf Gesamtergebnis (Summe aus Nummern 20 und 24)	-2.164,15	-9.150	-9.150	-9.150	-9.150	-9.150	-9.150

\*\*\* Ende der Liste \*Teilergebnishaushalt einschließlich Finanzplanung

Gemeinde: 00 Gemeinde Hohenfels

Teilhaushalt

3 Allgemeine Finanzwirtschaft

Nr.			Ergebnis	Ansatz	Ansatz	Planung	Planung	Planung
			Vorvorjahr	Vorjahr	Haushaltsjahr	Haushaltsjahr +1	Haushaltsjahr +2	Haushaltsjahr +3
			2022	2023	2024	2025	2026	2027
			EUR	EUR	EUR	EUR	EUR	EUR
			1	2	3	4	5	6
1		Steuern und ähnliche Abgaben	2.416.300,67	2.527.503	2.593.160	2.697.306	2.785.714	2.862.001
2	+	Zuweisungen und Zuwendungen, Umlagen	743.415,60	1.197.017	1.312.753	1.359.405	1.171.390	1.151.014
8	+	Zinsen und ähnliche Erträge	15,00	1.265	8.015	8.015	8.015	8.015
<b>11</b>	<b>=</b>	<b>Anteilige ordentliche Erträge (Summe aus Nummern 1 bis 10)</b>	<b>3.159.731,27</b>	<b>3.725.785</b>	<b>3.913.928</b>	<b>4.064.726</b>	<b>3.965.119</b>	<b>4.021.030</b>
15	-	Abschreibungen	-2.251,13	0	0	0	0	0
16	-	Zinsen und ähnliche Aufwendungen	-5.541,07	-150	-15.000	-100.000	-145.000	-140.000
17	-	Transferaufwendungen	-1.977.919,67	-1.680.580	-1.515.610	-1.650.718	-1.910.056	-2.031.449
<b>19</b>	<b>=</b>	<b>Anteilige ordentliche Aufwendungen (Summe aus Nummern 12 bis 18)</b>	<b>-1.985.711,87</b>	<b>-1.680.730</b>	<b>-1.530.610</b>	<b>-1.750.718</b>	<b>-2.055.056</b>	<b>-2.171.449</b>
<b>20</b>	<b>=</b>	<b>Anteiliges veranschlagtes ordentliches Ergebnis (Saldo aus Nummern 11 und 19)</b>	<b>1.174.019,40</b>	<b>2.045.055</b>	<b>2.383.318</b>	<b>2.314.008</b>	<b>1.910.063</b>	<b>1.849.581</b>
22	-	Aufwendungen für interne Leistungen	-18.781,75	-42.750	-42.750	-42.750	-42.750	-42.750
<b>24</b>	<b>=</b>	<b>Veranschlagtes kalkulatorisches Ergebnis (Saldo aus Nummern 21 bis 23)</b>	<b>-18.781,75</b>	<b>-42.750</b>	<b>-42.750</b>	<b>-42.750</b>	<b>-42.750</b>	<b>-42.750</b>
<b>25</b>	<b>=</b>	<b>Veranschlagter Nettoressourcenbedarf Gesamtergebnis (Summe aus Nummern 20 und 24)</b>	<b>1.155.237,65</b>	<b>2.002.305</b>	<b>2.340.568</b>	<b>2.271.258</b>	<b>1.867.313</b>	<b>1.806.831</b>

\*\*\* Ende der Liste "Teilergebnishaushalt einschließlich Finanzplanung"

Gemeinde: 00 Gemeinde Hohenfels

Produktbereich	61	Allgemeine Finanzwirtschaft
Produktgruppe	6110	Steuern, allgemeine Zuweisungen, allgemeine Umlagen
Produkt	611000	Steuern, allgemeine Zuweisungen, allgemeine Umlagen
Unterprodukt	61100000	Steuern, allgemeine Zuweisungen, allgemeine Umlagen
Leistung	611000000	Steuern, allgemeine Zuweisungen, allgemeine Umlagen

Nr.		Ergebnis	Ansatz		Planung	Planung	Planung	
			Vorvorjahr	Vorjahr	Haushaltsjahr	Haushaltsjahr +1	Haushaltsjahr +2	Haushaltsjahr +3
			2022	2023	2024	2025	2026	2027
			EUR	EUR	EUR	EUR	EUR	EUR
		1	2	3	4	5	6	
1		Steuern und ähnliche Abgaben	2.416.300,67	2.527.503	2.593.160	2.697.306	2.785.714	2.862.001
		30110000 Grundsteuer A	37.810,78	39.500	38.300	38.500	38.500	38.500
		30111000 Grundsteuer A (manuelle Buchungen)	-20,25	0	0	0	0	0
		30120000 Grundsteuer B	249.946,48	255.000	255.000	255.000	256.000	257.000
		30121000 Grundsteuer B (manuelle Buchungen)	-3.368,27	0	0	0	0	0
		30130000 Gewerbesteuer	681.422,60	650.000	650.000	650.000	650.000	650.000
		30131000 Gewerbesteuer (manuelle Buchungen)	-23.843,53	0	0	0	0	0
		30210000 Gemeindeanteil an der Einkommensteuer	1.247.734,11	1.347.543	1.402.994	1.499.758	1.582.371	1.652.600
		30220000 Gemeindeanteil an der Umsatzsteuer	94.707,14	97.290	101.305	104.294	106.259	108.309
		30320000 Hundesteuer	19.791,51	21.000	21.000	21.000	21.000	21.000
		30340000 Zweitwohnungssteuer	10.633,10	12.000	12.000	12.000	12.000	12.000
		30510000 Leistungen nach dem Familienleistungsausgleich	101.487,00	105.170	112.561	116.754	119.584	122.592
2	+	Zuweisungen und Zuwendungen, Umlagen	743.415,60	1.197.017	1.312.753	1.359.405	1.171.390	1.151.014
		31110000 Schlüsselzuweisungen vom Land	743.415,60	1.197.017	1.312.753	1.359.405	1.171.390	1.151.014
11	=	<b>Anteilige ordentliche Erträge (Summe aus Nummern 1 bis 10)</b>	<b>3.159.716,27</b>	<b>3.724.520</b>	<b>3.905.913</b>	<b>4.056.711</b>	<b>3.957.104</b>	<b>4.013.015</b>
15	-	Abschreibungen	-2.251,13	0	0	0	0	0
		47220001 Abschreibungen auf Forderungen aus der Grundsteuer A	-0,07	0	0	0	0	0
		47220002 Abschreibungen auf Forderungen aus der Grundsteuer B	-0,06	0	0	0	0	0
		47220003 Abschreibungen auf Forderungen aus der Gewerbesteuer	-2.251,00	0	0	0	0	0
17	-	Transferaufwendungen	-1.977.919,67	-1.680.580	-1.515.610	-1.650.718	-1.910.056	-2.031.449
		43410000 Gewerbesteuerumlage	-68.148,92	-65.000	-65.000	-65.000	-65.000	-65.000
		43710010 Finanzausgleichsumlage	-810.797,80	-630.818	-571.452	-619.158	-714.111	-754.614
		43720010 Kreisumlage	-1.098.972,95	-984.762	-879.158	-966.560	-1.130.945	-1.211.835
19	=	<b>Anteilige ordentliche Aufwendungen (Summe aus Nummern 12 bis 18)</b>	<b>-1.980.170,80</b>	<b>-1.680.580</b>	<b>-1.515.610</b>	<b>-1.650.718</b>	<b>-1.910.056</b>	<b>-2.031.449</b>
20	=	<b>Anteiliges veranschlagtes ordentliches Ergebnis (Saldo aus Nummern 11 und 19)</b>	<b>1.179.545,47</b>	<b>2.043.940</b>	<b>2.390.303</b>	<b>2.405.993</b>	<b>2.047.048</b>	<b>1.981.566</b>
22	-	Aufwendungen für interne Leistungen	-16.966,25	-31.700	-31.700	-31.700	-31.700	-31.700
		48110000 Aufwendungen aus internen Leistungsbeziehungen	-16.966,25	-31.700	-31.700	-31.700	-31.700	-31.700
24	=	<b>Veranschlagtes kalkulatorisches Ergebnis (Saldo aus Nummern 21 bis 23)</b>	<b>-16.966,25</b>	<b>-31.700</b>	<b>-31.700</b>	<b>-31.700</b>	<b>-31.700</b>	<b>-31.700</b>
25	=	<b>Veranschlagter Nettoressourcenbedarf Gesamtergebnis (Summe aus Nummern 20 und 24)</b>	<b>1.162.579,22</b>	<b>2.012.240</b>	<b>2.358.603</b>	<b>2.374.293</b>	<b>2.015.348</b>	<b>1.949.866</b>

Gemeinde: 00 Gemeinde Hohenfels

Produktbereich	61	Allgemeine Finanzwirtschaft
Produktgruppe	6120	Sonstige allgemeine Finanzwirtschaft
Produkt	612000	Sonstige allgemeine Finanzwirtschaft
Unterprodukt	61200000	Sonstige allgemeine Finanzwirtschaft
Leistung	612000000	Sonstige allgemeine Finanzwirtschaft

Nr.		Ergebnis	Ansatz		Planung	Planung	Planung	
			Vorvorjahr	Vorjahr	Haushaltsjahr	Haushaltsjahr +1	Haushaltsjahr +2	Haushaltsjahr +3
			2022	2023	2024	2025	2026	2027
			EUR	EUR	EUR	EUR	EUR	EUR
		1	2	3	4	5	6	
8	+	Zinsen und ähnliche Erträge	15,00	1.265	8.015	8.015	8.015	8.015
		<i>36170000 Zinserträge von Kreditinstituten</i>	<i>0,00</i>	<i>1.250</i>	<i>8.000</i>	<i>8.000</i>	<i>8.000</i>	<i>8.000</i>
		<i>36510000 Gewinnanteile aus verbundenen Unternehmen und Beteiligungen</i>	<i>15,00</i>	<i>15</i>	<i>15</i>	<i>15</i>	<i>15</i>	<i>15</i>
11	=	<b>Anteilige ordentliche Erträge (Summe aus Nummern 1 bis 10)</b>	<b>15,00</b>	<b>1.265</b>	<b>8.015</b>	<b>8.015</b>	<b>8.015</b>	<b>8.015</b>
16	-	Zinsen und ähnliche Aufwendungen	-5.541,07	-150	-15.000	-100.000	-145.000	-140.000
		<i>45170000 Zinsaufwendungen an Kreditinstitute</i>	<i>-218,45</i>	<i>-150</i>	<i>-15.000</i>	<i>-100.000</i>	<i>-145.000</i>	<i>-140.000</i>
		<i>45990000 Sonstige Finanzaufwendungen, Negativzinsen</i>	<i>-5.322,62</i>	<i>0</i>	<i>0</i>	<i>0</i>	<i>0</i>	<i>0</i>
19	=	<b>Anteilige ordentliche Aufwendungen (Summe aus Nummern 12 bis 18)</b>	<b>-5.541,07</b>	<b>-150</b>	<b>-15.000</b>	<b>-100.000</b>	<b>-145.000</b>	<b>-140.000</b>
20	=	<b>Anteiliges veranschlagtes ordentliches Ergebnis (Saldo aus Nummern 11 und 19)</b>	<b>-5.526,07</b>	<b>1.115</b>	<b>-6.985</b>	<b>-91.985</b>	<b>-136.985</b>	<b>-131.985</b>
22	-	Aufwendungen für interne Leistungen	-1.815,50	-11.050	-11.050	-11.050	-11.050	-11.050
		<i>48110000 Aufwendungen aus internen Leistungsbeziehungen</i>	<i>-1.815,50</i>	<i>-11.050</i>	<i>-11.050</i>	<i>-11.050</i>	<i>-11.050</i>	<i>-11.050</i>
24	=	<b>Veranschlagtes kalkulatorisches Ergebnis (Saldo aus Nummern 21 bis 23)</b>	<b>-1.815,50</b>	<b>-11.050</b>	<b>-11.050</b>	<b>-11.050</b>	<b>-11.050</b>	<b>-11.050</b>
25	=	<b>Veranschlagter Nettoressourcenbedarf Gesamtergebnis (Summe aus Nummern 20 und 24)</b>	<b>-7.341,57</b>	<b>-9.935</b>	<b>-18.035</b>	<b>-103.035</b>	<b>-148.035</b>	<b>-143.035</b>

\*\*\* Ende der Liste "Teilergebnishaushalt einschließlich Finanzplanung"

## Gemeinde: 00 Gemeinde Hohenfels

### Teilhaushalt 1 Innere Verwaltung

Nr.			Ergebnis	Ansatz	Ansatz	Planung	Planung	Planung
			Vorvorjahr	Vorjahr	Haushaltsjahr	Haushaltsjahr +1	Haushaltsjahr +2	Haushaltsjahr +3
			2022	2023	2024	2025	2026	2027
			EUR	EUR	EUR	EUR	EUR	EUR
			1	2	3	4	5	6
1	+	Summe der Einzahlungen aus laufender Verwaltungstätigkeit (ohne außerordentliche zahlungswirksame Erträge aus Vermögensveräußerung)	597.156,54	971.850	972.350	941.450	946.450	951.450
2	-	Summe der Auszahlungen aus laufender Verwaltungstätigkeit	-913.536,46	-1.177.130	-1.285.164	-1.205.589	-1.231.149	-1.259.839
3	=	<b>Anteiliger Zahlungsmittelüberschuss/-bedarf des Ergebnishaushalts (Saldo aus Nummern 1 und 2)</b>	<b>-316.379,92</b>	<b>-205.280</b>	<b>-312.814</b>	<b>-264.139</b>	<b>-284.699</b>	<b>-308.389</b>
4	+	Einzahlungen aus Investitionszuwendungen	0,00	0	400.000	0	0	0
6	+	Einzahlungen aus der Veräußerung von Sachvermögen	7.670,00	460.000	600.000	0	0	0
9	=	<b>Einzahlungen aus Investitionstätigkeit (Summe aus Nummern 4 bis 8)</b>	<b>7.670,00</b>	<b>460.000</b>	<b>1.000.000</b>	<b>0</b>	<b>0</b>	<b>0</b>
10	-	Auszahlungen für den Erwerb von Grundstücken und Gebäuden	-300.932,53	-250.000	-605.000	0	0	0
11	-	Auszahlungen für Baumaßnahmen	0,00	0	-1.025.000	0	0	0
12	-	Auszahlungen für den Erwerb von beweglichem Sachvermögen	-118.196,72	-45.000	-32.600	-102.000	-2.000	-2.000
15	-	Auszahlungen für den Erwerb von immateriellen Vermögensgegenständen	-1.190,00	-37.000	-18.000	0	0	0
16	=	<b>Auszahlungen aus Investitionstätigkeit (Summe aus Nummern 10 bis 15)</b>	<b>-420.319,25</b>	<b>-332.000</b>	<b>-1.680.600</b>	<b>-102.000</b>	<b>-2.000</b>	<b>-2.000</b>
17	=	<b>Anteiliger veranschlagter Finanzierungsmittelüberschuss/-bedarf aus Investitionstätigkeit (Saldo aus Nummern 9 und 16)</b>	<b>-412.649,25</b>	<b>128.000</b>	<b>-680.600</b>	<b>-102.000</b>	<b>-2.000</b>	<b>-2.000</b>
18	=	<b>Anteiliger veranschlagter Finanzierungsmittelüberschuss/-bedarf (Saldo aus Nummern 3 und 17)</b>	<b>-729.029,17</b>	<b>-77.280</b>	<b>-993.414</b>	<b>-366.139</b>	<b>-286.699</b>	<b>-310.389</b>

\*\*\* Ende der Liste "Teilfinanzhaushalt einschließlich Finanzplanung" \*\*\*

Gemeinde: 00 Gemeinde Hohenfels

Produktbereich	11	Innere Verwaltung
Produktgruppe	1110	Steuerung
Produkt	111000	Steuerung
Unterprodukt	11100000	Steuerung
Leistung	1110000000	Steuerung

Nr.		Ergebnis	Ansatz		Planung	Planung	Planung	
			Vorvorjahr	Vorjahr	Haushaltsjahr	Haushaltsjahr +1	Haushaltsjahr +2	Haushaltsjahr +3
			2022	2023	2024	2025	2026	2027
			EUR	EUR	EUR	EUR	EUR	EUR
		1	2	3	4	5	6	
1	+	Summe der Einzahlungen aus laufender Verwaltungstätigkeit (ohne außerordentliche zahlungswirksame Erträge aus Vermögensveräußerung)	146.156,01	170.000	150.000	155.000	160.000	165.000
		<i>67900000 Haushaltsunwirksame Einzahlungen</i>	<i>146.156,01</i>	<i>170.000</i>	<i>150.000</i>	<i>155.000</i>	<i>160.000</i>	<i>165.000</i>
2	-	Summe der Auszahlungen aus laufender Verwaltungstätigkeit	-212.605,21	-216.814	-226.134	-229.869	-233.374	-236.884
		<i>70110000 Dienstausszahlungen Beamte</i>	<i>-108.758,92</i>	<i>-112.850</i>	<i>-122.370</i>	<i>-124.000</i>	<i>-126.500</i>	<i>-128.000</i>
		<i>70210000 Beiträge zu Versorgungskassen für Beamte</i>	<i>-79.111,90</i>	<i>-90.250</i>	<i>-87.900</i>	<i>-89.500</i>	<i>-91.000</i>	<i>-92.500</i>
		Erläuterungen:						
		1110000000.70210000: Allgemeine Umlagen an den KVBW						
		<i>70410000 Beihilfen und Unterstützungsleistungen für Bedienstete</i>	<i>-3.000,00</i>	<i>-3.264</i>	<i>-3.464</i>	<i>-3.464</i>	<i>-3.464</i>	<i>-3.464</i>
		Erläuterungen:						
		1110000000.70410000: Besondere Umlage KVBW						
		<i>72110000 Unterhaltung der Grundstücke und baulichen Anlagen</i>	<i>-7.945,83</i>	<i>0</i>	<i>0</i>	<i>0</i>	<i>0</i>	<i>0</i>
		<i>72220000 Erwerb von geringwertigen Vermögensgegenständen, sofern nicht in speziellerem Konto zu verbuchen</i>	<i>-136,85</i>	<i>-100</i>	<i>-100</i>	<i>-100</i>	<i>-100</i>	<i>-100</i>
		<i>72320000 Leasing</i>	<i>-121,61</i>	<i>-200</i>	<i>-150</i>	<i>-155</i>	<i>-160</i>	<i>-170</i>
		<i>72610010 Aus- und Fortbildung, Umschulung</i>	<i>0,00</i>	<i>-400</i>	<i>-400</i>	<i>-400</i>	<i>-400</i>	<i>-400</i>
		<i>72710000 Besondere Verwaltungs- und Betriebsauszahlungen</i>	<i>-135,00</i>	<i>-2.000</i>	<i>-2.000</i>	<i>-2.500</i>	<i>-2.000</i>	<i>-2.500</i>
		<i>72711020 Repräsentation, Ehrungen, Ehrenabgaben</i>	<i>-5.618,96</i>	<i>-4.500</i>	<i>-6.500</i>	<i>-6.500</i>	<i>-6.500</i>	<i>-6.500</i>
		<i>72910000 Auszahlungen für sonstige Dienstleistungen</i>	<i>-324,92</i>	<i>-500</i>	<i>-500</i>	<i>-500</i>	<i>-500</i>	<i>-500</i>
		<i>73180000 Zuweisungen und Zuschüsse für laufende Zwecke an übrige Bereiche</i>	<i>0,00</i>	<i>-100</i>	<i>-100</i>	<i>-100</i>	<i>-100</i>	<i>-100</i>
		<i>74210000 Auszahlungen für ehrenamtliche und sonstige Tätigkeit</i>	<i>-4.420,00</i>	<i>0</i>	<i>0</i>	<i>0</i>	<i>0</i>	<i>0</i>
		<i>74220000 Auszahlungen Verfügungsmittel (§13 Satz 1 Nr.1 GemHVO)</i>	<i>-100,00</i>	<i>-300</i>	<i>-300</i>	<i>-300</i>	<i>-300</i>	<i>-300</i>
		<i>74290010 Mitgliedsbeiträge an Verbände, Vereine</i>	<i>-190,00</i>	<i>-200</i>	<i>-200</i>	<i>-200</i>	<i>-200</i>	<i>-200</i>
		<i>74310030 Auszahlungen für Post- und Telekommunikationsdienstleistungen</i>	<i>-1.156,12</i>	<i>-650</i>	<i>-650</i>	<i>-650</i>	<i>-650</i>	<i>-650</i>
		<i>74310100 Auszahlungen für Reisekosten</i>	<i>-1.585,10</i>	<i>-1.500</i>	<i>-1.500</i>	<i>-1.500</i>	<i>-1.500</i>	<i>-1.500</i>
3	=	<b>Anteiliger Zahlungsmittelüberschuss/-bedarf des Ergebnishaushalts (Saldo aus Nummern 1 und 2)</b>	<b>-66.449,20</b>	<b>-46.814</b>	<b>-76.134</b>	<b>-74.869</b>	<b>-73.374</b>	<b>-71.884</b>
12	-	Auszahlungen für den Erwerb von beweglichem Sachvermögen	-27.952,42	0	0	0	0	0
		<i>78312720 Auszahlungen für den Erwerb von Betriebs- und Geschäftsausstattung</i>	<i>-27.952,42</i>	<i>0</i>	<i>0</i>	<i>0</i>	<i>0</i>	<i>0</i>
16	=	<b>Auszahlungen aus Investitionstätigkeit (Summe aus Nummern 10 bis 15)</b>	<b>-27.952,42</b>	<b>0</b>	<b>0</b>	<b>0</b>	<b>0</b>	<b>0</b>
17	=	<b>Anteiliger veranschlagter Finanzierungsmittelüberschuss/-bedarf aus Investitionstätigkeit (Saldo aus Nummern 9 und 16)</b>	<b>-27.952,42</b>	<b>0</b>	<b>0</b>	<b>0</b>	<b>0</b>	<b>0</b>

Gemeinde: 00 Gemeinde Hohenfels

<b>Produktbereich</b>	11	<b>Innere Verwaltung</b>
<b>Produktgruppe</b>	1110	<b>Steuerung</b>
<b>Produkt</b>	111000	<b>Steuerung</b>
<b>Unterprodukt</b>	11100000	<b>Steuerung</b>
<b>Leistung</b>	1110000000	<b>Steuerung</b>

Nr.		Ergebnis Vorvorjahr	Ansatz Vorjahr	Ansatz Haushaltsjahr	Planung	Planung	Planung
					Haushaltsjahr	Haushaltsjahr	Haushaltsjahr
					+1	+2	+3
					2025	2026	2027
		2022	2023	2024	2025	2026	2027
		EUR	EUR	EUR	EUR	EUR	EUR
		1	2	3	4	5	6
18	= Anteiliger veranschlagter Finanzierungsmittelüberschuss/-bedarf (Saldo aus Nummern 3 und 17)	-94.401,62	-46.814	-76.134	-74.869	-73.374	-71.884

Gemeinde: 00 Gemeinde Hohenfels

Produktbereich	11	Innere Verwaltung
Produktgruppe	1111	Organisation und Dokumentation kommunaler Willensbildung
Produkt	111101	Geschäftsführung für den Gemeinderat und für seine Ausschüsse
Unterprodukt	11110100	Geschäftsführung für den Gemeinderat und für seine Ausschüsse
Leistung	1111010000	Geschäftsführung für den Gemeinderat und für seine Ausschüsse

Nr.			Ergebnis	Ansatz	Ansatz	Planung	Planung	Planung
			Vorvorjahr	Vorjahr	Haushaltsjahr	Haushaltsjahr +1	Haushaltsjahr +2	Haushaltsjahr +3
			2022	2023	2024	2025	2026	2027
			EUR	EUR	EUR	EUR	EUR	EUR
			1	2	3	4	5	6
2	-	Summe der Auszahlungen aus laufender Verwaltungstätigkeit	-1.133,19	-32.500	-53.300	-31.000	-31.000	-31.000
		72110000 Unterhaltung der Grundstücke und baulichen Anlagen	0,00	0	-15.000	0	0	0
		72710000 Besondere Verwaltungs- und Betriebsauszahlungen	0,00	-4.000	-6.500	-2.500	-2.500	-2.500
		72711010 Sächliche Ausgaben Gemeinderat	-1.133,19	-2.000	-2.000	-2.000	-2.000	-2.000
		73180000 Zuweisungen und Zuschüsse für laufende Zwecke an übrige Bereiche	0,00	0	-3.000	0	0	0
		74210000 Auszahlungen für ehrenamtliche und sonstige Tätigkeit	0,00	-6.500	-6.800	-6.500	-6.500	-6.500
		77900000 Haushaltsunwirksame Auszahlungen	0,00	-20.000	-20.000	-20.000	-20.000	-20.000
3	=	<b>Anteiliger Zahlungsmittelüberschuss/-bedarf des Ergebnishaushalts (Saldo aus Nummern 1 und 2)</b>	<b>-1.133,19</b>	<b>-32.500</b>	<b>-53.300</b>	<b>-31.000</b>	<b>-31.000</b>	<b>-31.000</b>
12	-	Auszahlungen für den Erwerb von beweglichem Sachvermögen	0,00	0	0	-100.000	0	0
		78312720 Auszahlungen für den Erwerb von Betriebs- und Geschäftsausstattung	0,00	0	0	-100.000	0	0
15	-	Auszahlungen für den Erwerb von immateriellen Vermögensgegenständen	0,00	-12.000	-3.000	0	0	0
		78311200 Auszahlungen für den Erwerb von Lizenzen	0,00	-12.000	-3.000	0	0	0
16	=	<b>Auszahlungen aus Investitionstätigkeit (Summe aus Nummern 10 bis 15)</b>	<b>0,00</b>	<b>-12.000</b>	<b>-3.000</b>	<b>-100.000</b>	<b>0</b>	<b>0</b>
17	=	<b>Anteiliger veranschlagter Finanzierungsmittelüberschuss/-bedarf aus Investitionstätigkeit (Saldo aus Nummern 9 und 16)</b>	<b>0,00</b>	<b>-12.000</b>	<b>-3.000</b>	<b>-100.000</b>	<b>0</b>	<b>0</b>
18	=	<b>Anteiliger veranschlagter Finanzierungsmittelüberschuss/-bedarf (Saldo aus Nummern 3 und 17)</b>	<b>-1.133,19</b>	<b>-44.500</b>	<b>-56.300</b>	<b>-131.000</b>	<b>-31.000</b>	<b>-31.000</b>



Gemeinde: 00 Gemeinde Hohenfels

Produktbereich	11	Innere Verwaltung
Produktgruppe	1121	Personalwesen
Produkt	112100	Personalwesen
Unterprodukt	11210000	Personalwesen
Leistung	1121000000	Personalwesen

Nr.		Ergebnis	Ansatz		Planung	Planung	Planung	
			Vorvorjahr	Vorjahr	Haushaltsjahr	Haushaltsjahr +1	Haushaltsjahr +2	Haushaltsjahr +3
			2022	2023	2024	2025	2026	2027
			EUR	EUR	EUR	EUR	EUR	EUR
		1	2	3	4	5	6	
1	+	Summe der Einzahlungen aus laufender Verwaltungstätigkeit (ohne außerordentliche zahlungswirksame Erträge aus Vermögensveräußerung)	164.525,04	216.250	216.250	222.600	222.600	222.600
		67900000 Haushaltsunwirksame Einzahlungen	164.525,04	216.250	216.250	222.600	222.600	222.600
2	-	Summe der Auszahlungen aus laufender Verwaltungstätigkeit	-226.495,91	-325.418	-341.732	-321.232	-328.432	-337.682
		70110000 Dienstausschüttungen Beamte	-50.804,62	-53.000	-84.400	-61.000	-63.000	-65.000
		70120000 Dienstausschüttungen Arbeitnehmer	-81.579,29	-147.200	-126.900	-128.200	-130.000	-133.200
		70210000 Beiträge zu Versorgungskassen für Beamte	-54.125,24	-58.200	-56.800	-58.200	-60.000	-61.800
		70220000 Beiträge zu Versorgungskassen für Arbeitnehmer	-6.838,02	-10.000	-10.600	-11.000	-11.500	-12.000
		70320000 Beiträge zur gesetzlichen Sozialversicherung für Arbeitnehmer	-17.266,61	-31.100	-27.300	-28.100	-29.100	-30.850
		70410000 Beihilfen und Unterstützungsleistungen für Bedienstete	-3.004,00	-3.268	-6.932	-6.932	-6.932	-6.932
		72110000 Unterhaltung der Grundstücke und baulichen Anlagen	0,00	0	-1.000	0	0	0
		72220000 Erwerb von geringwertigen Vermögensgegenständen, sofern nicht in speziellerem Konto zu verbuchen	0,00	0	-750	-750	-750	-750
		72610010 Aus- und Fortbildung, Umschulung	-237,00	-400	-400	-400	-400	-400
		72710000 Besondere Verwaltungs- und Betriebsauszahlungen	0,00	-1.000	-2.600	-2.600	-2.600	-2.600
		72910000 Auszahlungen für sonstige Dienstleistungen	-3.646,98	-3.000	-4.500	-4.500	-4.500	-4.500
		74110000 Sonstige Personal- und Versorgungsauszahlungen	0,00	-10.000	-10.000	-10.000	-10.000	-10.000
		74290000 Sonstige Auszahlungen für die Inanspruchnahme von Rechten und Diensten	-1.814,12	-1.800	-2.000	-2.000	-2.100	-2.100
		74290010 Mitgliedsbeiträge an Verbände, Vereine	-30,00	-50	-50	-50	-50	-50
		74310010 Auszahlungen für Bürobedarf	0,00	-100	-100	-100	-100	-100
		74310020 Auszahlungen für Bücher und Zeitschriften	-790,73	-800	-900	-900	-900	-900
		74310030 Auszahlungen für Post- und Telekommunikationsdienstleistungen	-87,27	-100	-100	-100	-100	-100
		74310080 Auszahlungen für Sachverständigenkosten	-6.111,03	-5.200	-6.200	-6.200	-6.200	-6.200
		74310100 Auszahlungen für Reisekosten	-161,00	-200	-200	-200	-200	-200
3	=	<b>Anteiliger Zahlungsmittelüberschuss/-bedarf des Ergebnishaushalts (Saldo aus Nummern 1 und 2)</b>	<b>-61.970,87</b>	<b>-109.168</b>	<b>-125.482</b>	<b>-98.632</b>	<b>-105.832</b>	<b>-115.082</b>
12	-	Auszahlungen für den Erwerb von beweglichem Sachvermögen	0,00	0	-9.300	0	0	0
		78312720 Auszahlungen für den Erwerb von Betriebs- und Geschäftsausstattung	0,00	0	-9.300	0	0	0
16	=	<b>Auszahlungen aus Investitionstätigkeit (Summe aus Nummern 10 bis 15)</b>	<b>0,00</b>	<b>0</b>	<b>-9.300</b>	<b>0</b>	<b>0</b>	<b>0</b>
17	=	<b>Anteiliger veranschlagter Finanzierungsmittelüberschuss/-bedarf aus Investitionstätigkeit (Saldo aus Nummern 9 und 16)</b>	<b>0,00</b>	<b>0</b>	<b>-9.300</b>	<b>0</b>	<b>0</b>	<b>0</b>
18	=	<b>Anteiliger veranschlagter Finanzierungsmittelüberschuss/-bedarf (Saldo aus Nummern 3 und 17)</b>	<b>-61.970,87</b>	<b>-109.168</b>	<b>-134.782</b>	<b>-98.632</b>	<b>-105.832</b>	<b>-115.082</b>

Gemeinde: 00 Gemeinde Hohenfels

<b>Produktbereich</b>	11	Innere Verwaltung
<b>Produktgruppe</b>	1121	Personalwesen
<b>Produkt</b>	112100	Personalwesen
<b>Unterprodukt</b>	11210000	Personalwesen
<b>Leistung</b>	1121000000	Personalwesen

Nr.		Ergebnis	Ansatz	Ansatz	Planung	Planung	Planung
		Vorvorjahr	Vorjahr	Haushaltsjahr	Haushaltsjahr +1	Haushaltsjahr +2	Haushaltsjahr +3
		2022	2023	2024	2025	2026	2027
		EUR	EUR	EUR	EUR	EUR	EUR
		1	2	3	4	5	6

Gemeinde: 00 Gemeinde Hohenfels

Produktbereich	11	Innere Verwaltung
Produktgruppe	1122	Finanzverwaltung, Kasse
Produkt	112200	Finanzverwaltung, Kasse
Unterprodukt	11220000	Finanzverwaltung, Kasse
Leistung	112200000	Finanzverwaltung, Kasse

Nr.		Ergebnis	Ansatz		Planung	Planung	Planung	
			Vorvorjahr	Vorjahr	Haushaltsjahr	Haushaltsjahr +1	Haushaltsjahr +2	Haushaltsjahr +3
			2022	2023	2024	2025	2026	2027
			EUR	EUR	EUR	EUR	EUR	EUR
		1	2	3	4	5	6	
1	+	Summe der Einzahlungen aus laufender Verwaltungstätigkeit (ohne außerordentliche zahlungswirksame Erträge aus Vermögensveräußerung)	62.708,08	224.250	231.750	237.300	237.300	237.300
		63110000 Einzahlungen aus Verwaltungsgebühren	80,00	200	200	200	200	200
		64830000 Erstattungen von Zweckverbände und dgl.	0,00	0	4.500	4.500	4.500	4.500
		65620000 Einzahlungen aus Säumniszuschläge, Zinsen auf Abgaben und dgl.	2.468,43	13.500	17.500	17.500	17.500	17.500
		65620020 Einzahlungen aus Verspätungszuschlägen	800,00	2.500	2.500	2.500	2.500	2.500
		65620030 Einzahlungen aus Mahngebühren	1.271,69	2.000	2.500	2.500	2.500	2.500
		65620040 Einzahlungen aus Vollstreckungsgebühren	0,00	500	500	500	500	500
		65620050 Einzahlungen aus Rücklastschriftgebühren	91,46	100	100	100	100	100
		65620090 Einzahlungen aus Versandgebühren	0,00	50	50	50	50	50
		65620100 Einzahlungen aus Nachzahlungszinsen	-61.665,87	3.000	1.500	1.500	1.500	1.500
		65910000 Sonstige Einzahlungen aus laufender Verwaltungstätigkeit	47,79	50	50	50	50	50
		67900000 Haushaltsunwirksame Einzahlungen	119.614,58	202.350	202.350	207.900	207.900	207.900
2	-	Summe der Auszahlungen aus laufender Verwaltungstätigkeit	-135.204,76	-185.148	-198.998	-203.258	-208.778	-214.198
		70110000 Dienstausszahlungen Beamte	-51.735,40	-58.500	-66.900	-68.400	-70.000	-72.000
		70120000 Dienstausszahlungen Arbeitnehmer	-53.847,33	-60.200	-60.600	-61.200	-62.500	-64.000
		70210000 Beiträge zu Versorgungskassen für Beamte	2.002,14	-26.500	-28.700	-29.800	-30.900	-31.500
		70220000 Beiträge zu Versorgungskassen für Arbeitnehmer	-4.509,83	-5.100	-5.100	-5.250	-5.400	-5.550
		70320000 Beiträge zur gesetzlichen Sozialversicherung für Arbeitnehmer	-11.406,48	-12.900	-13.000	-13.200	-13.650	-14.000
		70410000 Beihilfen und Unterstützungsleistungen für Bedienstete	-3.004,00	-3.268	-3.468	-3.468	-3.468	-3.468
		72110000 Unterhaltung der Grundstücke und baulichen Anlagen	0,00	-200	0	0	0	0
		72220000 Erwerb von geringwertigen Vermögensgegenständen, sofern nicht in speziellerem Konto zu verbuchen	-191,75	-200	-200	-200	-200	-200
		72320000 Leasing	-466,04	-600	-550	-560	-580	-600
		72610010 Aus- und Fortbildung, Umschulung	-20,00	-1.200	-1.200	-1.200	-1.200	-1.200
		72710000 Besondere Verwaltungs- und Betriebsauszahlungen	-7.911,01	-10.500	-12.000	-12.500	-13.200	-13.900
		72910000 Auszahlungen für sonstige Dienstleistungen	-324,92	-500	-500	-500	-500	-500
		74290010 Mitgliedsbeiträge an Verbände, Vereine	-80,00	-80	-80	-80	-80	-80
		74310010 Auszahlungen für Bürobedarf	0,00	-200	-200	-200	-200	-200
		74310020 Auszahlungen für Bücher und Zeitschriften	-125,49	-500	-500	-500	-500	-500
		74310030 Auszahlungen für Post- und Telekommunikationsdienstleistungen	-235,94	-300	-300	-300	-300	-300
		74310080 Auszahlungen für Sachverständigenkosten	0,00	-400	-400	-400	-400	-400
		74310100 Auszahlungen für Reisekosten	-2,70	-100	-100	-100	-100	-100
		74820000 Auszahlungen aus Säumniszuschläge u.ä.	-333,95	-400	-400	-400	-400	-400
		75930000 Auszahlungen des Geldverkehrs	-3.012,06	-3.500	-4.800	-5.000	-5.200	-5.300
3	=	Anteiliger Zahlungsmittelüberschuss/-bedarf des Ergebnishaushalts (Saldo aus Nummern 1 und 2)	-72.496,68	39.102	32.752	34.042	28.522	23.102

Gemeinde: 00 Gemeinde Hohenfels

Produktbereich	11	Innere Verwaltung
Produktgruppe	1122	Finanzverwaltung, Kasse
Produkt	112200	Finanzverwaltung, Kasse
Unterprodukt	11220000	Finanzverwaltung, Kasse
Leistung	1122000000	Finanzverwaltung, Kasse

Nr.		Ergebnis	Ansatz		Planung	Planung	Planung	
			Vorvorjahr	Vorjahr	Haushaltsjahr	Haushaltsjahr	Haushaltsjahr	
			2022	2023	2024	Haushaltsjahr	Haushaltsjahr	
			EUR	EUR	EUR	EUR	EUR	
		1	2	3	4	5	6	
12	-	Auszahlungen für den Erwerb von beweglichem Sachvermögen <i>78312720 Auszahlungen für den Erwerb von Betriebs- und Geschäftsausstattung</i>	0,00 <i>0,00</i>	-5.000 <i>-5.000</i>	-1.300 <i>-1.300</i>	0 <i>0</i>	0 <i>0</i>	0 <i>0</i>
15	-	Auszahlungen für den Erwerb von immateriellen Vermögensgegenständen <i>78311200 Auszahlungen für den Erwerb von Lizenzen</i>	-1.190,00 <i>-1.190,00</i>	0 <i>0</i>	0 <i>0</i>	0 <i>0</i>	0 <i>0</i>	0 <i>0</i>
16	=	<b>Auszahlungen aus Investitionstätigkeit (Summe aus Nummern 10 bis 15)</b>	<b>-1.190,00</b>	<b>-5.000</b>	<b>-1.300</b>	<b>0</b>	<b>0</b>	<b>0</b>
17	=	<b>Anteiliger veranschlagter Finanzierungsmittelüberschuss/-bedarf aus Investitionstätigkeit (Saldo aus Nummern 9 und 16)</b>	<b>-1.190,00</b>	<b>-5.000</b>	<b>-1.300</b>	<b>0</b>	<b>0</b>	<b>0</b>
18	=	<b>Anteiliger veranschlagter Finanzierungsmittelüberschuss/-bedarf (Saldo aus Nummern 3 und 17)</b>	<b>-73.686,68</b>	<b>34.102</b>	<b>31.452</b>	<b>34.042</b>	<b>28.522</b>	<b>23.102</b>

Gemeinde: 00 Gemeinde Hohenfels

Produktbereich	11	Innere Verwaltung
Produktgruppe	1124	Gebäudemanagement, Techn. Immobilienmanagement
Produkt	112400	Gebäudemanagement
Unterprodukt	11240000	Grundstücks- und Gebäudemanagement
Leistung	1124000000	Grundstücks- und Gebäudemanagement

Nr.		Ergebnis	Ansatz		Planung		Planung	
			Vorvorjahr	Vorjahr	Haushaltsjahr	Haushaltsjahr +1	Haushaltsjahr +2	Haushaltsjahr +3
			2022	2023	2024	2025	2026	2027
			EUR	EUR	EUR	EUR	EUR	EUR
		1	2	3	4	5	6	
1	+	Summe der Einzahlungen aus laufender Verwaltungstätigkeit (ohne außerordentliche zahlungswirksame Erträge aus Vermögensveräußerung)	17.277,93	99.850	102.850	53.350	53.350	53.350
		64110000 Einzahlungen aus Mieten und Pachten	6.540,80	12.000	15.000	15.500	15.500	15.500
		64610000 Einzahlungen aus sonstigen privatrechtlichen Leistungsentgelten	0,00	1.800	1.800	1.800	1.800	1.800
		64880000 Erstattungen von übrigen Bereichen	10.737,13	0	0	0	0	0
		67900000 Haushaltsunwirksame Einzahlungen	0,00	86.050	86.050	36.050	36.050	36.050
2	-	Summe der Auszahlungen aus laufender Verwaltungstätigkeit	-65.475,65	-73.010	-109.650	-60.080	-61.320	-62.620
		70120000 Dienstausschüttungen Arbeitnehmer	-4.541,49	-4.600	-4.720	-4.790	-4.860	-4.950
		70320000 Beiträge zur gesetzlichen Sozialversicherung für Arbeitnehmer	-1.270,00	-1.300	-1.400	-1.500	-1.600	-1.700
		72110000 Unterhaltung der Grundstücke und baulichen Anlagen	-22.758,69	-25.000	-60.000	-15.000	-15.000	-15.000
		72210000 Unterhaltung des beweglichen Vermögens	-211,43	-1.000	-1.000	-1.000	-1.000	-1.000
		72220000 Erwerb von geringwertigen Vermögensgegenständen, sofern nicht in speziellerem Konto zu verbuchen	-53,27	-250	-1.000	-250	-250	-250
		72411000 Auszahlungen für Energie	-9.115,39	-7.650	-5.450	-5.560	-5.680	-5.800
		72411010 Auszahlungen für Heizung	-15.158,77	-8.500	-11.100	-11.440	-11.790	-12.150
		72411020 Auszahlungen für Beleuchtung, Energie- und Wasserversorgung	127,58	0	0	0	0	0
		72412000 Auszahlungen für Wasserversorgung	-438,00	-500	-700	-730	-760	-790
		72413000 Auszahlungen für Abfallbeseitigung	-593,32	-900	-600	-620	-640	-660
		72414000 Auszahlungen für Abwasserbeseitigung	-228,00	-300	-500	-520	-540	-560
		72414010 Auszahlungen für Niederschlagswasser	-1.057,84	-1.060	-1.100	-1.140	-1.180	-1.220
		72415000 Auszahlungen für Gebäudereinigung	0,00	-250	-80	-90	-100	-110
		72416000 Auszahlungen für gebäudebezogene Versicherungen	-1.581,15	-1.600	-2.000	-2.160	-2.340	-2.530
		72417000 Auszahlungen für grundstücks-/ gebäudebezogene Steuern	-236,64	-250	-250	-250	-250	-250
		72610010 Aus- und Fortbildung, Umschulung	-100,00	-400	-400	-400	-400	-400
		72910000 Auszahlungen für sonstige Dienstleistungen	0,00	-10.000	-10.000	-5.000	-5.000	-5.000
		74310010 Auszahlungen für Bürobedarf	-728,27	-850	-850	-850	-850	-850
		74310030 Auszahlungen für Post- und Telekommunikationsdienstleistungen	-78,48	-100	-100	-100	-100	-100
		74410000 Steuern, Versicherungen, Schadensfälle	439,84	-3.500	-3.400	-3.680	-3.980	-4.300
		77900000 Haushaltsunwirksame Auszahlungen	-7.892,33	-5.000	-5.000	-5.000	-5.000	-5.000
3	=	<b>Anteiliger Zahlungsmittelüberschuss/-bedarf des Ergebnishaushalts (Saldo aus Nummern 1 und 2)</b>	<b>-48.197,72</b>	<b>26.840</b>	<b>-6.800</b>	<b>-6.730</b>	<b>-7.970</b>	<b>-9.270</b>
4	+	Einzahlungen aus Investitionszuwendungen	0,00	0	400.000	0	0	0
		68110000 Investitionszuwendungen vom Land	0,00	0	400.000	0	0	0
9	=	<b>Einzahlungen aus Investitionstätigkeit (Summe aus Nummern 4 bis 8)</b>	<b>0,00</b>	<b>0</b>	<b>400.000</b>	<b>0</b>	<b>0</b>	<b>0</b>

Gemeinde: 00 Gemeinde Hohenfels

Produktbereich	11	Innere Verwaltung
Produktgruppe	1124	Gebäudemanagement, Techn. Immobilienmanagement
Produkt	112400	Gebäudemanagement
Unterprodukt	11240000	Grundstücks- und Gebäudemanagement
Leistung	1124000000	Grundstücks- und Gebäudemanagement

Nr.		Ergebnis	Ansatz		Planung Haushaltsjahr +1	Planung Haushaltsjahr +2	Planung Haushaltsjahr +3	
			Vorvorjahr	Vorjahr				Haushaltsjahr
			2022	2023				2024
			EUR	EUR				EUR
		1	2	3	4	5	6	
11	-	Auszahlungen für Baumaßnahmen	0,00	0	-1.000.000	0	0	0
		<i>78712920 Auszahlungen für Gebäude, Aufbauten und Betriebsvorrichtungen bei sonstigen Dienst-, Geschäfts- und anderen Betriebsgebäuden</i>	<i>0,00</i>	<i>0</i>	<i>-1.000.000</i>	<i>0</i>	<i>0</i>	<i>0</i>
16	=	<b>Auszahlungen aus Investitionstätigkeit (Summe aus Nummern 10 bis 15)</b>	<b>0,00</b>	<b>0</b>	<b>-1.000.000</b>	<b>0</b>	<b>0</b>	<b>0</b>
17	=	<b>Anteiliger veranschlagter Finanzierungsmittelüberschuss/-bedarf aus Investitionstätigkeit (Saldo aus Nummern 9 und 16)</b>	<b>0,00</b>	<b>0</b>	<b>-600.000</b>	<b>0</b>	<b>0</b>	<b>0</b>
18	=	<b>Anteiliger veranschlagter Finanzierungsmittelüberschuss/-bedarf (Saldo aus Nummern 3 und 17)</b>	<b>-48.197,72</b>	<b>26.840</b>	<b>-606.800</b>	<b>-6.730</b>	<b>-7.970</b>	<b>-9.270</b>

Gemeinde: 00 Gemeinde Hohenfels

Produktbereich	11	Innere Verwaltung
Produktgruppe	1125	Grünanlagen, Werkstätten und Fahrzeuge
Produkt	112500	Grünanlagen, Werkstätten und Fahrzeuge
Unterprodukt	11250000	Grünanlagen, Werkstätten und Fahrzeuge
Leistung	1125000000	Grünanlagen, Werkstätten und Fahrzeuge

Nr.		Ergebnis	Ansatz		Planung	Planung	Planung	
			Vorvorjahr	Vorjahr	Haushaltsjahr	Haushaltsjahr +1	Haushaltsjahr +2	Haushaltsjahr +3
			2022	2023	2024	2025	2026	2027
			EUR	EUR	EUR	EUR	EUR	EUR
		1	2	3	4	5	6	
1	+	Summe der Einzahlungen aus laufender Verwaltungstätigkeit (ohne außerordentliche zahlungswirksame Erträge aus Vermögensveräußerung)	202.289,57	214.450	214.450	219.750	219.750	219.750
		64210000 Einzahlungen aus Verkauf	1.902,00	500	500	500	500	500
		64610000 Einzahlungen aus sonstigen privatrechtlichen Leistungsentgelten	1.486,84	2.000	2.000	2.000	2.000	2.000
		64880000 Erstattungen von übrigen Bereichen	526,70	1.000	1.000	1.000	1.000	1.000
		67900000 Haushaltsunwirksame Einzahlungen	198.374,03	210.950	210.950	216.250	216.250	216.250
2	-	Summe der Auszahlungen aus laufender Verwaltungstätigkeit	-188.277,49	-226.070	-242.000	-246.280	-251.215	-257.115
		70120000 Dienstaussahlungen Arbeitnehmer	-123.910,35	-143.500	-146.000	-149.000	-152.000	-156.000
		70220000 Beiträge zur Versorgungskassen für Arbeitnehmer	-10.405,56	-12.200	-12.500	-12.720	-12.860	-13.000
		70320000 Beiträge zur gesetzlichen Sozialversicherung für Arbeitnehmer	-26.441,41	-30.800	-31.700	-32.000	-32.450	-32.760
		72110000 Unterhaltung der Grundstücke und baulichen Anlagen	-240,18	-1.000	-1.000	-1.000	-1.000	-1.000
		72210000 Unterhaltung des beweglichen Vermögens	-5.095,00	-7.500	-10.000	-10.000	-10.000	-10.000
		72220000 Erwerb von geringwertigen Vermögensgegenständen, sofern nicht in speziellerem Konto zu verbuchen	-6.765,06	-3.000	-3.500	-3.000	-3.000	-3.000
		72320000 Leasing	-117,12	-150	-150	-155	-160	-170
		72411000 Auszahlungen für Energie	-486,00	-500	-550	-570	-590	-610
		72411010 Auszahlungen für Heizung	-1.353,19	-1.320	-1.300	-1.340	-1.390	-1.440
		72413000 Auszahlungen für Abfallbeseitigung	0,00	-300	-300	-300	-300	-300
		72416000 Auszahlungen für gebäudebezogene Versicherungen	-86,61	-350	-375	-410	-450	-490
		72417000 Auszahlungen für grundstücks-/ gebäudebezogene Steuern	0,00	0	-75	-75	-75	-75
		72510000 Haltung von Fahrzeugen	-7.798,53	-17.850	-14.200	-15.340	-16.570	-17.900
		72610000 Besondere zahlungswirksame Aufwendungen für Beschäftigte	-3.514,94	-2.250	-2.500	-2.500	-2.500	-2.500
		72610010 Aus- und Fortbildung, Umschulung	0,00	-1.200	-1.200	-1.200	-1.200	-1.200
		72710000 Besondere Verwaltungs- und Betriebsauszahlungen	0,00	-100	-100	-100	-100	-100
		72910000 Auszahlungen für sonstige Dienstleistungen	-1.003,04	-2.500	-15.000	-15.000	-15.000	-15.000
		74310010 Auszahlungen für Bürobedarf	0,00	-50	-50	-50	-50	-50
		74310030 Auszahlungen für Post- und Telekommunikationsdienstleistungen	-1.060,50	-1.200	-1.200	-1.220	-1.220	-1.220
		74310100 Auszahlungen für Reisekosten	0,00	-100	-100	-100	-100	-100
		74410000 Steuern, Versicherungen, Schadensfälle	0,00	-200	-200	-200	-200	-200
3	=	<b>Anteiliger Zahlungsmittelüberschuss/-bedarf des Ergebnishaushalts (Saldo aus Nummern 1 und 2)</b>	<b>14.012,08</b>	<b>-11.620</b>	<b>-27.550</b>	<b>-26.530</b>	<b>-31.465</b>	<b>-37.365</b>
11	-	Auszahlungen für Baumaßnahmen	0,00	0	-25.000	0	0	0
		78712920 Auszahlungen für Gebäude, Aufbauten und Betriebsvorrichtungen bei sonstigen Dienst-, Geschäfts- und anderen Betriebsgebäuden	0,00	0	-25.000	0	0	0

Gemeinde: 00 Gemeinde Hohenfels

Produktbereich	11	Innere Verwaltung
Produktgruppe	1125	Grünanlagen, Werkstätten und Fahrzeuge
Produkt	112500	Grünanlagen, Werkstätten und Fahrzeuge
Unterprodukt	11250000	Grünanlagen, Werkstätten und Fahrzeuge
Leistung	1125000000	Grünanlagen, Werkstätten und Fahrzeuge

Nr.		Ergebnis	Ansatz		Planung	Planung	Planung	
			Vorvorjahr	Vorjahr	Haushaltsjahr	Haushaltsjahr	Haushaltsjahr	
			2022	2023	2024	Haushaltsjahr	Haushaltsjahr	
			EUR	EUR	EUR	EUR	EUR	
		1	2	3	4	5	6	
12	-	Auszahlungen für den Erwerb von beweglichem Sachvermögen	-90.244,30	-40.000	-2.000	-2.000	-2.000	-2.000
		78312610 Auszahlungen für den Erwerb von Fahrzeugen	-89.292,30	0	0	0	0	0
		78312620 Auszahlungen für den Erwerb von Maschinen	-952,00	-40.000	0	0	0	0
		78312720 Auszahlungen für den Erwerb von Betriebs- und Geschäftsausstattung	0,00	0	-2.000	-2.000	-2.000	-2.000
16	=	Auszahlungen aus Investitionstätigkeit (Summe aus Nummern 10 bis 15)	-90.244,30	-40.000	-27.000	-2.000	-2.000	-2.000
17	=	Anteiliger veranschlagter Finanzierungsmittelüberschuss/-bedarf aus Investitionstätigkeit (Saldo aus Nummern 9 und 16)	-90.244,30	-40.000	-27.000	-2.000	-2.000	-2.000
18	=	Anteiliger veranschlagter Finanzierungsmittelüberschuss/-bedarf (Saldo aus Nummern 3 und 17)	-76.232,22	-51.620	-54.550	-28.530	-33.465	-39.365



Gemeinde: 00 Gemeinde Hohenfels

Produktbereich	11	Innere Verwaltung
Produktgruppe	1126	Zentrale Dienstleistungen
Produkt	112600	Zentrale Dienstleistungen
Unterprodukt	11260000	Zentrale Dienstleistungen
Leistung	1126000000	Zentrale Dienstleistungen

Nr.		Ergebnis	Ansatz		Planung		Planung	
			Vorvorjahr	Vorjahr	Haushaltsjahr	Haushaltsjahr +1	Haushaltsjahr +2	Haushaltsjahr +3
			2022	2023	2024	2025	2026	2027
			EUR	EUR	EUR	EUR	EUR	EUR
		1	2	3	4	5	6	
1	+	Summe der Einzahlungen aus laufender Verwaltungstätigkeit (ohne außerordentliche zahlungswirksame Erträge aus Vermögensveräußerung)	542,80	42.150	42.150	38.550	38.550	38.550
		64880000 Erstattungen von übrigen Bereichen	542,80	0	0	0	0	0
		67900000 Haushaltsunwirksame Einzahlungen	0,00	42.150	42.150	38.550	38.550	38.550
2	-	Summe der Auszahlungen aus laufender Verwaltungstätigkeit	-60.249,42	-90.100	-84.100	-85.930	-88.460	-91.180
		72110000 Unterhaltung der Grundstücke und baulichen Anlagen	-60,32	0	0	0	0	0
		72210000 Unterhaltung des beweglichen Vermögens	-41,87	-500	-500	-500	-500	-500
		72220000 Erwerb von geringwertigen Vermögensgegenständen, sofern nicht in speziellerem Konto zu verbuchen	-10.488,14	-4.000	-4.500	-4.000	-4.000	-4.000
		72320000 Leasing	-2.460,74	-3.200	-2.500	-2.550	-2.610	-2.670
		72610010 Aus- und Fortbildung, Umschulung	-200,00	-500	-400	-400	-400	-400
		72710000 Besondere Verwaltungs- und Betriebsauszahlungen	-5.597,92	-14.400	-9.500	-9.500	-9.500	-9.500
		72711030 Auszahlung für Datenschutz	0,00	-4.500	-4.500	-4.500	-4.500	-4.500
		72711040 Auszahlungen für Digitalisierung	0,00	-10.000	-10.000	-10.000	-10.000	-10.000
		72910000 Auszahlungen für sonstige Dienstleistungen	-5.189,50	-6.000	-3.000	-3.000	-3.000	-3.000
		74210000 Auszahlungen für ehrenamtliche und sonstige Tätigkeit	0,00	-500	0	0	0	0
		74290000 Sonstige Auszahlungen für die Inanspruchnahme von Rechten und Diensten	0,00	-10.000	-10.000	-10.000	-10.000	-10.000
		74310010 Auszahlungen für Bürobedarf	-491,58	-2.500	-2.500	-2.500	-2.500	-2.500
		74310020 Auszahlungen für Bücher und Zeitschriften	-2.631,48	-2.500	-2.500	-2.500	-2.500	-2.500
		74310030 Auszahlungen für Post- und Telekommunikationsdienstleistungen	-5.384,12	-5.500	-5.700	-5.700	-5.700	-5.700
		74310090 Auszahlungen für EDV-Kosten	-1.195,07	0	0	0	0	0
		74410000 Steuern, Versicherungen, Schadensfälle	-26.508,68	-26.000	-28.500	-30.780	-33.250	-35.910
3	=	<b>Anteiliger Zahlungsmittelüberschuss/-bedarf des Ergebnishaushalts (Saldo aus Nummern 1 und 2)</b>	<b>-59.706,62</b>	<b>-47.950</b>	<b>-41.950</b>	<b>-47.380</b>	<b>-49.910</b>	<b>-52.630</b>
12	-	Auszahlungen für den Erwerb von beweglichem Sachvermögen	0,00	0	-20.000	0	0	0
		78312720 Auszahlungen für den Erwerb von Betriebs- und Geschäftsausstattung	0,00	0	-20.000	0	0	0
16	=	<b>Auszahlungen aus Investitionstätigkeit (Summe aus Nummern 10 bis 15)</b>	<b>0,00</b>	<b>0</b>	<b>-20.000</b>	<b>0</b>	<b>0</b>	<b>0</b>
17	=	<b>Anteiliger veranschlagter Finanzierungsmittelüberschuss/-bedarf aus Investitionstätigkeit (Saldo aus Nummern 9 und 16)</b>	<b>0,00</b>	<b>0</b>	<b>-20.000</b>	<b>0</b>	<b>0</b>	<b>0</b>
18	=	<b>Anteiliger veranschlagter Finanzierungsmittelüberschuss/-bedarf (Saldo aus Nummern 3 und 17)</b>	<b>-59.706,62</b>	<b>-47.950</b>	<b>-61.950</b>	<b>-47.380</b>	<b>-49.910</b>	<b>-52.630</b>

Gemeinde: 00 Gemeinde Hohenfels

Produktbereich	11	Innere Verwaltung
Produktgruppe	1130	Presse- und Öffentlichkeitsarbeit
Produkt	113000	Presse- und Öffentlichkeitsarbeit
Unterprodukt	11300000	Presse- und Öffentlichkeitsarbeit
Leistung	113000000	Presse- und Öffentlichkeitsarbeit

Nr.			Ergebnis	Ansatz	Ansatz	Planung	Planung	Planung
			Vorvorjahr	Vorjahr	Haushaltsjahr	Haushaltsjahr +1	Haushaltsjahr +2	Haushaltsjahr +3
			2022	2023	2024	2025	2026	2027
			EUR	EUR	EUR	EUR	EUR	EUR
			1	2	3	4	5	6
1	+	Summe der Einzahlungen aus laufender Verwaltungstätigkeit (ohne außerordentliche zahlungswirksame Erträge aus Vermögensveräußerung)	2.234,80	3.000	3.000	3.000	3.000	3.000
		64610000 Einzahlungen aus sonstigen privatrechtlichen Leistungsentgelten	2.234,80	3.000	3.000	3.000	3.000	3.000
2	-	Summe der Auszahlungen aus laufender Verwaltungstätigkeit	-22.294,65	-25.750	-26.750	-25.440	-26.070	-26.660
		70120000 Dienstaussahlungen Arbeitnehmer	-13.553,20	-13.500	-13.750	-14.200	-14.600	-15.000
		70220000 Beiträge zu Versorgungskassen für Arbeitnehmer	-744,91	-800	-750	-790	-820	-860
		70320000 Beiträge zur gesetzlichen Sozialversicherung für Arbeitnehmer	-3.757,05	-3.900	-3.700	-3.900	-4.100	-4.250
		72220000 Erwerb von geringwertigen Vermögensgegenständen, sofern nicht in speziellerem Konto zu verbuchen	0,00	-50	-50	-50	-50	-50
		72710000 Besondere Verwaltungs- und Betriebsauszahlungen	-2.937,01	-3.000	-3.000	-3.000	-3.000	-3.000
		72710040 Auszahlung für Öffentlichkeitsarbeit/Werbung	-532,92	-1.500	-2.500	-2.500	-2.500	-2.500
		72910000 Auszahlungen für sonstige Dienstleistungen	0,00	-2.000	-2.000	0	0	0
		74310100 Auszahlungen für Reisekosten	-769,56	-1.000	-1.000	-1.000	-1.000	-1.000
3	=	<b>Anteiliger Zahlungsmittelüberschuss/-bedarf des Ergebnishaushalts (Saldo aus Nummern 1 und 2)</b>	<b>-20.059,85</b>	<b>-22.750</b>	<b>-23.750</b>	<b>-22.440</b>	<b>-23.070</b>	<b>-23.660</b>
15	-	Auszahlungen für den Erwerb von immateriellen Vermögensgegenständen	0,00	-25.000	-15.000	0	0	0
		78311800 Auszahlungen für den Erwerb von sonstigem immateriellem Vermögen	0,00	-25.000	-15.000	0	0	0
16	=	<b>Auszahlungen aus Investitionstätigkeit (Summe aus Nummern 10 bis 15)</b>	<b>0,00</b>	<b>-25.000</b>	<b>-15.000</b>	<b>0</b>	<b>0</b>	<b>0</b>
17	=	<b>Anteiliger veranschlagter Finanzierungsmittelüberschuss/-bedarf aus Investitionstätigkeit (Saldo aus Nummern 9 und 16)</b>	<b>0,00</b>	<b>-25.000</b>	<b>-15.000</b>	<b>0</b>	<b>0</b>	<b>0</b>
18	=	<b>Anteiliger veranschlagter Finanzierungsmittelüberschuss/-bedarf (Saldo aus Nummern 3 und 17)</b>	<b>-20.059,85</b>	<b>-47.750</b>	<b>-38.750</b>	<b>-22.440</b>	<b>-23.070</b>	<b>-23.660</b>

Gemeinde: 00 Gemeinde Hohenfels

Produktbereich	11	Innere Verwaltung
Produktgruppe	1133	Grundstücksmanagement
Produkt	113300	Grundstücksmanagement
Unterprodukt	11330000	Grundstücksmanagement
Leistung	1133000000	Grundstücksmanagement

Nr.		Ergebnis	Ansatz		Planung	Planung	Planung	
			Vorvorjahr	Vorjahr	Haushaltsjahr	Haushaltsjahr	Haushaltsjahr	
			2022	2023	2024	2025	2026	2027
			EUR	EUR	EUR	EUR	EUR	EUR
		1	2	3	4	5	6	
1	+	Summe der Einzahlungen aus laufender Verwaltungstätigkeit (ohne außerordentliche zahlungswirksame Erträge aus Vermögensveräußerung)	1.422,31	1.900	11.900	11.900	11.900	11.900
		64110000 Einzahlungen aus Mieten und Pachten	922,32	0	10.000	10.000	10.000	10.000
		64110010 Einzahlungen aus Fischpacht	499,99	0	0	0	0	0
		64610000 Einzahlungen aus sonstigen privatrechtlichen Leistungsentgelten	0,00	50	50	50	50	50
		67900000 Haushaltsunwirksame Einzahlungen	0,00	1.850	1.850	1.850	1.850	1.850
2	-	Summe der Auszahlungen aus laufender Verwaltungstätigkeit	-1.800,18	-2.320	-2.500	-2.500	-2.500	-2.500
		72110000 Unterhaltung der Grundstücke und baulichen Anlagen	-309,96	-200	-200	-200	-200	-200
		72310000 Mieten inkl. Mietnebenkosten und Pachten, soweit nicht Konto 7233, 7234 oder 7235	-50,00	-50	-50	-50	-50	-50
		72411020 Auszahlungen für Beleuchtung, Energie- und Wasserversorgung	-0,06	0	0	0	0	0
		72412000 Auszahlungen für Wasserversorgung	0,00	-10	-10	-10	-10	-10
		72414000 Auszahlungen für Abwasserbeseitigung	0,00	-10	-10	-10	-10	-10
		72417000 Auszahlungen für grundstücks-/ gebäudebezogene Steuern	-520,23	-550	-730	-730	-730	-730
		72910000 Auszahlungen für sonstige Dienstleistungen	0,00	-1.500	-1.500	-1.500	-1.500	-1.500
		77900000 Haushaltsunwirksame Auszahlungen	-919,93	0	0	0	0	0
3	=	<b>Anteiliger Zahlungsmittelüberschuss/-bedarf des Ergebnishaushalts (Saldo aus Nummern 1 und 2)</b>	<b>-377,87</b>	<b>-420</b>	<b>9.400</b>	<b>9.400</b>	<b>9.400</b>	<b>9.400</b>
6	+	Einzahlungen aus der Veräußerung von Sachvermögen	7.670,00	460.000	600.000	0	0	0
		68211110 Einzahlungen aus der Veräußerung von Grund und Boden bei Grünflächen	7.670,00	460.000	500.000	0	0	0
		68211900 Einzahlungen aus der Veräußerung von Sonstige unbebaute Grundstücke	0,00	0	100.000	0	0	0
9	=	<b>Einzahlungen aus Investitionstätigkeit (Summe aus Nummern 4 bis 8)</b>	<b>7.670,00</b>	<b>460.000</b>	<b>600.000</b>	<b>0</b>	<b>0</b>	<b>0</b>
10	-	Auszahlungen für den Erwerb von Grundstücken und Gebäuden	-300.932,53	-250.000	-605.000	0	0	0
		78211110 Auszahlungen für den Erwerb von Grund und Boden bei Grünflächen	-300.349,19	-250.000	-305.000	0	0	0
		78211900 Auszahlungen für den Erwerb von sonstigen unbebauten Grundstücke	0,00	0	-85.000	0	0	0
		78212110 Auszahlungen für den Erwerb von Grund und Boden bei Wohnbauten	-583,34	0	0	0	0	0
		78212910 Auszahlungen für den Erwerb von Grund und Boden mit sonstigen Dienst-, Geschäfts- und anderen Betriebsgebäuden	0,00	0	-215.000	0	0	0
16	=	<b>Auszahlungen aus Investitionstätigkeit (Summe aus Nummern 10 bis 15)</b>	<b>-300.932,53</b>	<b>-250.000</b>	<b>-605.000</b>	<b>0</b>	<b>0</b>	<b>0</b>
17	=	<b>Anteiliger veranschlagter Finanzierungsmittelüberschuss/-bedarf aus Investitionstätigkeit (Saldo aus Nummern 9 und 16)</b>	<b>-293.262,53</b>	<b>210.000</b>	<b>-5.000</b>	<b>0</b>	<b>0</b>	<b>0</b>

Gemeinde: 00 Gemeinde Hohenfels

Produktbereich	11	Innere Verwaltung
Produktgruppe	1133	Grundstücksmanagement
Produkt	113300	Grundstücksmanagement
Unterprodukt	11330000	Grundstücksmanagement
Leistung	1133000000	Grundstücksmanagement

Nr.		Ergebnis Vorvorjahr	Ansatz Vorjahr	Ansatz Haushaltsjahr	Planung	Planung	Planung
					Haushaltsjahr	Haushaltsjahr	Haushaltsjahr
					+1	+2	+3
					2025	2026	2027
EUR		EUR	EUR	EUR	EUR	EUR	
1		2	3	4	5	6	
18	= Anteiliger veranschlagter Finanzierungsmittelüberschuss/-bedarf (Saldo aus Nummern 3 und 17)	-293.640,40	209.580	4.400	9.400	9.400	9.400

\*\*\* Ende der Liste "Teilfinanzhaushalt einschließlich Finanzplanung" \*\*\*

Gemeinde: 00 Gemeinde Hohenfels

**Teilhaushalt 2 Dienstleistungen und Infrastruktur**

Nr.		Ergebnis	Ansatz		Planung	Planung	Planung	
			Vorvorjahr	Vorjahr	Haushaltsjahr	Haushaltsjahr +1	Haushaltsjahr +2	Haushaltsjahr +3
			2022	2023	2024	2025	2026	2027
			EUR	EUR	EUR	EUR	EUR	EUR
		1	2	3	4	5	6	
1	+	Summe der Einzahlungen aus laufender Verwaltungstätigkeit (ohne außerordentliche zahlungswirksame Erträge aus Vermögensveräußerung)	2.103.503,93	2.593.138	2.784.765	2.570.743	2.555.573	2.576.703
2	-	Summe der Auszahlungen aus laufender Verwaltungstätigkeit	-3.014.657,49	-4.273.593	-4.433.755	-4.188.371	-4.032.888	-4.095.601
3	=	<b>Anteiliger Zahlungsmittelüberschuss/-bedarf des Ergebnishaushalts (Saldo aus Nummern 1 und 2)</b>	<b>-911.153,56</b>	<b>-1.680.455</b>	<b>-1.648.990</b>	<b>-1.617.628</b>	<b>-1.477.315</b>	<b>-1.518.898</b>
4	+	Einzahlungen aus Investitionszuwendungen	713.959,74	746.250	1.052.250	1.072.000	300.000	120.000
5	+	Einzahlungen aus Investitionsbeiträgen und ähnlichen Entgelten für Investitionstätigkeit	0,00	290.000	80.000	30.000	30.000	30.000
6	+	Einzahlungen aus der Veräußerung von Sachvermögen	0,00	15.000	0	0	0	0
7	+	Einzahlungen aus der Veräußerung von Finanzvermögen	0,00	125.000	95.000	0	0	0
9	=	<b>Einzahlungen aus Investitionstätigkeit (Summe aus Nummern 4 bis 8)</b>	<b>713.959,74</b>	<b>1.176.250</b>	<b>1.227.250</b>	<b>1.102.000</b>	<b>330.000</b>	<b>150.000</b>
10	-	Auszahlungen für den Erwerb von Grundstücken und Gebäuden	0,00	-2.200	-500	0	0	0
11	-	Auszahlungen für Baumaßnahmen	-1.166.987,63	-2.060.000	-2.961.000	-2.795.000	-840.000	-40.000
12	-	Auszahlungen für den Erwerb von beweglichem Sachvermögen	-104.155,15	-159.850	-124.850	-16.650	-1.650	-151.650
13	-	Auszahlungen für den Erwerb von Finanzvermögen	0,00	-1.700	0	0	0	0
15	-	Auszahlungen für den Erwerb von immateriellen Vermögensgegenständen	-2.234,00	0	-8.450	-1.650	-1.650	-1.650
16	=	<b>Auszahlungen aus Investitionstätigkeit (Summe aus Nummern 10 bis 15)</b>	<b>-1.273.376,78</b>	<b>-2.223.750</b>	<b>-3.094.800</b>	<b>-2.813.300</b>	<b>-843.300</b>	<b>-193.300</b>
17	=	<b>Anteiliger veranschlagter Finanzierungsmittelüberschuss/-bedarf aus Investitionstätigkeit (Saldo aus Nummern 9 und 16)</b>	<b>-559.417,04</b>	<b>-1.047.500</b>	<b>-1.867.550</b>	<b>-1.711.300</b>	<b>-513.300</b>	<b>-43.300</b>
18	=	<b>Anteiliger veranschlagter Finanzierungsmittelüberschuss/-bedarf (Saldo aus Nummern 3 und 17)</b>	<b>-1.470.570,60</b>	<b>-2.727.955</b>	<b>-3.516.540</b>	<b>-3.328.928</b>	<b>-1.990.615</b>	<b>-1.562.198</b>

\*\*\* Ende der Liste "Teilfinanzhaushalt einschließlich Finanzplanung" \*\*\*

Gemeinde: 00 Gemeinde Hohenfels

Produktbereich	12	Sicherheit und Ordnung
Produktgruppe	1210	Statistik und Wahlen
Produkt	121000	Statistik und Wahlen
Unterprodukt	12100000	Statistik und Wahlen
Leistung	1210000000	Statistik und Wahlen

Nr.			Ergebnis	Ansatz	Ansatz	Planung	Planung	Planung
			Vorvorjahr	Vorjahr	Haushaltsjahr	Haushaltsjahr +1	Haushaltsjahr +2	Haushaltsjahr +3
			2022	2023	2024	2025	2026	2027
			EUR	EUR	EUR	EUR	EUR	EUR
		1	2	3	4	5	6	
1	+	Summe der Einzahlungen aus laufender Verwaltungstätigkeit (ohne außerordentliche zahlungswirksame Erträge aus Vermögensveräußerung)	1.635,02	0	1.500	2.500	6.000	0
		<i>64800000 Erstattungen vom Bund</i>	<i>1.635,02</i>	<i>0</i>	<i>1.500</i>	<i>2.500</i>	<i>6.000</i>	<i>0</i>
2	-	Summe der Auszahlungen aus laufender Verwaltungstätigkeit	-14.161,13	-21.000	-25.450	-21.750	-21.700	-23.900
		<i>72220000 Erwerb von geringwertigen Vermögensgegenständen, sofern nicht in speziellerem Konto zu verbuchen</i>	<i>0,00</i>	<i>-500</i>	<i>-500</i>	<i>-500</i>	<i>-500</i>	<i>-500</i>
		<i>72610010 Aus- und Fortbildung, Umschulung</i>	<i>0,00</i>	<i>-400</i>	<i>-1.000</i>	<i>-500</i>	<i>-500</i>	<i>-500</i>
		<i>72710000 Besondere Verwaltungs- und Betriebsauszahlungen</i>	<i>-1.381,87</i>	<i>-1.400</i>	<i>-1.500</i>	<i>-1.500</i>	<i>-1.500</i>	<i>-1.500</i>
		<i>74210000 Auszahlungen für ehrenamtliche und sonstige Tätigkeit</i>	<i>0,00</i>	<i>-750</i>	<i>-3.500</i>	<i>-800</i>	<i>-750</i>	<i>-3.500</i>
		<i>74310010 Auszahlungen für Bürobedarf</i>	<i>0,00</i>	<i>-500</i>	<i>-500</i>	<i>-500</i>	<i>-500</i>	<i>0</i>
		<i>74310030 Auszahlungen für Post- und Telekommunikationsdienstleistungen</i>	<i>0,00</i>	<i>-50</i>	<i>-50</i>	<i>-50</i>	<i>-50</i>	<i>0</i>
		<i>74310090 Auszahlungen für EDV-Kosten</i>	<i>-2.418,27</i>	<i>0</i>	<i>0</i>	<i>0</i>	<i>0</i>	<i>0</i>
		<i>74310990 Auszahlungen für Sonstige Geschäftsaufwendungen</i>	<i>0,00</i>	<i>0</i>	<i>-1.000</i>	<i>-500</i>	<i>-500</i>	<i>-500</i>
		<i>77900000 Haushaltsunwirksame Auszahlungen</i>	<i>-10.360,99</i>	<i>-17.400</i>	<i>-17.400</i>	<i>-17.400</i>	<i>-17.400</i>	<i>-17.400</i>
3	=	<b>Anteiliger Zahlungsmittelüberschuss/-bedarf des Ergebnishaushalts (Saldo aus Nummern 1 und 2)</b>	<b>-12.526,11</b>	<b>-21.000</b>	<b>-23.950</b>	<b>-19.250</b>	<b>-15.700</b>	<b>-23.900</b>
18	=	<b>Anteiliger veranschlagter Finanzierungsmittelüberschuss/-bedarf (Saldo aus Nummern 3 und 17)</b>	<b>-12.526,11</b>	<b>-21.000</b>	<b>-23.950</b>	<b>-19.250</b>	<b>-15.700</b>	<b>-23.900</b>

Gemeinde: 00 Gemeinde Hohenfels

Produktbereich	12	Sicherheit und Ordnung
Produktgruppe	1222	Einwohnerwesen
Produkt	122200	Einwohnerwesen
Unterprodukt	12220000	Einwohnerwesen
Leistung	1222000000	Einwohnerwesen

Nr.			Ergebnis	Ansatz	Ansatz	Planung	Planung	Planung
			Vorvorjahr	Vorjahr	Haushaltsjahr	Haushaltsjahr +1	Haushaltsjahr +2	Haushaltsjahr +3
			2022	2023	2024	2025	2026	2027
			EUR	EUR	EUR	EUR	EUR	EUR
		1	2	3	4	5	6	
1	+	Summe der Einzahlungen aus laufender Verwaltungstätigkeit (ohne außerordentliche zahlungswirksame Erträge aus Vermögensveräußerung)	20.576,85	22.000	22.000	23.000	24.000	24.000
		63110000 Einzahlungen aus Verwaltungsgebühren	20.576,85	22.000	22.000	23.000	24.000	24.000
2	-	Summe der Auszahlungen aus laufender Verwaltungstätigkeit	-67.179,84	-67.150	-67.050	-67.910	-68.130	-68.150
		72220000 Erwerb von geringwertigen Vermögensgegenständen, sofern nicht in speziellerem Konto zu verbuchen	-187,76	-200	-200	-200	-200	-200
		72320000 Leasing	-416,06	-600	-500	-510	-530	-550
		72610010 Aus- und Fortbildung, Umschulung	-142,80	-400	-400	-400	-400	-400
		72710000 Besondere Verwaltungs- und Betriebsauszahlungen	-16.000,95	-19.450	-19.450	-20.300	-20.500	-20.500
		72910000 Auszahlungen für sonstige Dienstleistungen	-3.610,79	-3.000	-3.000	-3.000	-3.000	-3.000
		74310010 Auszahlungen für Bürobedarf	0,00	-50	-50	-50	-50	-50
		74310020 Auszahlungen für Bücher und Zeitschriften	-175,88	-250	-250	-250	-250	-250
		74310030 Auszahlungen für Post- und Telekommunikationsdienstleistungen	-80,12	-100	-100	-100	-100	-100
		74310090 Auszahlungen für EDV-Kosten	-3.237,20	0	0	0	0	0
		74500000 Erstattungen an den Bund	-562,60	-700	-700	-700	-700	-700
		77900000 Haushaltsunwirksame Auszahlungen	-42.765,68	-42.400	-42.400	-42.400	-42.400	-42.400
3	=	<b>Anteiliger Zahlungsmittelüberschuss/-bedarf des Ergebnishaushalts (Saldo aus Nummern 1 und 2)</b>	<b>-46.602,99</b>	<b>-45.150</b>	<b>-45.050</b>	<b>-44.910</b>	<b>-44.130</b>	<b>-44.150</b>
12	-	Auszahlungen für den Erwerb von beweglichem Sachvermögen	0,00	0	-1.000	0	0	0
		78312720 Auszahlungen für den Erwerb von Betriebs- und Geschäftsausstattung	0,00	0	-1.000	0	0	0
16	=	<b>Auszahlungen aus Investitionstätigkeit (Summe aus Nummern 10 bis 15)</b>	<b>0,00</b>	<b>0</b>	<b>-1.000</b>	<b>0</b>	<b>0</b>	<b>0</b>
17	=	<b>Anteiliger veranschlagter Finanzierungsmittelüberschuss/-bedarf aus Investitionstätigkeit (Saldo aus Nummern 9 und 16)</b>	<b>0,00</b>	<b>0</b>	<b>-1.000</b>	<b>0</b>	<b>0</b>	<b>0</b>
18	=	<b>Anteiliger veranschlagter Finanzierungsmittelüberschuss/-bedarf (Saldo aus Nummern 3 und 17)</b>	<b>-46.602,99</b>	<b>-45.150</b>	<b>-46.050</b>	<b>-44.910</b>	<b>-44.130</b>	<b>-44.150</b>

**Gemeinde: 00 Gemeinde Hohenfels**

Produktbereich	12	Sicherheit und Ordnung
Produktgruppe	1223	Personenstandswesen
Produkt	122300	Personenstandswesen
Unterprodukt	12230000	Personenstandswesen
Leistung	1223000000	Personenstandswesen

Nr.			Ergebnis	Ansatz	Ansatz	Planung	Planung	Planung
			Vorvorjahr	Vorjahr	Haushaltsjahr	Haushaltsjahr +1	Haushaltsjahr +2	Haushaltsjahr +3
			2022	2023	2024	2025	2026	2027
			EUR	EUR	EUR	EUR	EUR	EUR
			1	2	3	4	5	6
1	+	Summe der Einzahlungen aus laufender Verwaltungstätigkeit (ohne außerordentliche zahlungswirksame Erträge aus Vermögensveräußerung)	1.577,00	2.000	2.000	2.000	2.000	2.000
		63110000 Einzahlungen aus Verwaltungsgebühren	1.577,00	2.000	2.000	2.000	2.000	2.000
2	-	Summe der Auszahlungen aus laufender Verwaltungstätigkeit	-25.544,13	-30.250	-32.450	-28.550	-28.550	-28.550
		72220000 Erwerb von geringwertigen Vermögensgegenständen, sofern nicht in speziellerem Konto zu verbuchen	-1.057,84	-700	-500	-500	-500	-500
		72610010 Aus- und Fortbildung, Umschulung	-5,00	-1.500	-3.900	0	0	0
		72710000 Besondere Verwaltungs- und Betriebsauszahlungen	-1.949,00	-2.600	-2.600	-2.600	-2.600	-2.600
		74290010 Mitgliedsbeiträge an Verbände, Vereine	-83,50	-100	-100	-100	-100	-100
		74310020 Auszahlungen für Bücher und Zeitschriften	-370,02	-400	-400	-400	-400	-400
		74310090 Auszahlungen für EDV-Kosten	-639,30	0	0	0	0	0
		74520000 Erstattungen an Gemeinden und Gemeindeverbände	-559,00	-100	-100	-100	-100	-100
		77900000 Haushaltsunwirksame Auszahlungen	-20.880,47	-24.850	-24.850	-24.850	-24.850	-24.850
3	=	Anteiliger Zahlungsmittelüberschuss/-bedarf des Ergebnishaushalts (Saldo aus Nummern 1 und 2)	-23.967,13	-28.250	-30.450	-26.550	-26.550	-26.550
16	=	Auszahlungen aus Investitionstätigkeit (Summe aus Nummern 10 bis 15)	0,00	0	0	0	0	0
17	=	Anteiliger veranschlagter Finanzierungsmittelüberschuss/-bedarf aus Investitionstätigkeit (Saldo aus Nummern 9 und 16)	0,00	0	0	0	0	0
18	=	Anteiliger veranschlagter Finanzierungsmittelüberschuss/-bedarf (Saldo aus Nummern 3 und 17)	-23.967,13	-28.250	-30.450	-26.550	-26.550	-26.550



Gemeinde: 00 Gemeinde Hohenfels

Produktbereich	12	Sicherheit und Ordnung
Produktgruppe	1260	Brandschutz
Produkt	126000	Brandschutz
Unterprodukt	12600000	Brandschutz
Leistung	1260000000	Brandschutz

Nr.		Ergebnis	Ansatz		Planung	Planung	Planung	
			Vorvorjahr	Vorjahr	Haushaltsjahr	Haushaltsjahr +1	Haushaltsjahr +2	Haushaltsjahr +3
			2022	2023	2024	2025	2026	2027
			EUR	EUR	EUR	EUR	EUR	EUR
		1	2	3	4	5	6	
1	+	Summe der Einzahlungen aus laufender Verwaltungstätigkeit (ohne außerordentliche zahlungswirksame Erträge aus Vermögensveräußerung)	9.720,83	13.840	13.840	13.840	13.840	13.840
		61410000 Zuweisungen und Zuschüsse für laufende Zwecke vom Land	6.840,00	6.840	6.840	6.840	6.840	6.840
		61470000 Zuweisungen und Zuschüsse für laufende Zwecke von privaten Unternehmen	200,00	0	0	0	0	0
		64880000 Erstattungen von übrigen Bereichen	2.680,83	7.000	7.000	7.000	7.000	7.000
2	-	Summe der Auszahlungen aus laufender Verwaltungstätigkeit	-40.963,29	-71.745	-83.910	-82.090	-83.400	-84.920
		72110000 Unterhaltung der Grundstücke und baulichen Anlagen	0,00	-1.000	-1.000	-1.000	-1.000	-1.000
		72210000 Unterhaltung des beweglichen Vermögens	-1.780,55	-3.500	-3.500	-3.500	-3.500	-3.500
		72220000 Erwerb von geringwertigen Vermögensgegenständen, sofern nicht in speziellerem Konto zu verbuchen	-178,25	-600	-2.750	-1.500	-1.500	-1.500
		72411000 Auszahlungen für Energie	-604,66	-625	-750	-770	-790	-810
		72411010 Auszahlungen für Heizung	-1.353,18	-1.500	-1.350	-1.400	-1.450	-1.500
		72413000 Auszahlungen für Abfallbeseitigung	-81,79	-150	-100	-110	-120	-130
		72416000 Auszahlungen für gebäudebezogene Versicherungen	-272,05	-320	-360	-390	-430	-470
		72510000 Haltung von Fahrzeugen	-4.195,76	-12.000	-14.000	-15.120	-16.330	-17.640
		72610000 Besondere zahlungswirksame Aufwendungen für Beschäftigte	-5.641,89	-7.000	-7.000	-7.000	-7.000	-7.000
		72610010 Aus- und Fortbildung, Umschulung	-5.733,24	-10.000	-10.000	-8.000	-8.000	-8.000
		72710000 Besondere Verwaltungs- und Betriebsauszahlungen	-352,48	-500	-500	-500	-500	-500
		72910000 Auszahlungen für sonstige Dienstleistungen	-617,78	-150	-150	-150	-150	-150
		73180000 Zuweisungen und Zuschüsse für laufende Zwecke an übrige Bereiche	-608,00	-600	-600	-600	-600	-600
		74210000 Auszahlungen für ehrenamtliche und sonstige Tätigkeit	-3.502,47	-6.550	-10.800	-10.900	-10.900	-10.900
		74290010 Mitgliedsbeiträge an Verbände, Vereine	-592,80	-600	-600	-600	-600	-600
		74310010 Auszahlungen für Bürobedarf	-171,29	-200	-200	-200	-200	-200
		74310020 Auszahlungen für Bücher und Zeitschriften	-34,00	-50	-250	-250	-250	-250
		74310030 Auszahlungen für Post- und Telekommunikationsdienstleistungen	-12,68	-150	-150	-150	-150	-150
		74410000 Steuern, Versicherungen, Schadensfälle	-1.873,80	-2.800	-4.400	-4.500	-4.480	-4.570
		74520000 Erstattungen an Gemeinden und Gemeindeverbände	0,00	0	-2.000	-2.000	-2.000	-2.000
		77900000 Haushaltsunwirksame Auszahlungen	-13.356,62	-23.450	-23.450	-23.450	-23.450	-23.450
3	=	<b>Anteiliger Zahlungsmittelüberschuss/-bedarf des Ergebnishaushalts (Saldo aus Nummern 1 und 2)</b>	<b>-31.242,46</b>	<b>-57.905</b>	<b>-70.070</b>	<b>-68.250</b>	<b>-69.560</b>	<b>-71.080</b>
4	+	Einzahlungen aus Investitionszuwendungen	0,00	206.250	54.250	0	0	0
		68100000 Investitionszuwendungen vom Bund	0,00	54.250	54.250	0	0	0
		68110000 Investitionszuwendungen vom Land	0,00	152.000	0	0	0	0
6	+	Einzahlungen aus der Veräußerung von Sachvermögen	0,00	15.000	0	0	0	0

Gemeinde: 00 Gemeinde Hohenfels

Produktbereich	12	Sicherheit und Ordnung
Produktgruppe	1260	Brandschutz
Produkt	126000	Brandschutz
Unterprodukt	12600000	Brandschutz
Leistung	1260000000	Brandschutz

Nr.		Ergebnis	Ansatz		Planung	Planung	Planung	
			Vorvorjahr	Vorjahr	Haushaltsjahr	Haushaltsjahr	Haushaltsjahr	
			2022	2023	2024	2025	2026	2027
			EUR	EUR	EUR	EUR	EUR	EUR
		1	2	3	4	5	6	
	68312610 Einzahlungen aus der Veräußerung von Fahrzeugen	0,00	15.000	0	0	0	0	
9	= Einzahlungen aus Investitionstätigkeit (Summe aus Nummern 4 bis 8)	0,00	221.250	54.250	0	0	0	
12	- Auszahlungen für den Erwerb von beweglichem Sachvermögen	-83.043,90	-116.350	-89.400	-15.000	0	0	
	78312610 Auszahlungen für den Erwerb von Fahrzeugen	-83.043,90	0	0	0	0	0	
	78312630 Auszahlungen für den Erwerb von technische Anlagen	0,00	-110.000	-65.000	0	0	0	
	78312720 Auszahlungen für den Erwerb von Betriebs- und Geschäftsausstattung	0,00	-6.350	-24.400	-15.000	0	0	
16	= Auszahlungen aus Investitionstätigkeit (Summe aus Nummern 10 bis 15)	-83.043,90	-116.350	-89.400	-15.000	0	0	
17	= Anteiliger veranschlagter Finanzierungsmittelüberschuss/-bedarf aus Investitionstätigkeit (Saldo aus Nummern 9 und 16)	-83.043,90	104.900	-35.150	-15.000	0	0	
18	= Anteiliger veranschlagter Finanzierungsmittelüberschuss/-bedarf (Saldo aus Nummern 3 und 17)	-114.286,36	46.995	-105.220	-83.250	-69.560	-71.080	

Gemeinde: 00 Gemeinde Hohenfels

Produktbereich	12	Sicherheit und Ordnung
Produktgruppe	1260	Brandschutz
Produkt	126001	Brandbekämpfung, Technische Hilfeleistung
Unterprodukt	12600100	Brandbekämpfung, Technische Hilfeleistung
Leistung	1260010010	Jugendfeuerwehr

Nr.			Ergebnis	Ansatz	Ansatz	Planung	Planung	Planung
			Vorvorjahr	Vorjahr	Haushaltsjahr	Haushaltsjahr +1	Haushaltsjahr +2	Haushaltsjahr +3
			2022	2023	2024	2025	2026	2027
			EUR	EUR	EUR	EUR	EUR	EUR
			1	2	3	4	5	6
1	+	Summe der Einzahlungen aus laufender Verwaltungstätigkeit (ohne außerordentliche zahlungswirksame Erträge aus Vermögensveräußerung)	1.060,00	960	960	960	960	960
		61410000 Zuweisungen und Zuschüsse für laufende Zwecke vom Land	960,00	960	960	960	960	960
		61480000 Zuweisungen und Zuschüsse für laufende Zwecke von übrigen Bereichen	100,00	0	0	0	0	0
2	-	Summe der Auszahlungen aus laufender Verwaltungstätigkeit	-1.766,16	-4.560	-4.560	-2.560	-2.560	-2.560
		72610000 Besondere zahlungswirksame Aufwendungen für Beschäftigte	-231,60	-500	-500	-500	-500	-500
		72610010 Aus- und Fortbildung, Umschulung	-490,36	-1.000	-1.000	-1.000	-1.000	-1.000
		72910000 Auszahlungen für sonstige Dienstleistungen	0,00	-2.000	-2.000	0	0	0
		73180000 Zuweisungen und Zuschüsse für laufende Zwecke an übrige Bereiche	-740,00	-750	-750	-750	-750	-750
		74290010 Mitgliedsbeiträge an Verbände, Vereine	-304,20	-160	-160	-160	-160	-160
		74410000 Steuern, Versicherungen, Schadensfälle	0,00	-150	-150	-150	-150	-150
3	=	<b>Anteiliger Zahlungsmittelüberschuss/-bedarf des Ergebnishaushalts (Saldo aus Nummern 1 und 2)</b>	<b>-706,16</b>	<b>-3.600</b>	<b>-3.600</b>	<b>-1.600</b>	<b>-1.600</b>	<b>-1.600</b>
18	=	<b>Anteiliger veranschlagter Finanzierungsmittelüberschuss/-bedarf (Saldo aus Nummern 3 und 17)</b>	<b>-706,16</b>	<b>-3.600</b>	<b>-3.600</b>	<b>-1.600</b>	<b>-1.600</b>	<b>-1.600</b>

Gemeinde: 00 Gemeinde Hohenfels

Produktbereich	21	Schulträgeraufgaben
Produktgruppe	2110	Allgemeinbildenden Schulen
Produkt	211001	Bereitstellung und Betrieb von Grundschulen
Unterprodukt	21100100	Bereitstellung und Betrieb von Grundschulen
Leistung	2110010000	Bereitstellung und Betrieb von Grundschulen

Nr.		Ergebnis	Ansatz		Planung	Planung	Planung	
			Vorvorjahr	Vorjahr	Haushaltsjahr	Haushaltsjahr +1	Haushaltsjahr +2	Haushaltsjahr +3
			2022	2023	2024	2025	2026	2027
			EUR	EUR	EUR	EUR	EUR	EUR
		1	2	3	4	5	6	
1	+	Summe der Einzahlungen aus laufender Verwaltungstätigkeit (ohne außerordentliche zahlungswirksame Erträge aus Vermögensveräußerung)	59.811,50	71.735	78.615	80.115	81.715	82.615
		61410000 Zuweisungen und Zuschüsse für laufende Zwecke vom Land	28.335,90	34.735	32.615	32.615	32.615	32.615
		61480000 Zuweisungen und Zuschüsse für laufende Zwecke von übrigen Bereichen	1.100,00	0	0	0	0	0
		63210000 Einzahlungen aus Benutzungsgebühren und ähnlichen Entgelten	30.375,60	37.000	46.000	47.500	49.100	50.000
2	-	Summe der Auszahlungen aus laufender Verwaltungstätigkeit	-204.552,33	-243.950	-290.295	-285.300	-290.935	-297.975
		70120000 Dienstaussahlungen Arbeitnehmer	-76.800,70	-92.000	-110.400	-112.600	-115.000	-118.000
		70220000 Beiträge zur Versorgungskassen für Arbeitnehmer	-6.180,51	-7.600	-9.000	-9.200	-9.400	-9.650
		70320000 Beiträge zur gesetzlichen Sozialversicherung für Arbeitnehmer	-16.882,42	-20.100	-27.000	-27.600	-28.150	-29.050
		72110000 Unterhaltung der Grundstücke und baulichen Anlagen	-18.371,79	-2.000	-12.000	-2.000	-2.000	-2.000
		72210000 Unterhaltung des beweglichen Vermögens	-502,01	-1.600	-1.600	-1.600	-1.600	-1.600
		72220000 Erwerb von geringwertigen Vermögensgegenständen, sofern nicht in speziellerem Konto zu verbuchen	-3.137,92	-800	-1.250	-1.000	-1.000	-1.000
		72320000 Leasing	-2.531,24	-3.600	-2.700	-2.755	-2.820	-2.880
		72411000 Auszahlungen für Energie	-2.665,60	-2.600	-3.400	-3.470	-3.540	-3.620
		72411010 Auszahlungen für Heizung	-4.477,32	-4.000	-4.000	-4.120	-4.250	-4.380
		72411020 Auszahlungen für Beleuchtung, Energie- und Wasserversorgung	-146,13	0	0	0	0	0
		72412000 Auszahlungen für Wasserversorgung	-558,00	-620	-730	-760	-790	-820
		72413000 Auszahlungen für Abfallbeseitigung	-503,30	-550	-800	-830	-860	-890
		72414000 Auszahlungen für Abwasserbeseitigung	-444,00	-550	-600	-620	-640	-660
		72415000 Auszahlungen für Gebäudereinigung	-1.165,45	-1.000	-500	-510	-530	-550
		72416000 Auszahlungen für gebäudebezogene Versicherungen	-982,02	-1.150	-1.250	-1.350	-1.460	-1.580
		72610010 Aus- und Fortbildung, Umschulung	0,00	-480	-480	-480	-480	-480
		72710000 Besondere Verwaltungs- und Betriebsauszahlungen	-1.812,86	-3.830	-4.350	-4.350	-4.350	-4.350
		72712010 Ankauf von Mittagessen	-10.325,46	-11.000	-14.500	-15.200	-16.000	-17.100
		72740000 Lehr- und Unterrichtsmaterial	-3.317,69	-4.500	-5.300	-5.400	-5.500	-5.600
		72740002 Lehr- und Unterrichtsmittel	0,00	0	-480	-480	-480	-480
		Jugendbegleiterprogramm						
		72750000 Lernmittel	-4.578,22	-5.900	-6.175	-6.175	-6.175	-6.175
		72910000 Auszahlungen für sonstige Dienstleistungen	-1.207,90	-2.080	-2.140	-2.140	-2.140	-2.140
		74110000 Sonstige Personal- und Versorgungsauszahlungen	-13,00	0	0	0	0	0
		74210000 Auszahlungen für ehrenamtliche und sonstige Tätigkeit	-812,00	-4.050	-4.050	-4.050	-4.050	-4.050
		74290000 Sonstige Auszahlungen für die Inanspruchnahme von Rechten und Diensten	-277,00	-2.500	-3.400	-3.400	-3.400	-3.400

Gemeinde: 00 Gemeinde Hohenfels

Produktbereich	21	Schulträgeraufgaben
Produktgruppe	2110	Allgemeinbildenden Schulen
Produkt	211001	Bereitstellung und Betrieb von Grundschulen
Unterprodukt	21100100	Bereitstellung und Betrieb von Grundschulen
Leistung	2110010000	Bereitstellung und Betrieb von Grundschulen

Nr.		Ergebnis	Ansatz		Planung Haushaltsjahr +1	Planung Haushaltsjahr +2	Planung Haushaltsjahr +3	
			Vorvorjahr	Vorjahr				Haushaltsjahr
			2022	2023				2024
			EUR	EUR				EUR
		1	2	3	4	5	6	
	74310010	Auszahlungen für Bürobedarf	-479,62	-540	-1.540	-1.540	-1.540	-1.540
	74310020	Auszahlungen für Bücher und Zeitschriften	0,00	-800	-800	-800	-800	-800
	74310030	Auszahlungen für Post- und Telekommunikationsdienstleistungen	-1.220,45	-2.000	-2.000	-2.000	-2.000	-2.000
	74410000	Steuern, Versicherungen, Schadensfälle	-10.343,27	-11.000	-12.750	-13.770	-14.880	-16.080
	74520000	Erstattungen an Gemeinden und Gemeindeverbände	-225,00	-600	-600	-600	-600	-600
	77900000	Haushaltsunwirksame Auszahlungen	-34.591,45	-56.500	-56.500	-56.500	-56.500	-56.500
<b>3</b>	<b>=</b>	<b>Anteiliger Zahlungsmittelüberschuss/-bedarf des Ergebnishaushalts (Saldo aus Nummern 1 und 2)</b>	<b>-144.740,83</b>	<b>-172.215</b>	<b>-211.680</b>	<b>-205.185</b>	<b>-209.220</b>	<b>-215.360</b>
4	+	Einzahlungen aus Investitionszuwendungen	0,00	0	0	500.000	300.000	0
		68100000 Investitionszuwendungen vom Bund	0,00	0	0	500.000	300.000	0
<b>9</b>	<b>=</b>	<b>Einzahlungen aus Investitionstätigkeit (Summe aus Nummern 4 bis 8)</b>	<b>0,00</b>	<b>0</b>	<b>0</b>	<b>500.000</b>	<b>300.000</b>	<b>0</b>
11	-	Auszahlungen für Baumaßnahmen	-677,88	-100.000	-100.000	-1.500.000	-800.000	0
		78712320 Auszahlungen für Gebäude, Aufbauten und Betriebsvorrichtungen bei Schulen	-677,88	-100.000	-100.000	-1.500.000	-800.000	0
12	-	Auszahlungen für den Erwerb von beweglichem Sachvermögen	-13.204,86	-15.000	0	0	0	0
		78312720 Auszahlungen für den Erwerb von Betriebs- und Geschäftsausstattung	-13.204,86	-15.000	0	0	0	0
15	-	Auszahlungen für den Erwerb von immateriellen Vermögensgegenständen	0,00	0	-3.000	0	0	0
		78311800 Auszahlungen für den Erwerb von sonstigem immateriellem Vermögen	0,00	0	-3.000	0	0	0
<b>16</b>	<b>=</b>	<b>Auszahlungen aus Investitionstätigkeit (Summe aus Nummern 10 bis 15)</b>	<b>-13.882,74</b>	<b>-115.000</b>	<b>-103.000</b>	<b>-1.500.000</b>	<b>-800.000</b>	<b>0</b>
<b>17</b>	<b>=</b>	<b>Anteiliger veranschlagter Finanzierungsmittelüberschuss/-bedarf aus Investitionstätigkeit (Saldo aus Nummern 9 und 16)</b>	<b>-13.882,74</b>	<b>-115.000</b>	<b>-103.000</b>	<b>-1.000.000</b>	<b>-500.000</b>	<b>0</b>
<b>18</b>	<b>=</b>	<b>Anteiliger veranschlagter Finanzierungsmittelüberschuss/-bedarf (Saldo aus Nummern 3 und 17)</b>	<b>-158.623,57</b>	<b>-287.215</b>	<b>-314.680</b>	<b>-1.205.185</b>	<b>-709.220</b>	<b>-215.360</b>

Gemeinde: 00 Gemeinde Hohenfels

Produktbereich	25	Museen, Archiv, Zoo
Produktgruppe	2520	Kommunale Museen
Produkt	252000	Kommunale Museen
Unterprodukt	25200000	Kommunale Museen
Leistung	2520000000	Kommunale Museen

Nr.		Ergebnis	Ansatz		Planung		Planung	
			Vorvorjahr	Vorjahr	Haushaltsjahr	Haushaltsjahr +1	Haushaltsjahr +2	Haushaltsjahr +3
			2022	2023	2024	2025	2026	2027
			EUR	EUR	EUR	EUR	EUR	EUR
		1	2	3	4	5	6	
2	-	Summe der Auszahlungen aus laufender Verwaltungstätigkeit	-5.703,91	-8.045	-8.720	-8.890	-9.000	-9.040
		72220000 Erwerb von geringwertigen	-885,31	0	0	0	0	0
		Vermögensgegenständen, sofern nicht in speziellerem Konto zu verbuchen						
		72411000 Auszahlungen für Energie	-486,00	-500	-550	-570	-590	-610
		72411010 Auszahlungen für Heizung	-1.353,19	-1.320	-1.320	-1.450	-1.520	-1.520
		72419000 Auszahlungen für sonstige Bewirtschaftung der Grundstücke und baulichen Anlagen	0,00	-500	-500	-500	-500	-500
		72910000 Auszahlungen für sonstige Dienstleistungen	0,00	0	-600	-600	-600	-600
		74310000 Geschäftsauszahlungen	-78,54	-50	-50	-50	-50	-50
		74410000 Steuern, Versicherungen, Schadensfälle	-120,49	-125	-150	-170	-190	-210
		77900000 Haushaltsunwirksame Auszahlungen	-2.780,38	-5.550	-5.550	-5.550	-5.550	-5.550
3	=	Anteiliger Zahlungsmittelüberschuss/-bedarf des Ergebnishaushalts (Saldo aus Nummern 1 und 2)	-5.703,91	-8.045	-8.720	-8.890	-9.000	-9.040
9	=	Einzahlungen aus Investitionstätigkeit (Summe aus Nummern 4 bis 8)	0,00	0	0	0	0	0
16	=	Auszahlungen aus Investitionstätigkeit (Summe aus Nummern 10 bis 15)	0,00	0	0	0	0	0
17	=	Anteiliger veranschlagter Finanzierungsmittelüberschuss/-bedarf aus Investitionstätigkeit (Saldo aus Nummern 9 und 16)	0,00	0	0	0	0	0
18	=	Anteiliger veranschlagter Finanzierungsmittelüberschuss/-bedarf (Saldo aus Nummern 3 und 17)	-5.703,91	-8.045	-8.720	-8.890	-9.000	-9.040

**Gemeinde: 00 Gemeinde Hohenfels**

Produktbereich	28	Sonstige Kulturpflege
Produktgruppe	2810	Sonstige Kulturpflege
Produkt	281000	sonstige Kulturpflege
Unterprodukt	28100000	sonstige Kulturpflege
Leistung	2810000000	sonstige Kulturpflege

Nr.		Ergebnis	Ansatz	Ansatz	Planung	Planung	Planung	
			Vorvorjahr	Vorjahr	Haushaltsjahr	Haushaltsjahr +1	Haushaltsjahr +2	Haushaltsjahr +3
			2022	2023	2024	2025	2026	2027
			EUR	EUR	EUR	EUR	EUR	EUR
		1	2	3	4	5	6	
1	+	Summe der Einzahlungen aus laufender Verwaltungstätigkeit (ohne außerordentliche zahlungswirksame Erträge aus Vermögensveräußerung)	88,00	1.000	0	0	0	0
		63210000 Einzahlungen aus Benutzungsgebühren und ähnlichen Entgelten	0,00	1.000	0	0	0	0
		64610000 Einzahlungen aus sonstigen privatrechtlichen Leistungsentgelten	88,00	0	0	0	0	0
2	-	Summe der Auszahlungen aus laufender Verwaltungstätigkeit	-61.867,95	-72.650	-89.655	-69.255	-69.875	-70.505
		72110000 Unterhaltung der Grundstücke und baulichen Anlagen	-6.648,69	-10.000	-31.000	-10.000	-10.000	-10.000
		72210000 Unterhaltung des beweglichen Vermögens	-70,56	0	0	0	0	0
		72220000 Erwerb von geringwertigen Vermögensgegenständen, sofern nicht in speziellerem Konto zu verbuchen	-1.775,13	-1.000	-200	-200	-200	-200
		72411000 Auszahlungen für Energie	-2.772,00	-2.850	-3.200	-3.270	-3.340	-3.410
		72411010 Auszahlungen für Heizung	-15.682,17	-15.000	-10.500	-10.820	-11.150	-11.490
		72412000 Auszahlungen für Wasserversorgung	-609,00	-700	-600	-620	-640	-660
		72413000 Auszahlungen für Abfallbeseitigung	-814,13	-800	-1.050	-1.090	-1.130	-1.170
		72414000 Auszahlungen für Abwasserbeseitigung	-204,00	-300	-200	-210	-220	-230
		72414010 Auszahlungen für Niederschlagswasser	-1.151,08	-1.150	-1.200	-1.240	-1.280	-1.320
		72415000 Auszahlungen für Gebäudereinigung	-12,64	-100	-50	-60	-70	-80
		72416000 Auszahlungen für gebäudebezogene Versicherungen	-601,25	-950	-1.050	-1.140	-1.240	-1.340
		72417000 Auszahlungen für grundstücks-/ gebäudebezogene Steuern	0,00	0	-5	-5	-5	-5
		72910000 Auszahlungen für sonstige Dienstleistungen	-56,00	-100	-100	-100	-100	-100
		73180000 Zuweisungen und Zuschüsse für laufende Zwecke an übrige Bereiche	-5.085,00	-5.200	-5.200	-5.200	-5.200	-5.200
		74310030 Auszahlungen für Post- und Telekommunikationsdienstleistungen	0,00	-500	-1.300	-1.300	-1.300	-1.300
		77900000 Haushaltsunwirksame Auszahlungen	-26.386,30	-34.000	-34.000	-34.000	-34.000	-34.000
3	=	<b>Anteiliger Zahlungsmittelüberschuss/-bedarf des Ergebnishaushalts (Saldo aus Nummern 1 und 2)</b>	<b>-61.779,95</b>	<b>-71.650</b>	<b>-89.655</b>	<b>-69.255</b>	<b>-69.875</b>	<b>-70.505</b>
18	=	<b>Anteiliger veranschlagter Finanzierungsmittelüberschuss/-bedarf (Saldo aus Nummern 3 und 17)</b>	<b>-61.779,95</b>	<b>-71.650</b>	<b>-89.655</b>	<b>-69.255</b>	<b>-69.875</b>	<b>-70.505</b>

Gemeinde: 00 Gemeinde Hohenfels

Produktbereich	29	Förderung von Kirchengemeinden und sonstigen Religionsgemeinschaften
Produktgruppe	2910	Förderung von Kirchengemeinden und sonstigen Religionsgemeinschaften
Produkt	291000	Förderung von Kirchengemeinden und sonstigen Religionsgemeinschaften
Unterprodukt	29100000	Förderung von Kirchengemeinden und sonstigen Religionsgemeinschaften
Leistung	291000000	Förderung von Kirchengemeinden und sonstigen Religionsgemeinschaften

Nr.			Ergebnis	Ansatz	Ansatz	Planung	Planung	Planung
			Vorvorjahr	Vorjahr	Haushaltsjahr	Haushaltsjahr +1	Haushaltsjahr +2	Haushaltsjahr +3
			2022	2023	2024	2025	2026	2027
			EUR	EUR	EUR	EUR	EUR	EUR
			1	2	3	4	5	6
1	+	Summe der Einzahlungen aus laufender Verwaltungstätigkeit (ohne außerordentliche zahlungswirksame Erträge aus Vermögensveräußerung)	12,50	35.000	15.000	50.000	0	0
		64810000 Erstattungen vom Land	0,00	35.000	15.000	50.000	0	0
		64880000 Erstattungen von übrigen Bereichen	12,50	0	0	0	0	0
2	-	Summe der Auszahlungen aus laufender Verwaltungstätigkeit	-5.587,11	-177.270	-72.335	-192.515	-7.792	-7.920
		72110000 Unterhaltung der Grundstücke und baulichen Anlagen	0,00	-165.000	-65.000	-185.000	0	0
		72411000 Auszahlungen für Energie	31,85	-250	-300	-310	-320	-330
		72411020 Auszahlungen für Beleuchtung, Energie- und Wasserversorgung	-2,86	0	0	0	0	0
		72412000 Auszahlungen für Wasserversorgung	0,00	-90	0	0	0	0
		72414000 Auszahlungen für Abwasserbeseitigung	0,00	-40	0	0	0	0
		72414010 Auszahlungen für Niederschlagswasser	-79,37	-80	-100	-110	-120	-130
		72416000 Auszahlungen für gebäudebezogene Versicherungen	-42,31	-100	-75	-85	-92	-100
		72910000 Auszahlungen für sonstige Dienstleistungen	-606,50	-1.800	-1.800	-1.800	-1.800	-1.800
		73180000 Zuweisungen und Zuschüsse für laufende Zwecke an übrige Bereiche	-260,00	-260	-260	-260	-260	-260
		77900000 Haushaltsunwirksame Auszahlungen	-4.627,92	-9.650	-4.800	-4.950	-5.200	-5.300
3	=	<b>Anteiliger Zahlungsmittelüberschuss/-bedarf des Ergebnishaushalts (Saldo aus Nummern 1 und 2)</b>	<b>-5.574,61</b>	<b>-142.270</b>	<b>-57.335</b>	<b>-142.515</b>	<b>-7.792</b>	<b>-7.920</b>
18	=	<b>Anteiliger veranschlagter Finanzierungsmittelüberschuss/-bedarf (Saldo aus Nummern 3 und 17)</b>	<b>-5.574,61</b>	<b>-142.270</b>	<b>-57.335</b>	<b>-142.515</b>	<b>-7.792</b>	<b>-7.920</b>



Gemeinde: 00 Gemeinde Hohenfels

Produktbereich	31	Soziale Hilfen
Produktgruppe	3140	Soziale Einrichtungen
Produkt	314007	Soziale Einrichtungen für Flüchtlinge und Asylbewerber
Unterprodukt	31400700	Soziale Einrichtungen für Flüchtlinge und Asylbewerber
Leistung	3140070000	Soziale Einrichtungen für Asylbewerber

Nr.		Ergebnis	Ansatz		Planung		Planung	
			Vorvorjahr	Vorjahr	Haushaltsjahr	Haushaltsjahr +1	Haushaltsjahr +2	Haushaltsjahr +3
			2022	2023	2024	2025	2026	2027
			EUR	EUR	EUR	EUR	EUR	EUR
		1	2	3	4	5	6	
1	+	Summe der Einzahlungen aus laufender Verwaltungstätigkeit (ohne außerordentliche zahlungswirksame Erträge aus Vermögensveräußerung)	102.891,67	241.550	243.300	243.300	243.300	243.300
		61410000 Zuweisungen und Zuschüsse für laufende Zwecke vom Land	0,00	1.050	2.700	2.700	2.700	2.700
		63210000 Einzahlungen aus Benutzungsgebühren und ähnlichen Entgelten	502,50	500	600	600	600	600
		64110000 Einzahlungen aus Mieten und Pachten	102.845,91	240.000	240.000	240.000	240.000	240.000
		64115000 Einzahlungen aus Nebenkostenanteil aus Mieterträgen	-456,74	0	0	0	0	0
2	-	Summe der Auszahlungen aus laufender Verwaltungstätigkeit	-120.430,98	-259.300	-241.270	-248.200	-256.400	-262.650
		70120000 Dienstauszahlungen Arbeitnehmer	-2.324,74	-3.600	-4.400	-4.600	-4.900	-5.200
		70220000 Beiträge zur Versorgungskassen für Arbeitnehmer	-190,26	-300	-350	-370	-390	-410
		70320000 Beiträge zur gesetzlichen Sozialversicherung für Arbeitnehmer	-644,18	-1.100	-1.300	-1.380	-1.450	-1.510
		72110000 Unterhaltung der Grundstücke und baulichen Anlagen	-9.362,93	-60.000	-40.000	-40.000	-40.000	-40.000
		72210000 Unterhaltung des beweglichen Vermögens	-145,89	-1.000	-1.000	-1.000	-1.000	-1.000
		72220000 Erwerb von geringwertigen Vermögensgegenständen, sofern nicht in speziellerem Konto zu verbuchen	-886,54	-1.000	-2.500	-2.500	-2.500	-2.500
		72310000 Mieten inkl. Mietnebenkosten und Pachten, soweit nicht Konto 7233, 7234 oder 7235	-34.303,02	-85.000	-95.000	-100.000	-106.000	-110.000
		72320000 Leasing	-1.556,52	-1.600	-1.800	-1.800	-1.800	-1.800
		72411000 Auszahlungen für Energie	-7.394,81	-13.000	-11.100	-11.220	-11.450	-11.680
		72411010 Auszahlungen für Heizung	-22.079,25	-35.000	-24.000	-24.720	-25.470	-26.240
		72411020 Auszahlungen für Beleuchtung, Energie- und Wasserversorgung	1.143,22	0	0	0	0	0
		72412000 Auszahlungen für Wasserversorgung	-1.897,56	-7.500	-6.000	-6.180	-6.370	-6.570
		72413000 Auszahlungen für Abfallbeseitigung	-3.648,07	-4.200	-6.200	-6.390	-6.590	-6.790
		72414000 Auszahlungen für Abwasserbeseitigung	-1.646,64	-7.500	-4.500	-4.640	-4.780	-4.930
		72414010 Auszahlungen für Niederschlagswasser	-167,61	-250	-550	-570	-590	-610
		72415000 Auszahlungen für Gebäudereinigung	-2.380,00	-3.000	-5.000	-5.000	-5.000	-5.000
		72416000 Auszahlungen für gebäudebezogene Versicherungen	-1.133,69	-2.400	-3.200	-3.460	-3.740	-4.040
		72417000 Auszahlungen für grundstücks-/ gebäudebezogene Steuern	-1.064,24	-2.150	-1.670	-1.670	-1.670	-1.670
		72910000 Auszahlungen für sonstige Dienstleistungen	-785,76	0	-2.000	-2.000	-2.000	-2.000
		74310030 Auszahlungen für Post- und Telekommunikationsdienstleistungen	-182,39	-250	-250	-250	-250	-250
		77900000 Haushaltsunwirksame Auszahlungen	-29.780,10	-30.450	-30.450	-30.450	-30.450	-30.450
3	=	<b>Anteiliger Zahlungsmittelüberschuss/-bedarf des Ergebnishaushalts (Saldo aus Nummern 1 und 2)</b>	<b>-17.539,31</b>	<b>-17.750</b>	<b>2.030</b>	<b>-4.900</b>	<b>-13.100</b>	<b>-19.350</b>

Gemeinde: 00 Gemeinde Hohenfels

Produktbereich	31	Soziale Hilfen
Produktgruppe	3140	Soziale Einrichtungen
Produkt	314007	Soziale Einrichtungen für Flüchtlinge und Asylbewerber
Unterprodukt	31400700	Soziale Einrichtungen für Flüchtlinge und Asylbewerber
Leistung	3140070000	Soziale Einrichtungen für Asylbewerber

Nr.		Ergebnis	Ansatz		Planung	Planung	Planung	
			Vorvorjahr	Vorjahr	Haushaltsjahr	Haushaltsjahr	Haushaltsjahr	
			2022	2023	2024	Haushaltsjahr	Haushaltsjahr	
			EUR	EUR	EUR	EUR	EUR	
		1	2	3	4	5	6	
11	-	Auszahlungen für Baumaßnahmen	0,00	0	-450.000	0	0	0
		<i>78712120 Auszahlungen für Gebäude, Aufbauten und Betriebsvorrichtungen bei Wohnbauten</i>	<i>0,00</i>	<i>0</i>	<i>-450.000</i>	<i>0</i>	<i>0</i>	<i>0</i>
12	-	Auszahlungen für den Erwerb von beweglichem Sachvermögen	-449,00	0	0	0	0	0
		<i>78317500 Auszahlungen für den Erwerb von geringwertigen Vermögensgegenständen</i>	<i>-449,00</i>	<i>0</i>	<i>0</i>	<i>0</i>	<i>0</i>	<i>0</i>
15	-	Auszahlungen für den Erwerb von immateriellen Vermögensgegenständen	-449,00	0	0	0	0	0
		<i>78317500 Auszahlungen für den Erwerb von geringwertigen Vermögensgegenständen</i>	<i>-449,00</i>	<i>0</i>	<i>0</i>	<i>0</i>	<i>0</i>	<i>0</i>
16	=	<b>Auszahlungen aus Investitionstätigkeit (Summe aus Nummern 10 bis 15)</b>	<b>-898,00</b>	<b>0</b>	<b>-450.000</b>	<b>0</b>	<b>0</b>	<b>0</b>
17	=	<b>Anteiliger veranschlagter Finanzierungsmittelüberschuss/-bedarf aus Investitionstätigkeit (Saldo aus Nummern 9 und 16)</b>	<b>-898,00</b>	<b>0</b>	<b>-450.000</b>	<b>0</b>	<b>0</b>	<b>0</b>
18	=	<b>Anteiliger veranschlagter Finanzierungsmittelüberschuss/-bedarf (Saldo aus Nummern 3 und 17)</b>	<b>-18.437,31</b>	<b>-17.750</b>	<b>-447.970</b>	<b>-4.900</b>	<b>-13.100</b>	<b>-19.350</b>

Gemeinde: 00 Gemeinde Hohenfels

Produktbereich	36	Kinder-, Jugend- und Familienhilfe
Produktgruppe	3630	Hilfen für junge Menschen und ihre Familien
Produkt	363006	Einrichtungen für Hilfen für junge Menschen und ihre Familien
Unterprodukt	36300600	Einrichtungen für Hilfen für junge Menschen und ihre Familien
Leistung	3630060000	Einrichtungen für Hilfen für junge Menschen und ihre Familien

Nr.			Ergebnis	Ansatz	Ansatz	Planung	Planung	Planung
			Vorvorjahr	Vorjahr	Haushaltsjahr	Haushaltsjahr +1	Haushaltsjahr +2	Haushaltsjahr +3
			2022	2023	2024	2025	2026	2027
			EUR	EUR	EUR	EUR	EUR	EUR
			1	2	3	4	5	6
1	+	Summe der Einzahlungen aus laufender Verwaltungstätigkeit (ohne außerordentliche zahlungswirksame Erträge aus Vermögensveräußerung)	761,94	0	0	0	0	0
		<i>64880000 Erstattungen von übrigen Bereichen</i>	<i>761,94</i>	<i>0</i>	<i>0</i>	<i>0</i>	<i>0</i>	<i>0</i>
2	-	Summe der Auszahlungen aus laufender Verwaltungstätigkeit	-2.906,64	-4.950	-4.950	-4.950	-4.950	-4.950
		<i>73180000 Zuweisungen und Zuschüsse für laufende Zwecke an übrige Bereiche</i>	<i>-560,00</i>	<i>-600</i>	<i>-600</i>	<i>-600</i>	<i>-600</i>	<i>-600</i>
		<i>77900000 Haushaltsunwirksame Auszahlungen</i>	<i>-2.346,64</i>	<i>-4.350</i>	<i>-4.350</i>	<i>-4.350</i>	<i>-4.350</i>	<i>-4.350</i>
3	=	Anteiliger Zahlungsmittelüberschuss/-bedarf des Ergebnishaushalts (Saldo aus Nummern 1 und 2)	-2.144,70	-4.950	-4.950	-4.950	-4.950	-4.950
18	=	Anteiliger veranschlagter Finanzierungsmittelüberschuss/-bedarf (Saldo aus Nummern 3 und 17)	-2.144,70	-4.950	-4.950	-4.950	-4.950	-4.950

Gemeinde: 00 Gemeinde Hohenfels

**Produktbereich** 36 **Kinder-, Jugend- und Familienhilfe**  
**Produktgruppe** 3650 **Förderung von Kindern in Tageseinrichtungen und in Tagespflege**  
**Produkt** 365001 **Tageseinrichtungen für Kinder**  
**Unterprodukt** 36500101 **Kindergarten Liggersdorf**  
**Leistung** 3650010100 **Förderung von Kindern in Gruppen für 3 bis 6-Jährige (Kindergarten)**

Nr.		Ergebnis	Ansatz		Planung	Planung	Planung	
			Vorvorjahr	Vorjahr	Haushaltsjahr	Haushaltsjahr +1	Haushaltsjahr +2	Haushaltsjahr +3
			2022	2023	2024	2025	2026	2027
			EUR	EUR	EUR	EUR	EUR	EUR
		1	2	3	4	5	6	
1	+	Summe der Einzahlungen aus laufender Verwaltungstätigkeit (ohne außerordentliche zahlungswirksame Erträge aus Vermögensveräußerung)	269.564,23	229.756	234.034	237.534	240.534	243.034
		61410000 Zuweisungen und Zuschüsse für laufende Zwecke vom Land	182.260,33	141.256	130.534	130.534	130.534	130.534
		61460000 Zuweisungen und Zuschüsse für laufende Zwecke von sonstigen öffentlichen Sonderrechnungen	700,00	0	0	0	0	0
		61480000 Zuweisungen und Zuschüsse für laufende Zwecke von übrigen Bereichen	150,00	0	0	0	0	0
		63220001 Einzahlungen Elternbeiträge für die Betreuung von Kindern von 3 bis 6 Jahren in Kindertagesstätten und in der Kindertagespflege	81.372,32	85.000	100.000	105.000	108.000	110.500
		64810000 Erstattungen vom Land	3.670,42	0	0	0	0	0
		64820000 Erstattungen von Gemeinden und Gemeindeverbänden	1.167,00	3.500	3.500	2.000	2.000	2.000
		64880000 Erstattungen von übrigen Bereichen	244,16	0	0	0	0	0
2	-	Summe der Auszahlungen aus laufender Verwaltungstätigkeit	-519.727,98	-673.471	-781.615	-783.275	-794.240	-804.580
		70120000 Dienstausszahlungen Arbeitnehmer	-363.084,42	-447.800	-525.000	-529.850	-536.000	-542.000
		70220000 Beiträge zu Versorgungskassen für Arbeitnehmer	-25.479,07	-37.400	-44.200	-46.500	-48.000	-49.650
		70320000 Beiträge zur gesetzlichen Sozialversicherung für Arbeitnehmer	-75.373,91	-96.300	-119.000	-120.500	-122.800	-124.600
		70410000 Beihilfen und Unterstützungsleistungen für Bedienstete	0,00	-5.000	-5.000	-5.000	-5.000	-5.000
		72110000 Unterhaltung der Grundstücke und baulichen Anlagen	-4.603,35	-15.000	-10.000	-3.000	-3.000	-3.000
		72210000 Unterhaltung des beweglichen Vermögens	-361,47	-2.500	-2.500	-2.500	-2.500	-2.500
		72220000 Erwerb von geringwertigen Vermögensgegenständen, sofern nicht in speziellerem Konto zu verbuchen	-2.834,58	-600	-750	-750	-750	-750
		72320000 Leasing	-192,66	-250	-200	-205	-210	-220
		72411000 Auszahlungen für Energie	-1.905,78	-1.900	-1.900	-1.940	-1.980	-2.020
		72411010 Auszahlungen für Heizung	-5.353,75	-6.000	-5.700	-5.880	-6.060	-6.250
		72411020 Auszahlungen für Beleuchtung, Energie- und Wasserversorgung	484,83	0	0	0	0	0
		72412000 Auszahlungen für Wasserversorgung	-522,72	-600	-700	-730	-760	-790
		72413000 Auszahlungen für Abfallbeseitigung	-510,09	-550	-500	-520	-540	-560
		72414000 Auszahlungen für Abwasserbeseitigung	-460,80	-600	-650	-670	-700	-730
		72414010 Auszahlungen für Niederschlagswasser	-756,84	-760	-800	-830	-860	-890
		72415000 Auszahlungen für Gebäudereinigung	-750,44	-500	-900	-920	-940	-960
		72416000 Auszahlungen für gebäudebezogene Versicherungen	-476,66	-550	-650	-710	-770	-840
		72610010 Aus- und Fortbildung, Umschulung	-554,31	-3.920	-4.320	-4.320	-4.320	-4.320
		72710000 Besondere Verwaltungs- und Betriebsauszahlungen	-314,93	-1.104	-1.200	-1.200	-1.200	-1.200

**Gemeinde: 00 Gemeinde Hohenfels**

<b>Produktbereich</b>	<b>36</b>	<b>Kinder-, Jugend- und Familienhilfe</b>
<b>Produktgruppe</b>	<b>3650</b>	<b>Förderung von Kindern in Tageseinrichtungen und in Tagespflege</b>
<b>Produkt</b>	<b>365001</b>	<b>Tageseinrichtungen für Kinder</b>
<b>Unterprodukt</b>	<b>36500101</b>	<b>Kindergarten Liggersdorf</b>
<b>Leistung</b>	<b>3650010100</b>	<b>Förderung von Kindern in Gruppen für 3 bis 6-Jährige (Kindergarten)</b>

Nr.		Ergebnis		Ansatz		Planung	Planung	Planung	
		Vorvorjahr		Vorjahr		Haushaltsjahr	Haushaltsjahr	Haushaltsjahr	
		2022		2023		2024	2025	2026	2027
		EUR		EUR		EUR	EUR	EUR	EUR
		1	2	3	4	5	6		
	72711040 Auszahlungen für Digitalisierung	0,00	0	-1.300	-500	-500	-500		
	72712010 Ankauf von Mittagessen	-4.632,19	-6.000	-11.000	-11.400	-12.000	-12.450		
	72740000 Lehr- und Unterrichtsmaterial	-1.118,66	-792	-600	-600	-600	-600		
	72750000 Lernmittel	0,00	-1.860	-1.500	-1.500	-1.500	-1.500		
	72910000 Auszahlungen für sonstige Dienstleistungen	-1.058,19	-744	-600	-600	-600	-600		
	74310010 Auszahlungen für Bürobedarf	-159,62	-396	-300	-300	-300	-300		
	74310020 Auszahlungen für Bücher und Zeitschriften	-191,79	-600	-600	-600	-600	-600		
	74310030 Auszahlungen für Post- und Telekommunikationsdienstleistungen	-177,02	-250	-250	-250	-250	-250		
	74310040 Auszahlungen für Öffentliche Bekanntmachungen	-2.635,90	0	0	0	0	0		
	74310080 Auszahlungen für Sachverständigenkosten	-115,90	-750	-750	-750	-750	-750		
	74310100 Auszahlungen für Reisekosten	-111,76	-100	-100	-100	-100	-100		
	74410000 Steuern, Versicherungen, Schadensfälle	0,00	-85	-85	-90	-90	-90		
	74520000 Erstattungen an Gemeinden und Gemeindeverbände	-4.655,67	0	0	0	0	0		
	77900000 Haushaltsunwirksame Auszahlungen	-21.820,33	-40.560	-40.560	-40.560	-40.560	-40.560		
<b>3</b>	<b>= Anteiliger Zahlungsmittelüberschuss/-bedarf des Ergebnishaushalts (Saldo aus Nummern 1 und 2)</b>	<b>-250.163,75</b>	<b>-443.715</b>	<b>-547.581</b>	<b>-545.741</b>	<b>-553.706</b>	<b>-561.546</b>		
<b>9</b>	<b>= Einzahlungen aus Investitionstätigkeit (Summe aus Nummern 4 bis 8)</b>	<b>0,00</b>	<b>0</b>	<b>0</b>	<b>0</b>	<b>0</b>	<b>0</b>		
12	- Auszahlungen für den Erwerb von beweglichem Sachvermögen	-7.019,95	-18.500	-18.600	-1.000	-1.000	-1.000		
	78312720 Auszahlungen für den Erwerb von Betriebs- und Geschäftsausstattung	-7.019,95	-18.500	-15.500	0	0	0		
	78317500 Auszahlungen für den Erwerb von geringwertigen Vermögensgegenständen	0,00	0	-3.100	-1.000	-1.000	-1.000		
15	- Auszahlungen für den Erwerb von immateriellen Vermögensgegenständen	0,00	0	-3.100	-1.000	-1.000	-1.000		
	78317500 Auszahlungen für den Erwerb von geringwertigen Vermögensgegenständen	0,00	0	-3.100	-1.000	-1.000	-1.000		
<b>16</b>	<b>= Auszahlungen aus Investitionstätigkeit (Summe aus Nummern 10 bis 15)</b>	<b>-7.019,95</b>	<b>-18.500</b>	<b>-21.700</b>	<b>-2.000</b>	<b>-2.000</b>	<b>-2.000</b>		
<b>17</b>	<b>= Anteiliger veranschlagter Finanzierungsmittelüberschuss/-bedarf aus Investitionstätigkeit (Saldo aus Nummern 9 und 16)</b>	<b>-7.019,95</b>	<b>-18.500</b>	<b>-21.700</b>	<b>-2.000</b>	<b>-2.000</b>	<b>-2.000</b>		
<b>18</b>	<b>= Anteiliger veranschlagter Finanzierungsmittelüberschuss/-bedarf (Saldo aus Nummern 3 und 17)</b>	<b>-257.183,70</b>	<b>-462.215</b>	<b>-569.281</b>	<b>-547.741</b>	<b>-555.706</b>	<b>-563.546</b>		

**Gemeinde: 00 Gemeinde Hohenfels**

<b>Produktbereich</b>	<b>36</b>	<b>Kinder-, Jugend- und Familienhilfe</b>
<b>Produktgruppe</b>	<b>3650</b>	<b>Förderung von Kindern in Tageseinrichtungen und in Tagespflege</b>
<b>Produkt</b>	<b>365001</b>	<b>Tageseinrichtungen für Kinder</b>
<b>Unterprodukt</b>	<b>36500101</b>	<b>Kindergarten Liggersdorf</b>
<b>Leistung</b>	<b>3650010105</b>	<b>Förderung von Kindern in Gruppen 0 bis 3 Jährige (Krippe)</b>

Nr.		Ergebnis	Ansatz		Planung	Planung	Planung	
			Vorvorjahr	Vorjahr	Haushaltsjahr	Haushaltsjahr +1	Haushaltsjahr +2	Haushaltsjahr +3
			2022	2023	2024	2025	2026	2027
			EUR	EUR	EUR	EUR	EUR	EUR
		1	2	3	4	5	6	
1	+	Summe der Einzahlungen aus laufender Verwaltungstätigkeit (ohne außerordentliche zahlungswirksame Erträge aus Vermögensveräußerung)	262.596,00	301.079	324.260	326.760	328.260	329.760
		61410000 Zuweisungen und Zuschüsse für laufende Zwecke vom Land	213.777,95	251.079	272.260	272.260	272.260	272.260
		63220000 Einzahlungen Elternbeiträge für die Betreuung von Kindern von 0 bis unter 3 Jahren in Kindertagesstätten und in der Kindertagespflege	46.567,56	50.000	52.000	54.500	56.000	57.500
		64810000 Erstattungen vom Land	1.729,92	0	0	0	0	0
		64820000 Erstattungen von Gemeinden und Gemeindeverbänden	459,14	0	0	0	0	0
		64880000 Erstattungen von übrigen Bereichen	61,43	0	0	0	0	0
2	-	Summe der Auszahlungen aus laufender Verwaltungstätigkeit	-261.358,62	-352.796	-298.590	-302.505	-310.980	-321.520
		70120000 Dienstauszahlungen Arbeitnehmer	-177.549,64	-231.100	-190.500	-195.000	-200.000	-208.000
		70220000 Beiträge zur Versorgungskassen für Arbeitnehmer	-14.914,27	-19.500	-16.200	-17.000	-17.900	-18.800
		70320000 Beiträge zur gesetzlichen Sozialversicherung für Arbeitnehmer	-37.895,28	-49.600	-41.100	-42.300	-44.600	-45.950
		72110000 Unterhaltung der Grundstücke und baulichen Anlagen	-1.307,42	-9.000	-4.600	-3.000	-3.000	-3.000
		72210000 Unterhaltung des beweglichen Vermögens	-240,96	-500	-500	-500	-500	-500
		72220000 Erwerb von geringwertigen Vermögensgegenständen, sofern nicht in speziellerem Konto zu verbuchen	-1.883,92	-400	-700	-400	-400	-400
		72320000 Leasing	-117,64	-200	-150	-155	-160	-170
		72411000 Auszahlungen für Energie	-1.233,60	-1.300	-1.250	-1.280	-1.310	-1.340
		72411010 Auszahlungen für Heizung	-3.569,17	-4.000	-3.800	-3.920	-4.040	-4.170
		72411020 Auszahlungen für Beleuchtung, Energie- und Wasserversorgung	323,22	0	0	0	0	0
		72412000 Auszahlungen für Wasserversorgung	-348,48	-400	-500	-520	-540	-560
		72413000 Auszahlungen für Abfallbeseitigung	-340,04	-360	-350	-370	-390	-410
		72414000 Auszahlungen für Abwasserbeseitigung	-307,20	-600	-420	-440	-460	-480
		72414010 Auszahlungen für Niederschlagswasser	-504,56	-510	-600	-620	-640	-660
		72415000 Auszahlungen für Gebäudereinigung	-518,74	-300	-550	-570	-590	-610
		72416000 Auszahlungen für gebäudebezogene Versicherungen	-107,75	-130	-150	-170	-190	-210
		72610010 Aus- und Fortbildung, Umschulung	-303,54	-1.440	-1.440	-1.440	-1.440	-1.440
		72710000 Besondere Verwaltungs- und Betriebsauszahlungen	-209,94	-528	-980	-720	-720	-720
		72711040 Auszahlungen für Digitalisierung	0,00	0	-1.000	-300	-300	-300
		72712010 Ankauf von Mittagessen	-2.950,77	-3.500	-3.500	-3.500	-3.500	-3.500
		72740000 Lehr- und Unterrichtsmaterial	-409,51	-240	-480	-480	-480	-480
		72750000 Lernmittel	0,00	-480	-800	-800	-800	-800
		72910000 Auszahlungen für sonstige Dienstleistungen	-713,04	-288	-480	-480	-480	-480
		74310010 Auszahlungen für Bürobedarf	-107,63	-120	-240	-240	-240	-240

Gemeinde: 00 Gemeinde Hohenfels

Produktbereich	36	Kinder-, Jugend- und Familienhilfe
Produktgruppe	3650	Förderung von Kindern in Tageseinrichtungen und in Tagespflege
Produkt	365001	Tageseinrichtungen für Kinder
Unterprodukt	36500101	Kindergarten Liggersdorf
Leistung	3650010105	Förderung von Kindern in Gruppen 0 bis 3 Jährige (Krippe)

Nr.		Ergebnis	Ansatz		Planung		Planung		Planung	
			Vorvorjahr	Vorjahr	Haushaltsjahr	Haushaltsjahr +1	Haushaltsjahr +2	Haushaltsjahr +3		
			2022	2023	2024	2025	2026	2027		
			EUR	EUR	EUR	EUR	EUR	EUR		
		1	2	3	4	5	6			
	74310020 Auszahlungen für Bücher und Zeitschriften	-123,24	-400	-400	-400	-400	-400			
	74310030 Auszahlungen für Post- und Telekommunikationsdienstleistungen	-104,63	-200	-200	-200	-200	-200			
	74310040 Auszahlungen für Öffentliche Bekanntmachungen	-1.270,92	0	0	0	0	0			
	74310080 Auszahlungen für Sachverständigenkosten	-103,06	-500	-500	-500	-500	-500			
	74310100 Auszahlungen für Reisekosten	0,00	-100	-100	-100	-100	-100			
	74410000 Steuern, Versicherungen, Schadensfälle	0,00	-60	-60	-60	-60	-60			
	77900000 Haushaltsunwirksame Auszahlungen	-14.546,89	-27.040	-27.040	-27.040	-27.040	-27.040			
<b>3</b>	<b>= Anteiliger Zahlungsmittelüberschuss/-bedarf des Ergebnishaushalts (Saldo aus Nummern 1 und 2)</b>	<b>1.237,38</b>	<b>-51.717</b>	<b>25.670</b>	<b>24.255</b>	<b>17.280</b>	<b>8.240</b>			
12	- Auszahlungen für den Erwerb von beweglichem Sachvermögen	-291,64	0	-3.000	-500	-500	-500			
	78312720 Auszahlungen für den Erwerb von Betriebs- und Geschäftsausstattung	-291,64	0	-1.000	0	0	0			
	78317500 Auszahlungen für den Erwerb von geringwertigen Vermögensgegenständen	0,00	0	-2.000	-500	-500	-500			
15	- Auszahlungen für den Erwerb von immateriellen Vermögensgegenständen	0,00	0	-2.000	-500	-500	-500			
	78317500 Auszahlungen für den Erwerb von geringwertigen Vermögensgegenständen	0,00	0	-2.000	-500	-500	-500			
<b>16</b>	<b>= Auszahlungen aus Investitionstätigkeit (Summe aus Nummern 10 bis 15)</b>	<b>-291,64</b>	<b>0</b>	<b>-5.000</b>	<b>-1.000</b>	<b>-1.000</b>	<b>-1.000</b>			
<b>17</b>	<b>= Anteiliger veranschlagter Finanzierungsmittelüberschuss/-bedarf aus Investitionstätigkeit (Saldo aus Nummern 9 und 16)</b>	<b>-291,64</b>	<b>0</b>	<b>-5.000</b>	<b>-1.000</b>	<b>-1.000</b>	<b>-1.000</b>			
<b>18</b>	<b>= Anteiliger veranschlagter Finanzierungsmittelüberschuss/-bedarf (Saldo aus Nummern 3 und 17)</b>	<b>945,74</b>	<b>-51.717</b>	<b>20.670</b>	<b>23.255</b>	<b>16.280</b>	<b>7.240</b>			

Gemeinde: 00 Gemeinde Hohenfels

Produktbereich	36	Kinder-, Jugend- und Familienhilfe
Produktgruppe	3650	Förderung von Kindern in Tageseinrichtungen und in Tagespflege
Produkt	365001	Tageseinrichtungen für Kinder
Unterprodukt	36500102	Waldkindergärten
Leistung	3650010200	Förderung von Kindern in Gruppen für 3 bis 6-Jährige (Waldkindergärten)

Nr.		Ergebnis	Ansatz		Planung		Planung	
			Vorvorjahr	Vorjahr	Haushaltsjahr	Haushaltsjahr +1	Haushaltsjahr +2	Haushaltsjahr +3
			2022	2023	2024	2025	2026	2027
			EUR	EUR	EUR	EUR	EUR	EUR
		1	2	3	4	5	6	
1	+	Summe der Einzahlungen aus laufender Verwaltungstätigkeit (ohne außerordentliche zahlungswirksame Erträge aus Vermögensveräußerung)	21.705,40	71.585	68.012	69.512	70.012	70.012
		61410000 Zuweisungen und Zuschüsse für laufende Zwecke vom Land	1.956,92	47.085	43.512	43.512	43.512	43.512
		61470000 Zuweisungen und Zuschüsse für laufende Zwecke von privaten Unternehmen	20,00	0	0	0	0	0
		63220001 Einzahlungen Elternbeiträge für die Betreuung von Kindern von 3 bis 6 Jahren in Kindertagesstätten und in der Kindertagespflege	18.505,00	24.500	24.500	26.000	26.500	26.500
		64810000 Erstattungen vom Land	1.223,48	0	0	0	0	0
2	-	Summe der Auszahlungen aus laufender Verwaltungstätigkeit	-151.224,57	-218.420	-195.460	-196.770	-201.390	-206.610
		70120000 Dienstaussahlungen Arbeitnehmer	-97.164,09	-157.000	-138.200	-140.100	-142.500	-144.300
		70220000 Beiträge zur Versorgungskassen für Arbeitnehmer	-9.043,26	-13.300	-11.750	-12.100	-12.950	-13.200
		70320000 Beiträge zur gesetzlichen Sozialversicherung für Arbeitnehmer	-20.711,36	-33.600	-29.750	-30.800	-32.100	-33.200
		70410000 Beihilfen und Unterstützungsleistungen für Bedienstete	-1.445,07	0	0	0	0	0
		72110000 Unterhaltung der Grundstücke und baulichen Anlagen	-6.976,02	-3.000	-5.000	-3.000	-3.000	-5.000
		72220000 Erwerb von geringwertigen Vermögensgegenständen, sofern nicht in speziellerem Konto zu verbuchen	-528,82	-450	-250	-250	-250	-250
		72320000 Leasing	-0,28	-100	-75	-80	-90	-100
		72411000 Auszahlungen für Energie	-1.104,73	-350	-250	-260	-270	-280
		72411010 Auszahlungen für Heizung	-609,71	-600	-420	-440	-460	-480
		72412000 Auszahlungen für Wasserversorgung	0,00	-50	0	0	0	0
		72413000 Auszahlungen für Abfallbeseitigung	0,00	-50	0	0	0	0
		72414000 Auszahlungen für Abwasserbeseitigung	0,00	-50	0	0	0	0
		72415000 Auszahlungen für Gebäudereinigung	0,00	-100	-100	-110	-120	-130
		72416000 Auszahlungen für gebäudebezogene Versicherungen	-84,07	-100	-125	-140	-160	-180
		72610000 Besondere zahlungswirksame Aufwendungen für Beschäftigte	0,00	0	-300	-300	-300	-300
		72610010 Aus- und Fortbildung, Umschulung	-788,75	-1.500	-1.080	-1.080	-1.080	-1.080
		72710000 Besondere Verwaltungs- und Betriebsauszahlungen	-103,52	-620	-360	-360	-360	-360
		72711040 Auszahlungen für Digitalisierung	0,00	0	-200	-150	-150	-150
		72740000 Lehr- und Unterrichtsmaterial	-297,99	-240	-240	-240	-240	-240
		72750000 Lernmittel	0,00	-500	-500	-500	-500	-500
		72910000 Auszahlungen für sonstige Dienstleistungen	-3.692,96	-240	-240	-240	-240	-240
		74310010 Auszahlungen für Bürobedarf	-13,13	-120	-120	-120	-120	-120
		74310020 Auszahlungen für Bücher und Zeitschriften	-124,81	-200	-200	-200	-200	-200
		74310030 Auszahlungen für Post- und Telekommunikationsdienstleistungen	-232,08	-250	-250	-250	-250	-250



Gemeinde: 00 Gemeinde Hohenfels

Produktbereich	36	Kinder-, Jugend- und Familienhilfe
Produktgruppe	3650	Förderung von Kindern in Tageseinrichtungen und in Tagespflege
Produkt	365001	Tageseinrichtungen für Kinder
Unterprodukt	36500102	Waldkindergarten
Leistung	3650010200	Förderung von Kindern in Gruppen für 3 bis 6-Jährige (Waldkindergarten)

Nr.		Ergebnis	Ansatz		Planung	Planung	Planung	
			Vorvorjahr	Vorjahr	Haushaltsjahr	Haushaltsjahr	Haushaltsjahr	
			2022	2023	2024	2025	2026	2027
			EUR	EUR	EUR	EUR	EUR	EUR
		1	2	3	4	5	6	
	74310080 Auszahlungen für Sachverständigenkosten	-2.517,48	-6.000	-6.000	-6.000	-6.000	-6.000	
	74310100 Auszahlungen für Reisekosten	0,00	0	-50	-50	-50	-50	
	77900000 Haushaltsunwirksame Auszahlungen	-5.786,44	0	0	0	0	0	
3	= Anteiliger Zahlungsmittelüberschuss/-bedarf des Ergebnishaushalts (Saldo aus Nummern 1 und 2)	-129.519,17	-146.835	-127.448	-127.258	-131.378	-136.598	
4	+ Einzahlungen aus Investitionszuwendungen	84.051,74	0	0	0	0	0	
	68110000 Investitionszuwendungen vom Land	80.456,00	0	0	0	0	0	
	68180000 Investitionszuwendungen von übrigen Bereichen	3.595,74	0	0	0	0	0	
9	= Einzahlungen aus Investitionstätigkeit (Summe aus Nummern 4 bis 8)	84.051,74	0	0	0	0	0	
11	- Auszahlungen für Baumaßnahmen	-24.944,06	0	0	0	0	0	
	78712220 Auszahlungen für Gebäude, Aufbauten und Betriebsvorrichtungen bei Sozialen Einrichtungen	-24.944,06	0	0	0	0	0	
12	- Auszahlungen für den Erwerb von beweglichem Sachvermögen	-145,80	0	-350	-150	-150	-150	
	78312720 Auszahlungen für den Erwerb von Betriebs- und Geschäftsausstattung	-145,80	0	0	0	0	0	
	78317500 Auszahlungen für den Erwerb von geringwertigen Vermögensgegenständen	0,00	0	-350	-150	-150	-150	
15	- Auszahlungen für den Erwerb von immateriellen Vermögensgegenständen	0,00	0	-350	-150	-150	-150	
	78317500 Auszahlungen für den Erwerb von geringwertigen Vermögensgegenständen	0,00	0	-350	-150	-150	-150	
16	= Auszahlungen aus Investitionstätigkeit (Summe aus Nummern 10 bis 15)	-25.089,86	0	-700	-300	-300	-300	
17	= Anteiliger veranschlagter Finanzierungsmittelüberschuss/-bedarf aus Investitionstätigkeit (Saldo aus Nummern 9 und 16)	58.961,88	0	-700	-300	-300	-300	
18	= Anteiliger veranschlagter Finanzierungsmittelüberschuss/-bedarf (Saldo aus Nummern 3 und 17)	-70.557,29	-146.835	-128.148	-127.558	-131.678	-136.898	

Gemeinde: 00 Gemeinde Hohenfels

<b>Produktbereich</b>	<b>36</b>	<b>Kinder-, Jugend- und Familienhilfe</b>
<b>Produktgruppe</b>	<b>3650</b>	<b>Förderung von Kindern in Tageseinrichtungen und in Tagespflege</b>
<b>Produkt</b>	<b>365001</b>	<b>Tageseinrichtungen für Kinder</b>
<b>Unterprodukt</b>	<b>36500105</b>	<b>Zuschüsse an andere Kindergärten</b>
<b>Leistung</b>	<b>3650010501</b>	<b>Erstattungen/Zuschüsse an andere Kindergärten</b>

Nr.			Ergebnis	Ansatz	Ansatz	Planung	Planung	Planung
			Vorvorjahr	Vorjahr	Haushaltsjahr	Haushaltsjahr +1	Haushaltsjahr +2	Haushaltsjahr +3
			2022	2023	2024	2025	2026	2027
			EUR	EUR	EUR	EUR	EUR	EUR
		1	2	3	4	5	6	
2	-	Summe der Auszahlungen aus laufender Verwaltungstätigkeit	-15.380,43	-5.000	-5.000	-5.000	-5.000	-5.000
		74520000 Erstattungen an Gemeinden und Gemeindeverbände	-15.380,43	-5.000	-5.000	-5.000	-5.000	-5.000
3	=	Anteiliger Zahlungsmittelüberschuss/-bedarf des Ergebnishaushalts (Saldo aus Nummern 1 und 2)	-15.380,43	-5.000	-5.000	-5.000	-5.000	-5.000
18	=	Anteiliger veranschlagter Finanzierungsmittelüberschuss/-bedarf (Saldo aus Nummern 3 und 17)	-15.380,43	-5.000	-5.000	-5.000	-5.000	-5.000

Gemeinde: 00 Gemeinde Hohenfels

Produktbereich	42	Sport und Bäder
Produktgruppe	4210	Förderung des Sports
Produkt	421000	Förderung des Sports
Unterprodukt	42100000	Förderung des Sports
Leistung	4210000000	Förderung des Sports

Nr.			Ergebnis	Ansatz	Ansatz	Planung	Planung	Planung
			Vorvorjahr	Vorjahr	Haushaltsjahr	Haushaltsjahr +1	Haushaltsjahr +2	Haushaltsjahr +3
			2022	2023	2024	2025	2026	2027
			EUR	EUR	EUR	EUR	EUR	EUR
			1	2	3	4	5	6
2	-	Summe der Auszahlungen aus laufender Verwaltungstätigkeit	-7.898,10	-18.700	-18.700	-14.200	-14.200	-14.200
		72110000 Unterhaltung der Grundstücke und baulichen Anlagen	-4.666,31	-3.000	-3.000	-3.000	-3.000	-3.000
		73180000 Zuweisungen und Zuschüsse für laufende Zwecke an übrige Bereiche	-1.565,60	-6.250	-6.250	-1.750	-1.750	-1.750
		77900000 Haushaltsunwirksame Auszahlungen	-1.666,19	-9.450	-9.450	-9.450	-9.450	-9.450
3	=	Anteiliger Zahlungsmittelüberschuss/-bedarf des Ergebnishaushalts (Saldo aus Nummern 1 und 2)	-7.898,10	-18.700	-18.700	-14.200	-14.200	-14.200
18	=	Anteiliger veranschlagter Finanzierungsmittelüberschuss/-bedarf (Saldo aus Nummern 3 und 17)	-7.898,10	-18.700	-18.700	-14.200	-14.200	-14.200

Gemeinde: 00 Gemeinde Hohenfels

Produktbereich	42	Sport und Bäder
Produktgruppe	4240	Bäder
Produkt	424000	Naturbad Hohenfels
Unterprodukt	42400000	Naturbad Hohenfels
Leistung	4240000000	Naturbad Hohenfels

Nr.			Ergebnis	Ansatz	Ansatz	Planung	Planung	Planung
			Vorvorjahr	Vorjahr	Haushaltsjahr	Haushaltsjahr +1	Haushaltsjahr +2	Haushaltsjahr +3
			2022	2023	2024	2025	2026	2027
			EUR	EUR	EUR	EUR	EUR	EUR
			1	2	3	4	5	6
1	+	Summe der Einzahlungen aus laufender Verwaltungstätigkeit (ohne außerordentliche zahlungswirksame Erträge aus Vermögensveräußerung)	18.805,09	8.000	10.500	10.710	10.930	11.150
		<i>64880000 Erstattungen von übrigen Bereichen</i>	<i>18.805,09</i>	<i>8.000</i>	<i>10.500</i>	<i>10.710</i>	<i>10.930</i>	<i>11.150</i>
2	-	Summe der Auszahlungen aus laufender Verwaltungstätigkeit	-14.906,08	-18.760	-21.260	-21.490	-21.720	-21.940
		<i>72411000 Auszahlungen für Energie</i>	<i>-7.088,69</i>	<i>-8.000</i>	<i>-10.500</i>	<i>-10.710</i>	<i>-10.930</i>	<i>-11.150</i>
		<i>72416000 Auszahlungen für gebäudebezogene Versicherungen</i>	<i>0,00</i>	<i>-260</i>	<i>-260</i>	<i>-280</i>	<i>-290</i>	<i>-290</i>
		<i>73180000 Zuweisungen und Zuschüsse für laufende Zwecke an übrige Bereiche</i>	<i>-5.000,00</i>	<i>-5.000</i>	<i>-5.000</i>	<i>-5.000</i>	<i>-5.000</i>	<i>-5.000</i>
		<i>77900000 Haushaltsunwirksame Auszahlungen</i>	<i>-2.817,39</i>	<i>-5.500</i>	<i>-5.500</i>	<i>-5.500</i>	<i>-5.500</i>	<i>-5.500</i>
3	=	<b>Anteiliger Zahlungsmittelüberschuss/-bedarf des Ergebnishaushalts (Saldo aus Nummern 1 und 2)</b>	<b>3.899,01</b>	<b>-10.760</b>	<b>-10.760</b>	<b>-10.780</b>	<b>-10.790</b>	<b>-10.790</b>
18	=	<b>Anteiliger veranschlagter Finanzierungsmittelüberschuss/-bedarf (Saldo aus Nummern 3 und 17)</b>	<b>3.899,01</b>	<b>-10.760</b>	<b>-10.760</b>	<b>-10.780</b>	<b>-10.790</b>	<b>-10.790</b>

Gemeinde: 00 Gemeinde Hohenfels

Produktbereich	42	Sport und Bäder
Produktgruppe	4241	Sportstätten
Produkt	424100	Sportstätten
Unterprodukt	42410000	Sportstätten
Leistung	4241000000	Sportstätten

Nr.		Ergebnis	Ansatz		Planung	Planung	Planung	
			Vorvorjahr	Vorjahr	Haushaltsjahr	Haushaltsjahr +1	Haushaltsjahr +2	Haushaltsjahr +3
			2022	2023	2024	2025	2026	2027
			EUR	EUR	EUR	EUR	EUR	EUR
		1	2	3	4	5	6	
1	+	Summe der Einzahlungen aus laufender Verwaltungstätigkeit (ohne außerordentliche zahlungswirksame Erträge aus Vermögensveräußerung)	1.045,00	2.400	2.400	2.400	2.400	2.400
		63210000 Einzahlungen aus Benutzungsgebühren und ähnlichen Entgelten	1.045,00	2.400	2.400	2.400	2.400	2.400
2	-	Summe der Auszahlungen aus laufender Verwaltungstätigkeit	-51.500,44	-47.720	-59.215	-42.015	-42.210	-42.895
		70120000 Dienstaussahlungen Arbeitnehmer	-2.111,23	-2.400	-5.500	-5.600	-5.700	-5.800
		70220000 Beiträge zu Versorgungskassen für Arbeitnehmer	-173,67	-200	-465	-475	-490	-505
		70320000 Beiträge zur gesetzlichen Sozialversicherung für Arbeitnehmer	-585,23	-700	-1.700	-1.890	-1.970	-2.030
		72110000 Unterhaltung der Grundstücke und baulichen Anlagen	-20.452,71	-5.000	-15.000	-2.000	-2.000	-2.000
		72210000 Unterhaltung des beweglichen Vermögens	-394,05	-1.000	-1.500	-1.500	-1.000	-1.000
		72220000 Erwerb von geringwertigen Vermögensgegenständen, sofern nicht in speziellerem Konto zu verbuchen	-564,86	-500	-500	-500	-500	-500
		72411000 Auszahlungen für Energie	-3.053,27	-7.100	-2.600	-2.660	-2.720	-2.780
		72411010 Auszahlungen für Heizung	-12.090,05	-9.000	-10.000	-10.300	-10.610	-10.930
		72411020 Auszahlungen für Beleuchtung, Energie- und Wasserversorgung	202,02	0	0	0	0	0
		72412000 Auszahlungen für Wasserversorgung	-217,80	-400	-300	-310	-320	-330
		72413000 Auszahlungen für Abfallbeseitigung	-163,59	-200	-200	-220	-230	-230
		72414000 Auszahlungen für Abwasserbeseitigung	-192,00	-250	-300	-310	-320	-330
		72414010 Auszahlungen für Niederschlagswasser	-315,36	-320	-350	-370	-390	-410
		72415000 Auszahlungen für Gebäudereinigung	-344,51	-500	-300	-310	-320	-330
		72416000 Auszahlungen für gebäudebezogene Versicherungen	-611,52	-450	-800	-870	-940	-1.020
		72910000 Auszahlungen für sonstige Dienstleistungen	0,00	-5.000	-5.000	0	0	0
		74310080 Auszahlungen für Sachverständigenkosten	-1.302,47	0	0	0	0	0
		77900000 Haushaltsunwirksame Auszahlungen	-9.130,14	-14.700	-14.700	-14.700	-14.700	-14.700
3	=	<b>Anteiliger Zahlungsmittelüberschuss/-bedarf des Ergebnishaushalts (Saldo aus Nummern 1 und 2)</b>	<b>-50.455,44</b>	<b>-45.320</b>	<b>-56.815</b>	<b>-39.615</b>	<b>-39.810</b>	<b>-40.495</b>
18	=	<b>Anteiliger veranschlagter Finanzierungsmittelüberschuss/-bedarf (Saldo aus Nummern 3 und 17)</b>	<b>-50.455,44</b>	<b>-45.320</b>	<b>-56.815</b>	<b>-39.615</b>	<b>-39.810</b>	<b>-40.495</b>

Gemeinde: 00 Gemeinde Hohenfels

Produktbereich	51	Räumliche Planung und Entwicklung
Produktgruppe	5110	Stadtentwicklung, Städtebauliche Planung, Verkehrsplanung und Stadterneuerung
Produkt	511000	Räumliche Planung und Entwicklung
Unterprodukt	51100000	Räumliche Planung und Entwicklung
Leistung	5110000000	Räumliche Planung und Entwicklung

Nr.			Ergebnis	Ansatz	Ansatz	Planung	Planung	Planung
			Vorvorjahr	Vorjahr	Haushaltsjahr	Haushaltsjahr +1	Haushaltsjahr +2	Haushaltsjahr +3
			2022	2023	2024	2025	2026	2027
			EUR	EUR	EUR	EUR	EUR	EUR
		1	2	3	4	5	6	
1	+	Summe der Einzahlungen aus laufender Verwaltungstätigkeit (ohne außerordentliche zahlungswirksame Erträge aus Vermögensveräußerung)	47.933,05	85.000	141.500	0	0	0
		64810000 Erstattungen vom Land	43.557,57	0	41.500	0	0	0
		64820000 Erstattungen von Gemeinden und Gemeindeverbänden	0,00	0	15.000	0	0	0
		64870000 Erstattungen von privaten Unternehmen	0,00	85.000	85.000	0	0	0
		64880000 Erstattungen von übrigen Bereichen	4.375,48	0	0	0	0	0
2	-	Summe der Auszahlungen aus laufender Verwaltungstätigkeit	-149.567,16	-289.700	-283.700	-58.700	-58.700	-58.700
		72220000 Erwerb von geringwertigen Vermögensgegenständen, sofern nicht in speziellerem Konto zu verbuchen	-30,98	-200	-200	-200	-200	-200
		72710000 Besondere Verwaltungs- und Betriebsauszahlungen	0,00	-1.300	-1.300	-1.300	-1.300	-1.300
		72910000 Auszahlungen für sonstige Dienstleistungen	-50.496,68	-76.000	-25.000	0	0	0
		74290000 Sonstige Auszahlungen für die Inanspruchnahme von Rechten und Diensten	-178,50	-5.000	-5.000	-5.000	-5.000	-5.000
		74290060 Aufstellung von Bebauungsplänen	-14.500,00	-110.000	-110.000	0	0	0
		74290070 Planungen, Gutachten u.ä.	-48.651,07	-45.000	-90.000	0	0	0
		77900000 Haushaltsunwirksame Auszahlungen	-35.709,93	-52.200	-52.200	-52.200	-52.200	-52.200
3	=	<b>Anteiliger Zahlungsmittelüberschuss/-bedarf des Ergebnishaushalts (Saldo aus Nummern 1 und 2)</b>	<b>-101.634,11</b>	<b>-204.700</b>	<b>-142.200</b>	<b>-58.700</b>	<b>-58.700</b>	<b>-58.700</b>
15	-	Auszahlungen für den Erwerb von immateriellen Vermögensgegenständen	-1.785,00	0	0	0	0	0
		78311200 Auszahlungen für den Erwerb von Lizenzen	-1.785,00	0	0	0	0	0
16	=	<b>Auszahlungen aus Investitionstätigkeit (Summe aus Nummern 10 bis 15)</b>	<b>-1.785,00</b>	<b>0</b>	<b>0</b>	<b>0</b>	<b>0</b>	<b>0</b>
17	=	<b>Anteiliger veranschlagter Finanzierungsmittelüberschuss/-bedarf aus Investitionstätigkeit (Saldo aus Nummern 9 und 16)</b>	<b>-1.785,00</b>	<b>0</b>	<b>0</b>	<b>0</b>	<b>0</b>	<b>0</b>
18	=	<b>Anteiliger veranschlagter Finanzierungsmittelüberschuss/-bedarf (Saldo aus Nummern 3 und 17)</b>	<b>-103.419,11</b>	<b>-204.700</b>	<b>-142.200</b>	<b>-58.700</b>	<b>-58.700</b>	<b>-58.700</b>

Gemeinde: 00 Gemeinde Hohenfels

Produktbereich	51	Räumliche Planung und Entwicklung
Produktgruppe	5111	Flächen- und grundstückbezogene Daten und Grundlagen
Produkt	511100	Flächen- und grundstücksbezogene Daten und Grundlagen
Unterprodukt	51110000	Flächen- und grundstücksbezogene Daten und Grundlagen
Leistung	5111000000	Flächen- und grundstücksbezogene Daten und Grundlagen

Nr.			Ergebnis	Ansatz	Ansatz	Planung	Planung	Planung
			Vorvorjahr	Vorjahr	Haushaltsjahr	Haushaltsjahr +1	Haushaltsjahr +2	Haushaltsjahr +3
			2022	2023	2024	2025	2026	2027
			EUR	EUR	EUR	EUR	EUR	EUR
			1	2	3	4	5	6
2	-	Summe der Auszahlungen aus laufender Verwaltungstätigkeit	-28.950,08	-35.400	-35.900	-35.900	-35.900	-35.900
		72910000 Auszahlungen für sonstige Dienstleistungen	-31,10	0	-500	-500	-500	-500
		74290050 Vermessungskosten	-5.236,00	-5.000	-5.000	-5.000	-5.000	-5.000
		74290070 Planungen, Gutachten u.ä.	0,00	-5.000	-5.000	-5.000	-5.000	-5.000
		74310080 Auszahlungen für Sachverständigenkosten	-649,83	-1.000	-1.000	-1.000	-1.000	-1.000
		74520000 Erstattungen an Gemeinden und Gemeindeverbände	-7.016,97	-7.400	-7.400	-7.400	-7.400	-7.400
		77900000 Haushaltsunwirksame Auszahlungen	-16.016,18	-17.000	-17.000	-17.000	-17.000	-17.000
3	=	Anteiliger Zahlungsmittelüberschuss/-bedarf des Ergebnishaushalts (Saldo aus Nummern 1 und 2)	-28.950,08	-35.400	-35.900	-35.900	-35.900	-35.900
18	=	Anteiliger veranschlagter Finanzierungsmittelüberschuss/-bedarf (Saldo aus Nummern 3 und 17)	-28.950,08	-35.400	-35.900	-35.900	-35.900	-35.900

Gemeinde: 00 Gemeinde Hohenfels

Produktbereich	52	Bauen und Wohnen
Produktgruppe	5220	Wohnungsbauförderung und Wohnungsversorgung
Produkt	522007	Überwachung der Zweckbindung geförderter Wohnungen (Wohnungsbindungsdatei)
Unterprodukt	52200700	Überwachung der Zweckbindung geförderter Wohnungen (Wohnungsbindungsdatei)
Leistung	5220070000	Überwachung der Zweckbindung geförderter Wohnungen (Wohnungsbindungsdatei)

Nr.		Ergebnis	Ansatz		Planung	Planung	Planung	
			Vorvorjahr	Vorjahr	Haushaltsjahr	Haushaltsjahr	Haushaltsjahr	
			2022	2023	2024	2025	2026	2027
			EUR	EUR	EUR	EUR	EUR	EUR
		1	2	3	4	5	6	
2	-	Summe der Auszahlungen aus laufender Verwaltungstätigkeit	0,00	0	-5.800	-5.800	-5.800	-5.800
		<i>72710000 Besondere Verwaltungs- und Betriebsauszahlungen</i>	0,00	0	-600	-600	-600	-600
		<i>72910000 Auszahlungen für sonstige Dienstleistungen</i>	0,00	0	-200	-200	-200	-200
		<i>77900000 Haushaltsunwirksame Auszahlungen</i>	0,00	0	-5.000	-5.000	-5.000	-5.000
3	=	<b>Anteiliger Zahlungsmittelüberschuss/-bedarf des Ergebnishaushalts (Saldo aus Nummern 1 und 2)</b>	<b>0,00</b>	<b>0</b>	<b>-5.800</b>	<b>-5.800</b>	<b>-5.800</b>	<b>-5.800</b>
18	=	<b>Anteiliger veranschlagter Finanzierungsmittelüberschuss/-bedarf (Saldo aus Nummern 3 und 17)</b>	<b>0,00</b>	<b>0</b>	<b>-5.800</b>	<b>-5.800</b>	<b>-5.800</b>	<b>-5.800</b>



Gemeinde: 00 Gemeinde Hohenfels

Produktbereich	53	Ver- und Entsorgung
Produktgruppe	5310	Elektrizitätsversorgung
Produkt	531000	Elektrizitätsversorgung
Unterprodukt	53100000	Elektrizitätsversorgung
Leistung	5310000000	Elektrizitätsversorgung

Nr.			Ergebnis	Ansatz	Ansatz	Planung	Planung	Planung
			Vorvorjahr	Vorjahr	Haushaltsjahr	Haushaltsjahr +1	Haushaltsjahr +2	Haushaltsjahr +3
			2022	2023	2024	2025	2026	2027
			EUR	EUR	EUR	EUR	EUR	EUR
			1	2	3	4	5	6
1	+	Summe der Einzahlungen aus laufender Verwaltungstätigkeit (ohne außerordentliche zahlungswirksame Erträge aus Vermögensveräußerung)	63.447,98	60.000	60.000	61.500	62.000	62.000
		<i>64870000 Erstattungen von privaten Unternehmen</i>	-342,02	0	0	0	0	0
		<i>65110000 Konzessionsabgaben</i>	63.790,00	60.000	60.000	61.500	62.000	62.000
2	-	Summe der Auszahlungen aus laufender Verwaltungstätigkeit	-2.248,44	-5.200	-100.200	-5.200	-5.200	-5.200
		<i>72910000 Auszahlungen für sonstige Dienstleistungen</i>	0,00	0	-45.000	0	0	0
		<i>74570000 Erstattungen an private Unternehmen</i>	0,00	0	-50.000	0	0	0
		<i>77900000 Haushaltsunwirksame Auszahlungen</i>	-2.248,44	-5.200	-5.200	-5.200	-5.200	-5.200
3	=	Anteiliger Zahlungsmittelüberschuss/-bedarf des Ergebnishaushalts (Saldo aus Nummern 1 und 2)	61.199,54	54.800	-40.200	56.300	56.800	56.800
18	=	Anteiliger veranschlagter Finanzierungsmittelüberschuss/-bedarf (Saldo aus Nummern 3 und 17)	61.199,54	54.800	-40.200	56.300	56.800	56.800

Gemeinde: 00 Gemeinde Hohenfels

Produktbereich	53	Ver- und Entsorgung
Produktgruppe	5320	Gasversorgung
Produkt	532000	Gasversorgung
Unterprodukt	53200000	Gasversorgung
Leistung	5320000000	Gasversorgung

Nr.			Ergebnis	Ansatz	Ansatz	Planung	Planung	Planung
			Vorvorjahr	Vorjahr	Haushaltsjahr	Haushaltsjahr +1	Haushaltsjahr +2	Haushaltsjahr +3
			2022	2023	2024	2025	2026	2027
			EUR	EUR	EUR	EUR	EUR	EUR
			1	2	3	4	5	6
1	+	Summe der Einzahlungen aus laufender Verwaltungstätigkeit (ohne außerordentliche zahlungswirksame Erträge aus Vermögensveräußerung)	622,92	500	500	500	500	500
		<i>65110000 Konzessionsabgaben</i>	622,92	500	500	500	500	500
2	-	Summe der Auszahlungen aus laufender Verwaltungstätigkeit	-652,87	-20.250	-20.250	-20.250	-20.250	-20.250
		<i>77900000 Haushaltsunwirksame Auszahlungen</i>	-652,87	-20.250	-20.250	-20.250	-20.250	-20.250
3	=	Anteiliger Zahlungsmittelüberschuss/-bedarf des Ergebnishaushalts (Saldo aus Nummern 1 und 2)	-29,95	-19.750	-19.750	-19.750	-19.750	-19.750
18	=	Anteiliger veranschlagter Finanzierungsmittelüberschuss/-bedarf (Saldo aus Nummern 3 und 17)	-29,95	-19.750	-19.750	-19.750	-19.750	-19.750

Gemeinde: 00 Gemeinde Hohenfels

Produktbereich	53	Ver- und Entsorgung
Produktgruppe	5330	Wasserversorgung
Produkt	533000	Wasserversorgung
Unterprodukt	53300000	Wasserversorgung
Leistung	533000000	Wasserversorgung

Nr.		Ergebnis	Ansatz		Planung		Planung	
			Vorvorjahr	Vorjahr	Haushaltsjahr	Haushaltsjahr +1	Haushaltsjahr +2	Haushaltsjahr +3
			2022	2023	2024	2025	2026	2027
			EUR	EUR	EUR	EUR	EUR	EUR
		1	2	3	4	5	6	
1	+	Summe der Einzahlungen aus laufender Verwaltungstätigkeit (ohne außerordentliche zahlungswirksame Erträge aus Vermögensveräußerung)	378.731,25	404.050	491.450	497.050	512.050	527.050
		63210030 Einzahlungen aus Wassergebühren	377.967,94	402.000	489.400	495.000	510.000	525.000
		63210040 Einzahlungen aus Bauwassergebühren	33,70	50	50	50	50	50
		64880000 Erstattungen von übrigen Bereichen	729,61	2.000	2.000	2.000	2.000	2.000
2	-	Summe der Auszahlungen aus laufender Verwaltungstätigkeit	-254.847,49	-302.845	-357.280	-345.640	-352.230	-359.850
		72110000 Unterhaltung der Grundstücke und baulichen Anlagen	-3.164,59	-5.000	-15.000	-5.000	-5.000	-5.000
		72120000 Unterhaltung des sonstigen unbeweglichen Vermögens	-51.961,42	-30.000	-50.000	-45.000	-45.000	-45.000
		72210000 Unterhaltung des beweglichen Vermögens	-1.199,37	-1.000	-1.000	-1.000	-1.000	-1.000
		72220000 Erwerb von geringwertigen Vermögensgegenständen, sofern nicht in speziellerem Konto zu verbuchen	0,00	-2.000	-500	-500	-500	-500
		72410000 Auszahlungen für Bewirtschaftung der Grundstücke und baulichen Anlagen sowie des Infrastrukturvermögens	-25.844,52	-55.000	-55.000	-55.000	-55.000	-55.000
		72411000 Auszahlungen für Energie	-18.068,29	-15.000	-14.000	-14.280	-14.570	-14.870
		72411020 Auszahlungen für Beleuchtung, Energie- und Wasserversorgung	-3.490,54	0	0	0	0	0
		72416000 Auszahlungen für gebäudebezogene Versicherungen	-169,24	-175	-200	-220	-240	-260
		72417000 Auszahlungen für grundstücks-/ gebäudebezogene Steuern	-19,48	-20	-20	-20	-20	-20
		72510000 Haltung von Fahrzeugen	-6.129,81	-3.300	-3.200	-3.460	-3.740	-4.040
		72710000 Besondere Verwaltungs- und Betriebsauszahlungen	-70.994,13	-82.500	-116.500	-122.500	-126.500	-131.500
		72715010 Aufwand für Wasseruntersuchungen	-2.031,79	-2.500	-2.500	-2.500	-2.500	-2.500
		72910000 Auszahlungen für sonstige Dienstleistungen	-5.564,98	-15.000	-18.000	-12.000	-12.000	-12.000
		74290000 Sonstige Auszahlungen für die Inanspruchnahme von Rechten und Diensten	0,00	-10.000	-10.000	-10.000	-10.000	-10.000
		74290010 Mitgliedsbeiträge an Verbände, Vereine	-142,33	-150	-160	-160	-160	-160
		74310010 Auszahlungen für Bürobedarf	0,00	-100	-100	-100	-100	-100
		74310020 Auszahlungen für Bücher und Zeitschriften	-23,04	-50	-50	-50	-50	-50
		74310030 Auszahlungen für Post- und Telekommunikationsdienstleistungen	-655,69	-800	-800	-800	-800	-800
		74310990 Auszahlungen für Sonstige Geschäftsaufwendungen	0,00	-250	-250	-250	-250	-250
		74410000 Steuern, Versicherungen, Schadensfälle	-16.463,00	-20.000	-20.000	-20.000	-20.000	-20.000
		74415010 Wasserentnahmeentgelt	-1.742,80	-2.000	-2.000	-2.300	-2.300	-2.300
		77900000 Haushaltsunwirksame Auszahlungen	-45.700,52	-58.000	-48.000	-50.500	-52.500	-54.500
		77970000 Auszahlungen aus Vorsteuer - Variabler Prozentsatz	-1.481,95	0	0	0	0	0
3	=	<b>Anteiliger Zahlungsmittelüberschuss/-bedarf des Ergebnishaushalts (Saldo aus Nummern 1 und 2)</b>	<b>123.883,76</b>	<b>101.205</b>	<b>134.170</b>	<b>151.410</b>	<b>159.820</b>	<b>167.200</b>
5	+	Einzahlungen aus Investitionsbeiträgen und ähnlichen Entgelten für Investitionstätigkeit	0,00	70.000	20.000	0	0	0

Gemeinde: 00 Gemeinde Hohenfels

Produktbereich	53	Ver- und Entsorgung
Produktgruppe	5330	Wasserversorgung
Produkt	533000	Wasserversorgung
Unterprodukt	53300000	Wasserversorgung
Leistung	5330000000	Wasserversorgung

Nr.		Ergebnis Vorvorjahr	Ansatz Vorjahr	Ansatz Haushaltsjahr	Planung	Planung	Planung
					Haushaltsjahr	Haushaltsjahr	Haushaltsjahr
					+1	+2	+3
					2025	2026	2027
		EUR	EUR	EUR	EUR	EUR	EUR
		1	2	3	4	5	6
	68910000 Beiträge und ähnliche Entgelte	0,00	70.000	20.000	0	0	0
9	= <b>Einzahlungen aus Investitionstätigkeit (Summe aus Nummern 4 bis 8)</b>	<b>0,00</b>	<b>70.000</b>	<b>20.000</b>	<b>0</b>	<b>0</b>	<b>0</b>
11	- Auszahlungen für Baumaßnahmen	-583.961,72	-380.000	-614.000	-175.000	0	0
	78733600 Auszahlungen für Strom-, Gas-, Wasserleitungen und zugehörige Anlagen	-583.961,72	-380.000	-614.000	-175.000	0	0
16	= <b>Auszahlungen aus Investitionstätigkeit (Summe aus Nummern 10 bis 15)</b>	<b>-583.961,72</b>	<b>-380.000</b>	<b>-614.000</b>	<b>-175.000</b>	<b>0</b>	<b>0</b>
17	= Anteiliger veranschlagter Finanzierungsmittelüberschuss/-bedarf aus Investitionstätigkeit (Saldo aus Nummern 9 und 16)	-583.961,72	-310.000	-594.000	-175.000	0	0
18	= Anteiliger veranschlagter Finanzierungsmittelüberschuss/-bedarf (Saldo aus Nummern 3 und 17)	-460.077,96	-208.795	-459.830	-23.590	159.820	167.200

Gemeinde: 00 Gemeinde Hohenfels

Produktbereich	53	Ver- und Entsorgung
Produktgruppe	5360	Telekommunikationseinrichtungen
Produkt	536000	Telekommunikationseinrichtungen
Unterprodukt	53600000	Telekommunikationseinrichtungen
Leistung	5360000000	Telekommunikationseinrichtungen

Nr.		Ergebnis	Ansatz		Planung	Planung	Planung	
			Vorvorjahr	Vorjahr	Haushaltsjahr	Haushaltsjahr +1	Haushaltsjahr +2	Haushaltsjahr +3
			2022	2023	2024	2025	2026	2027
			EUR	EUR	EUR	EUR	EUR	EUR
		1	2	3	4	5	6	
2	-	Summe der Auszahlungen aus laufender Verwaltungstätigkeit	-18.458,21	-60.850	-60.850	-60.850	-60.850	-60.850
		72310000 Mieten inkl. Mietnebenkosten und Pachten, soweit nicht Konto 7233, 7234 oder 7235	-4.850,56	-4.900	-4.900	-4.900	-4.900	-4.900
		74290000 Sonstige Auszahlungen für die Inanspruchnahme von Rechten und Diensten	0,00	-250	-250	-250	-250	-250
		74290070 Planungen, Gutachten u.ä.	-13.607,65	0	0	0	0	0
		77900000 Haushaltsunwirksame Auszahlungen	0,00	-55.700	-55.700	-55.700	-55.700	-55.700
3	=	Anteiliger Zahlungsmittelüberschuss/-bedarf des Ergebnishaushalts (Saldo aus Nummern 1 und 2)	-18.458,21	-60.850	-60.850	-60.850	-60.850	-60.850
16	=	Auszahlungen aus Investitionstätigkeit (Summe aus Nummern 10 bis 15)	0,00	0	0	0	0	0
17	=	Anteiliger veranschlagter Finanzierungsmittelüberschuss/-bedarf aus Investitionstätigkeit (Saldo aus Nummern 9 und 16)	0,00	0	0	0	0	0
18	=	Anteiliger veranschlagter Finanzierungsmittelüberschuss/-bedarf (Saldo aus Nummern 3 und 17)	-18.458,21	-60.850	-60.850	-60.850	-60.850	-60.850

Gemeinde: 00 Gemeinde Hohenfels

Produktbereich	53	Ver- und Entsorgung
Produktgruppe	5360	Telekommunikationseinrichtungen
Produkt	536001	Leistungsgebundene Breitbandinfrastruktur
Unterprodukt	53600100	Leistungsgebundene Breitbandinfrastruktur
Leistung	5360010001	BGA DSL

Nr.			Ergebnis	Ansatz	Ansatz	Planung	Planung	Planung
			Vorvorjahr	Vorjahr	Haushaltsjahr	Haushaltsjahr +1	Haushaltsjahr +2	Haushaltsjahr +3
			2022	2023	2024	2025	2026	2027
			EUR	EUR	EUR	EUR	EUR	EUR
			1	2	3	4	5	6
1	+	Summe der Einzahlungen aus laufender Verwaltungstätigkeit (ohne außerordentliche zahlungswirksame Erträge aus Vermögensveräußerung)	16.253,05	40.000	40.000	0	0	0
		<i>64880000 Erstattungen von übrigen Bereichen</i>	<i>0,00</i>	<i>40.000</i>	<i>40.000</i>	<i>0</i>	<i>0</i>	<i>0</i>
		<i>67980190 Einzahlungen aus der Erstattung von Vorsteuern - 19%</i>	<i>16.253,05</i>	<i>0</i>	<i>0</i>	<i>0</i>	<i>0</i>	<i>0</i>
2	-	Summe der Auszahlungen aus laufender Verwaltungstätigkeit	-78.349,86	-50.500	-50.500	-50.500	-50.500	-50.500
		<i>72120000 Unterhaltung des sonstigen unbeweglichen Vermögens</i>	<i>-28,29</i>	<i>0</i>	<i>0</i>	<i>0</i>	<i>0</i>	<i>0</i>
		<i>72910000 Auszahlungen für sonstige Dienstleistungen</i>	<i>-126,00</i>	<i>-50.000</i>	<i>-50.000</i>	<i>-50.000</i>	<i>-50.000</i>	<i>-50.000</i>
		<i>74410000 Steuern, Versicherungen, Schadensfälle</i>	<i>-375,00</i>	<i>-500</i>	<i>-500</i>	<i>-500</i>	<i>-500</i>	<i>-500</i>
		<i>77900000 Haushaltsunwirksame Auszahlungen</i>	<i>-37.871,37</i>	<i>0</i>	<i>0</i>	<i>0</i>	<i>0</i>	<i>0</i>
		<i>77970000 Auszahlungen aus Vorsteuer - Variabler Prozentsatz</i>	<i>-32.772,35</i>	<i>0</i>	<i>0</i>	<i>0</i>	<i>0</i>	<i>0</i>
		<i>77970190 Auszahlungen aus Vorsteuer - 19%</i>	<i>-7.176,85</i>	<i>0</i>	<i>0</i>	<i>0</i>	<i>0</i>	<i>0</i>
3	=	<b>Anteiliger Zahlungsmittelüberschuss/-bedarf des Ergebnishaushalts (Saldo aus Nummern 1 und 2)</b>	<b>-62.096,81</b>	<b>-10.500</b>	<b>-10.500</b>	<b>-50.500</b>	<b>-50.500</b>	<b>-50.500</b>
4	+	Einzahlungen aus Investitionszuwendungen	629.908,00	0	250.000	100.000	0	0
		<i>68110000 Investitionszuwendungen vom Land</i>	<i>629.908,00</i>	<i>0</i>	<i>250.000</i>	<i>100.000</i>	<i>0</i>	<i>0</i>
9	=	<b>Einzahlungen aus Investitionstätigkeit (Summe aus Nummern 4 bis 8)</b>	<b>629.908,00</b>	<b>0</b>	<b>250.000</b>	<b>100.000</b>	<b>0</b>	<b>0</b>
11	-	Auszahlungen für Baumaßnahmen	-436.716,91	-270.000	-410.000	0	0	0
		<i>78733900 Auszahlungen für sonstige Bauten des Infrastrukturvermögens</i>	<i>-436.716,91</i>	<i>-270.000</i>	<i>-410.000</i>	<i>0</i>	<i>0</i>	<i>0</i>
16	=	<b>Auszahlungen aus Investitionstätigkeit (Summe aus Nummern 10 bis 15)</b>	<b>-436.716,91</b>	<b>-270.000</b>	<b>-410.000</b>	<b>0</b>	<b>0</b>	<b>0</b>
17	=	<b>Anteiliger veranschlagter Finanzierungsmittelüberschuss/-bedarf aus Investitionstätigkeit (Saldo aus Nummern 9 und 16)</b>	<b>193.191,09</b>	<b>-270.000</b>	<b>-160.000</b>	<b>100.000</b>	<b>0</b>	<b>0</b>
18	=	<b>Anteiliger veranschlagter Finanzierungsmittelüberschuss/-bedarf (Saldo aus Nummern 3 und 17)</b>	<b>131.094,28</b>	<b>-280.500</b>	<b>-170.500</b>	<b>49.500</b>	<b>-50.500</b>	<b>-50.500</b>

Gemeinde: 00 Gemeinde Hohenfels

Produktbereich	53	Ver- und Entsorgung
Produktgruppe	5370	Abfallwirtschaft
Produkt	537000	Abfallwirtschaft
Unterprodukt	53700000	Abfallwirtschaft
Leistung	537000000	Abfallwirtschaft

Nr.			Ergebnis	Ansatz	Ansatz	Planung	Planung	Planung
			Vorvorjahr	Vorjahr	Haushaltsjahr	Haushaltsjahr +1	Haushaltsjahr +2	Haushaltsjahr +3
			2022	2023	2024	2025	2026	2027
			EUR	EUR	EUR	EUR	EUR	EUR
			1	2	3	4	5	6
1	+	Summe der Einzahlungen aus laufender Verwaltungstätigkeit (ohne außerordentliche zahlungswirksame Erträge aus Vermögensveräußerung)	190.656,79	187.350	203.850	207.850	210.850	213.850
		63110010 Einzahlungen aus Verkauf Restmüllsäcke	297,50	500	500	500	500	500
		63110020 Einzahlungen aus Verkauf Windsäcke	825,00	800	800	800	800	800
		63210050 Einzahlungen aus Abfallgebühren	167.803,86	170.000	185.000	189.000	192.000	195.000
		63210110 Einzahlungen aus Erlöse Mitbenutzungsentgelt kommunalen PPK-Sammelstruktur	11.720,34	15.000	15.000	15.000	15.000	15.000
		64870000 Erstattungen von privaten Unternehmen	0,00	0	1.500	1.500	1.500	1.500
		64880000 Erstattungen von übrigen Bereichen	9.141,09	0	0	0	0	0
		67900000 Haushaltsunwirksame Einzahlungen	869,00	1.050	1.050	1.050	1.050	1.050
2	-	Summe der Auszahlungen aus laufender Verwaltungstätigkeit	-185.562,27	-214.500	-228.700	-237.200	-242.200	-247.200
		72910000 Auszahlungen für sonstige Dienstleistungen	0,00	0	-700	-700	-700	-700
		74290000 Sonstige Auszahlungen für die Inanspruchnahme von Rechten und Diensten	-1.264,05	-500	-1.000	-1.000	-1.000	-1.000
		74290020 Leistungen an Müllabfuhrunternehmen	-78.936,24	-90.000	-105.000	-110.000	-112.000	-115.000
		74290030 Grüngutentsorgung	-3.060,23	-3.000	-3.500	-3.500	-3.500	-3.500
		74290040 Deponiegebühren an den Landkreis	-67.076,98	-87.500	-95.000	-97.000	-98.500	-99.000
		74520000 Erstattungen an Gemeinden und Gemeindeverbände	-14.071,24	-3.500	-3.500	-3.500	-3.500	-3.500
		74570000 Erstattungen an private Unternehmen	-8.880,92	-5.000	-5.000	-5.000	-5.000	-5.000
		77900000 Haushaltsunwirksame Auszahlungen	-12.272,61	-25.000	-15.000	-16.500	-18.000	-19.500
3	=	Anteiliger Zahlungsmittelüberschuss/-bedarf des Ergebnishaushalts (Saldo aus Nummern 1 und 2)	5.094,52	-27.150	-24.850	-29.350	-31.350	-33.350
18	=	Anteiliger veranschlagter Finanzierungsmittelüberschuss/-bedarf (Saldo aus Nummern 3 und 17)	5.094,52	-27.150	-24.850	-29.350	-31.350	-33.350

Gemeinde: 00 Gemeinde Hohenfels

Produktbereich	53	Ver- und Entsorgung
Produktgruppe	5380	Abwasserbeseitigung
Produkt	538000	Abwasserbeseitigung
Unterprodukt	53800000	Abwasserbeseitigung
Leistung	538000000	Abwasserbeseitigung

Nr.		Ergebnis	Ansatz		Planung	Planung	Planung	
			Vorvorjahr	Vorjahr	Haushaltsjahr	Haushaltsjahr +1	Haushaltsjahr +2	Haushaltsjahr +3
			2022	2023	2024	2025	2026	2027
			EUR	EUR	EUR	EUR	EUR	EUR
		1	2	3	4	5	6	
1	+	Summe der Einzahlungen aus laufender Verwaltungstätigkeit (ohne außerordentliche zahlungswirksame Erträge aus Vermögensveräußerung)	315.718,18	462.092	515.292	527.090	532.090	536.090
		61820000 Allgemeine Umlagen von Gemeinden und Gemeindeverbänden	0,00	4.092	4.092	4.090	4.090	4.090
		63210010 Einzahlungen aus Schmutzwassergebühr	233.101,15	240.000	265.200	268.000	272.000	275.000
		63210020 Einzahlungen aus Niederschlagswassergebühr	82.617,03	90.000	82.000	85.000	86.000	87.000
		67900000 Haushaltsunwirksame Einzahlungen	0,00	128.000	164.000	170.000	170.000	170.000
2	-	Summe der Auszahlungen aus laufender Verwaltungstätigkeit	-205.859,09	-285.920	-225.330	-252.520	-249.220	-250.920
		72110000 Unterhaltung der Grundstücke und baulichen Anlagen	-23.942,34	-5.000	-5.000	-5.000	-5.000	-5.000
		72120000 Unterhaltung des sonstigen unbeweglichen Vermögens	-22.001,85	-20.000	-10.000	-10.000	-10.000	-10.000
		72210000 Unterhaltung des beweglichen Vermögens	-2.118,68	-4.000	-4.000	-4.000	-4.000	-4.000
		72220000 Erwerb von geringwertigen Vermögensgegenständen, sofern nicht in speziellerem Konto zu verbuchen	-279,34	-500	-500	-500	-500	-500
		72411000 Auszahlungen für Energie	-4.065,86	-6.000	-5.500	-5.610	-5.730	-5.850
		72411020 Auszahlungen für Beleuchtung, Energie- und Wasserversorgung	58,76	0	0	0	0	0
		72412000 Auszahlungen für Wasserversorgung	-327,00	-400	-350	-370	-390	-410
		72413000 Auszahlungen für Abfallbeseitigung	-234,99	-450	-200	-210	-220	-230
		72414000 Auszahlungen für Abwasserbeseitigung	-27,00	-50	-10	-10	-10	-10
		72414010 Auszahlungen für Niederschlagswasser	-167,06	-170	-200	-210	-220	-230
		72416000 Auszahlungen für gebäudebezogene Versicherungen	-239,32	-200	-420	-460	-500	-540
		72910000 Auszahlungen für sonstige Dienstleistungen	-3.395,46	-5.000	-5.000	-15.000	-5.000	-5.000
		73130000 Zuweisungen und Zuschüsse für laufende Zwecke an Zweckverbände und dergl.	-120.647,28	-160.000	-160.000	-175.000	-180.000	-180.000
		73710000 Auszahlungen für allgemeine Umlagen an das Land	0,00	-650	-650	-650	-650	-650
		74560000 Erstattungen an sonstige öffentliche Sonderrechnungen	-357,90	-1.500	-1.500	-1.500	-1.500	-1.500
		74570000 Erstattungen an private Unternehmen	-609,28	-2.000	-2.000	-2.000	-2.000	-2.000
		77900000 Haushaltsunwirksame Auszahlungen	-27.504,49	-80.000	-30.000	-32.000	-33.500	-35.000
3	=	<b>Anteiliger Zahlungsmittelüberschuss/-bedarf des Ergebnishaushalts (Saldo aus Nummern 1 und 2)</b>	<b>109.859,09</b>	<b>176.172</b>	<b>289.962</b>	<b>274.570</b>	<b>282.870</b>	<b>285.170</b>
4	+	Einzahlungen aus Investitionszuwendungen	0,00	360.000	360.000	0	0	0
		68110000 Investitionszuwendungen vom Land	0,00	360.000	360.000	0	0	0
5	+	Einzahlungen aus Investitionsbeiträgen und ähnlichen Entgelten für Investitionstätigkeit	0,00	220.000	60.000	30.000	30.000	30.000
		68910000 Beiträge und ähnliche Entgelte	0,00	220.000	60.000	30.000	30.000	30.000
9	=	<b>Einzahlungen aus Investitionstätigkeit (Summe aus Nummern 4 bis 8)</b>	<b>0,00</b>	<b>580.000</b>	<b>420.000</b>	<b>30.000</b>	<b>30.000</b>	<b>30.000</b>



Gemeinde: 00 Gemeinde Hohenfels

Produktbereich	53	Ver- und Entsorgung
Produktgruppe	5380	Abwasserbeseitigung
Produkt	538000	Abwasserbeseitigung
Unterprodukt	53800000	Abwasserbeseitigung
Leistung	5380000000	Abwasserbeseitigung

Nr.		Ergebnis	Ansatz		Planung	Planung	Planung	
			Vorvorjahr	Vorjahr	Haushaltsjahr	Haushaltsjahr	Haushaltsjahr	
			2022	2023	2024	Haushaltsjahr	Haushaltsjahr	
			EUR	EUR	EUR	EUR	EUR	
		1	2	3	4	5	6	
11	-	Auszahlungen für Baumaßnahmen	-16.566,52	-730.000	-480.000	0	0	0
		<i>78723400 Auszahlungen für Abwasserbeseitigungs- und Abfallentsorgungsanlagen</i>	<i>-16.566,52</i>	<i>-730.000</i>	<i>-480.000</i>	<i>0</i>	<i>0</i>	<i>0</i>
13	-	Auszahlungen für den Erwerb von Finanzvermögen	0,00	-1.700	0	0	0	0
		<i>78530000 Auszahlungen für den Erwerb von Beteiligungen an Zweckverbänden und sonstigen Anteilsrechten</i>	<i>0,00</i>	<i>-1.700</i>	<i>0</i>	<i>0</i>	<i>0</i>	<i>0</i>
16	=	<b>Auszahlungen aus Investitionstätigkeit (Summe aus Nummern 10 bis 15)</b>	<b>-16.566,52</b>	<b>-731.700</b>	<b>-480.000</b>	<b>0</b>	<b>0</b>	<b>0</b>
17	=	<b>Anteiliger veranschlagter Finanzierungsmittelüberschuss/-bedarf aus Investitionstätigkeit (Saldo aus Nummern 9 und 16)</b>	<b>-16.566,52</b>	<b>-151.700</b>	<b>-60.000</b>	<b>30.000</b>	<b>30.000</b>	<b>30.000</b>
18	=	<b>Anteiliger veranschlagter Finanzierungsmittelüberschuss/-bedarf (Saldo aus Nummern 3 und 17)</b>	<b>93.292,57</b>	<b>24.472</b>	<b>229.962</b>	<b>304.570</b>	<b>312.870</b>	<b>315.170</b>

Gemeinde: 00 Gemeinde Hohenfels

Produktbereich	53	Ver- und Entsorgung
Produktgruppe	5380	Abwasserbeseitigung
Produkt	538001	Ableitung von Abwasser
Unterprodukt	53800100	Ableitung von Abwasser
Leistung	5380010001	Dezentrale Abwasserbeseitigung

Nr.			Ergebnis	Ansatz	Ansatz	Planung	Planung	Planung
			Vorvorjahr	Vorjahr	Haushaltsjahr	Haushaltsjahr +1	Haushaltsjahr +2	Haushaltsjahr +3
			2022	2023	2024	2025	2026	2027
			EUR	EUR	EUR	EUR	EUR	EUR
			1	2	3	4	5	6
1	+	Summe der Einzahlungen aus laufender Verwaltungstätigkeit (ohne außerordentliche zahlungswirksame Erträge aus Vermögensveräußerung)	916,20	1.500	2.500	2.500	2.500	2.500
		<i>63210010 Einzahlungen aus Schmutzwassergebühr</i>	<i>916,20</i>	<i>1.500</i>	<i>2.500</i>	<i>2.500</i>	<i>2.500</i>	<i>2.500</i>
2	-	Summe der Auszahlungen aus laufender Verwaltungstätigkeit	-436,04	-2.200	-2.200	-2.200	-2.200	-2.200
		<i>74560000 Erstattungen an sonstige öffentliche Sonderrechnungen</i>	<i>-436,04</i>	<i>-500</i>	<i>-500</i>	<i>-500</i>	<i>-500</i>	<i>-500</i>
		<i>74570000 Erstattungen an private Unternehmen</i>	<i>0,00</i>	<i>-500</i>	<i>-500</i>	<i>-500</i>	<i>-500</i>	<i>-500</i>
		<i>77900000 Haushaltsunwirksame Auszahlungen</i>	<i>0,00</i>	<i>-1.200</i>	<i>-1.200</i>	<i>-1.200</i>	<i>-1.200</i>	<i>-1.200</i>
3	=	<b>Anteiliger Zahlungsmittelüberschuss/-bedarf des Ergebnishaushalts (Saldo aus Nummern 1 und 2)</b>	<b>480,16</b>	<b>-700</b>	<b>300</b>	<b>300</b>	<b>300</b>	<b>300</b>
18	=	<b>Anteiliger veranschlagter Finanzierungsmittelüberschuss/-bedarf (Saldo aus Nummern 3 und 17)</b>	<b>480,16</b>	<b>-700</b>	<b>300</b>	<b>300</b>	<b>300</b>	<b>300</b>

Gemeinde: 00 Gemeinde Hohenfels

Produktbereich	54	Verkehrsflächen und -anlagen, ÖPNV
Produktgruppe	5410	Gemeindestraßen
Produkt	541000	Gemeindestraßen
Unterprodukt	54100000	Gemeindestraßen
Leistung	541000000	Gemeindestraßen

Nr.			Ergebnis	Ansatz	Ansatz	Planung	Planung	Planung	
			Vorvorjahr	Vorjahr	Haushaltsjahr	Haushaltsjahr +1	Haushaltsjahr +2	Haushaltsjahr +3	
			2022	2023	2024	2025	2026	2027	
			EUR	EUR	EUR	EUR	EUR	EUR	
			1	2	3	4	5	6	
1	+	Summe der Einzahlungen aus laufender Verwaltungstätigkeit (ohne außerordentliche zahlungswirksame Erträge aus Vermögensveräußerung)	67.245,75	65.262	65.112	65.122	65.122	65.132	65.142
		61410000 Zuweisungen und Zuschüsse für laufende Zwecke vom Land	66.828,00	64.862	64.862	64.862	64.862	64.862	64.862
		64830000 Erstattungen von Zweckverbände und dgl.	417,75	400	250	260	270	280	280
2	-	Summe der Auszahlungen aus laufender Verwaltungstätigkeit	-121.217,28	-296.000	-370.500	-342.610	-335.730	-335.850	-335.850
		72120000 Unterhaltung des sonstigen unbeweglichen Vermögens	-61.085,44	-15.000	-15.000	-15.000	-15.000	-15.000	-15.000
		72125010 Straßen- und Wegeunterhaltung	0,00	-60.000	-60.000	-60.000	-60.000	-60.000	-60.000
		72210000 Unterhaltung des beweglichen Vermögens	-668,34	-5.000	-5.000	-5.000	-5.000	-5.000	-5.000
		72220000 Erwerb von geringwertigen Vermögensgegenständen, sofern nicht in speziellerem Konto zu verbuchen	-327,25	-500	-500	-500	-500	-500	-500
		72410000 Auszahlungen für Bewirtschaftung der Grundstücke und baulichen Anlagen sowie des Infrastrukturvermögens	0,00	-15.000	-56.000	-22.000	-15.000	-15.000	-15.000
		72411000 Auszahlungen für Energie	-7.417,80	-8.000	-5.500	-5.610	-5.730	-5.850	-5.850
		72910000 Auszahlungen für sonstige Dienstleistungen	-14.093,53	-1.000	-1.000	-1.000	-1.000	-1.000	-1.000
		74290070 Planungen, Gutachten u.ä.	0,00	-5.000	-5.000	-5.000	-5.000	-5.000	-5.000
		77900000 Haushaltsunwirksame Auszahlungen	-37.624,92	-186.500	-222.500	-228.500	-228.500	-228.500	-228.500
3	=	<b>Anteiliger Zahlungsmittelüberschuss/-bedarf des Ergebnishaushalts (Saldo aus Nummern 1 und 2)</b>	<b>-53.971,53</b>	<b>-230.738</b>	<b>-305.388</b>	<b>-277.488</b>	<b>-270.598</b>	<b>-270.708</b>	<b>-270.708</b>
9	=	<b>Einzahlungen aus Investitionstätigkeit (Summe aus Nummern 4 bis 8)</b>	<b>0,00</b>	<b>0</b>	<b>0</b>	<b>0</b>	<b>0</b>	<b>0</b>	<b>0</b>
10	-	Auszahlungen für den Erwerb von Grundstücken und Gebäuden	0,00	-1.700	0	0	0	0	0
		78213100 Auszahlungen für den Erwerb von Grund und Boden des Infrastrukturvermögens	0,00	-1.700	0	0	0	0	0
11	-	Auszahlungen für Baumaßnahmen	-23.247,71	-110.000	-285.000	-340.000	-40.000	-40.000	-40.000
		78723500 Auszahlungen für Straßen, Wege, Plätze, Verkehrsmittelanlagen	-23.247,71	-110.000	-285.000	-340.000	-40.000	-40.000	-40.000
12	-	Auszahlungen für den Erwerb von beweglichem Sachvermögen	0,00	-10.000	0	0	0	0	0
		78312720 Auszahlungen für den Erwerb von Betriebs- und Geschäftsausstattung	0,00	-10.000	0	0	0	0	0
16	=	<b>Auszahlungen aus Investitionstätigkeit (Summe aus Nummern 10 bis 15)</b>	<b>-23.247,71</b>	<b>-121.700</b>	<b>-285.000</b>	<b>-340.000</b>	<b>-40.000</b>	<b>-40.000</b>	<b>-40.000</b>
17	=	<b>Anteiliger veranschlagter Finanzierungsmittelüberschuss/-bedarf aus Investitionstätigkeit (Saldo aus Nummern 9 und 16)</b>	<b>-23.247,71</b>	<b>-121.700</b>	<b>-285.000</b>	<b>-340.000</b>	<b>-40.000</b>	<b>-40.000</b>	<b>-40.000</b>
18	=	<b>Anteiliger veranschlagter Finanzierungsmittelüberschuss/-bedarf (Saldo aus Nummern 3 und 17)</b>	<b>-77.219,24</b>	<b>-352.438</b>	<b>-590.388</b>	<b>-617.488</b>	<b>-310.598</b>	<b>-310.708</b>	<b>-310.708</b>

Gemeinde: 00 Gemeinde Hohenfels

Produktbereich	54	Verkehrsflächen und -anlagen, ÖPNV
Produktgruppe	5450	Straßenreinigung und Winterdienst
Produkt	545000	Straßenreinigung und Winterdienst
Unterprodukt	54500000	Straßenreinigung und Winterdienst
Leistung	5450000000	Straßenreinigung und Winterdienst

Nr.			Ergebnis	Ansatz	Ansatz	Planung	Planung	Planung
			Vorvorjahr	Vorjahr	Haushaltsjahr	Haushaltsjahr +1	Haushaltsjahr +2	Haushaltsjahr +3
			2022	2023	2024	2025	2026	2027
			EUR	EUR	EUR	EUR	EUR	EUR
			1	2	3	4	5	6
2	-	Summe der Auszahlungen aus laufender Verwaltungstätigkeit	-57.647,01	-100.150	-85.550	-86.670	-87.880	-89.190
		72210000 Unterhaltung des beweglichen Vermögens	0,00	-6.000	-6.000	-6.000	-6.000	-6.000
		72220000 Erwerb von geringwertigen Vermögensgegenständen, sofern nicht in speziellerem Konto zu verbuchen	0,00	-1.000	-1.000	-1.000	-1.000	-1.000
		72510000 Haltung von Fahrzeugen	-17.945,25	-19.600	-14.000	-15.120	-16.330	-17.640
		72910000 Auszahlungen für sonstige Dienstleistungen	-19.927,24	-35.500	-26.500	-26.500	-26.500	-26.500
		77900000 Haushaltsunwirksame Auszahlungen	-19.774,52	-38.050	-38.050	-38.050	-38.050	-38.050
3	=	<b>Anteiliger Zahlungsmittelüberschuss/-bedarf des Ergebnishaushalts (Saldo aus Nummern 1 und 2)</b>	<b>-57.647,01</b>	<b>-100.150</b>	<b>-85.550</b>	<b>-86.670</b>	<b>-87.880</b>	<b>-89.190</b>
4	+	Einzahlungen aus Investitionszuwendungen	0,00	0	0	0	0	120.000
		68100000 Investitionszuwendungen vom Bund	0,00	0	0	0	0	120.000
9	=	<b>Einzahlungen aus Investitionstätigkeit (Summe aus Nummern 4 bis 8)</b>	<b>0,00</b>	<b>0</b>	<b>0</b>	<b>0</b>	<b>0</b>	<b>120.000</b>
12	-	Auszahlungen für den Erwerb von beweglichem Sachvermögen	0,00	0	0	0	0	-150.000
		78312610 Auszahlungen für den Erwerb von Fahrzeugen	0,00	0	0	0	0	-150.000
16	=	<b>Auszahlungen aus Investitionstätigkeit (Summe aus Nummern 10 bis 15)</b>	<b>0,00</b>	<b>0</b>	<b>0</b>	<b>0</b>	<b>0</b>	<b>-150.000</b>
17	=	<b>Anteiliger veranschlagter Finanzierungsmittelüberschuss/-bedarf aus Investitionstätigkeit (Saldo aus Nummern 9 und 16)</b>	<b>0,00</b>	<b>0</b>	<b>0</b>	<b>0</b>	<b>0</b>	<b>-30.000</b>
18	=	<b>Anteiliger veranschlagter Finanzierungsmittelüberschuss/-bedarf (Saldo aus Nummern 3 und 17)</b>	<b>-57.647,01</b>	<b>-100.150</b>	<b>-85.550</b>	<b>-86.670</b>	<b>-87.880</b>	<b>-119.190</b>

Gemeinde: 00 Gemeinde Hohenfels

Produktbereich	54	Verkehrsflächen und -anlagen, ÖPNV
Produktgruppe	5470	Verkehrsbetriebe/ÖPNV
Produkt	547000	ÖPNV
Unterprodukt	54700000	ÖPNV
Leistung	5470000000	ÖPNV

Nr.		Ergebnis	Ansatz		Planung	Planung	Planung	
			Vorvorjahr	Vorjahr	Haushaltsjahr	Haushaltsjahr +1	Haushaltsjahr +2	Haushaltsjahr +3
			2022	2023	2024	2025	2026	2027
			EUR	EUR	EUR	EUR	EUR	EUR
		1	2	3	4	5	6	
2	-	Summe der Auszahlungen aus laufender Verwaltungstätigkeit	-3.085,45	-10.375	-10.390	-10.400	-10.420	-10.440
		72220000 Erwerb von geringwertigen Vermögensgegenständen, sofern nicht in speziellerem Konto zu verbuchen	-414,86	-100	-100	-100	-100	-100
		72411020 Auszahlungen für Beleuchtung, Energie- und Wasserversorgung	-0,32	0	0	0	0	0
		72414010 Auszahlungen für Niederschlagswasser	-8,88	-10	-15	-20	-30	-40
		72416000 Auszahlungen für gebäudebezogene Versicherungen	-12,55	-15	-25	-30	-40	-50
		72910000 Auszahlungen für sonstige Dienstleistungen	-299,88	0	0	0	0	0
		77900000 Haushaltsunwirksame Auszahlungen	-2.348,96	-10.250	-10.250	-10.250	-10.250	-10.250
3	=	<b>Anteiliger Zahlungsmittelüberschuss/-bedarf des Ergebnishaushalts (Saldo aus Nummern 1 und 2)</b>	<b>-3.085,45</b>	<b>-10.375</b>	<b>-10.390</b>	<b>-10.400</b>	<b>-10.420</b>	<b>-10.440</b>
4	+	Einzahlungen aus Investitionszuwendungen	0,00	180.000	180.000	0	0	0
		68110000 Investitionszuwendungen vom Land	0,00	180.000	180.000	0	0	0
9	=	<b>Einzahlungen aus Investitionstätigkeit (Summe aus Nummern 4 bis 8)</b>	<b>0,00</b>	<b>180.000</b>	<b>180.000</b>	<b>0</b>	<b>0</b>	<b>0</b>
10	-	Auszahlungen für den Erwerb von Grundstücken und Gebäuden	0,00	-500	-500	0	0	0
		78213100 Auszahlungen für den Erwerb von Grund und Boden des Infrastrukturvermögens	0,00	-500	-500	0	0	0
11	-	Auszahlungen für Baumaßnahmen	0,00	-280.000	-280.000	0	0	0
		78723500 Auszahlungen für Straßen, Wege, Plätze, Verkehrskennungsanlagen	0,00	-280.000	-280.000	0	0	0
16	=	<b>Auszahlungen aus Investitionstätigkeit (Summe aus Nummern 10 bis 15)</b>	<b>0,00</b>	<b>-280.500</b>	<b>-280.500</b>	<b>0</b>	<b>0</b>	<b>0</b>
17	=	<b>Anteiliger veranschlagter Finanzierungsmittelüberschuss/-bedarf aus Investitionstätigkeit (Saldo aus Nummern 9 und 16)</b>	<b>0,00</b>	<b>-100.500</b>	<b>-100.500</b>	<b>0</b>	<b>0</b>	<b>0</b>
18	=	<b>Anteiliger veranschlagter Finanzierungsmittelüberschuss/-bedarf (Saldo aus Nummern 3 und 17)</b>	<b>-3.085,45</b>	<b>-110.875</b>	<b>-110.890</b>	<b>-10.400</b>	<b>-10.420</b>	<b>-10.440</b>

Gemeinde: 00 Gemeinde Hohenfels

Produktbereich	55	Natur- und Landschaftspflege, Friedhofswesen
Produktgruppe	5510	Öffentliches Grün/Landschaftsbau
Produkt	551000	Öffentliches Grün/Landschaftsbau
Unterprodukt	55100000	Öffentliches Grün/Landschaftsbau
Leistung	5510000000	Öffentliches Grün/Landschaftsbau

Nr.		Ergebnis	Ansatz		Planung	Planung	Planung	
			Vorvorjahr	Vorjahr	Haushaltsjahr	Haushaltsjahr	Haushaltsjahr	
			2022	2023	2024	Haushaltsjahr	Haushaltsjahr	
			EUR	EUR	EUR	+1	+2	+3
		1	2	3	4	5	6	
2	-	Summe der Auszahlungen aus laufender Verwaltungstätigkeit	-46.317,20	-38.886	-54.136	-45.736	-45.836	-45.946
		72110000 Unterhaltung der Grundstücke und baulichen Anlagen	-856,23	-1.500	-1.500	-1.500	-1.500	-1.500
		72120000 Unterhaltung des sonstigen unbeweglichen Vermögens	0,00	0	-6.000	-6.000	-6.000	-6.000
		72210000 Unterhaltung des beweglichen Vermögens	0,00	-750	-750	-750	-750	-750
		72220000 Erwerb von geringwertigen Vermögensgegenständen, sofern nicht in speziellerem Konto zu verbuchen	-496,94	-400	-400	-400	-400	-400
		72411020 Auszahlungen für Beleuchtung, Energie- und Wasserversorgung	-41,08	0	0	0	0	0
		72412000 Auszahlungen für Wasserversorgung	-522,00	-600	-1.600	-1.650	-1.700	-1.760
		72413000 Auszahlungen für Abfallbeseitigung	-510,25	-250	-250	-250	-250	-250
		72414000 Auszahlungen für Abwasserbeseitigung	-408,00	-500	-1.450	-1.500	-1.550	-1.600
		72417000 Auszahlungen für grundstücks-/ gebäudebezogene Steuern	0,00	-36	-36	-36	-36	-36
		72910000 Auszahlungen für sonstige Dienstleistungen	-614,08	-6.600	-6.600	-600	-600	-600
		74290070 Planungen, Gutachten u.ä.	0,00	-2.500	-2.500	0	0	0
		74310080 Auszahlungen für Sachverständigenkosten	-618,80	-700	-8.000	-8.000	-8.000	-8.000
		77900000 Haushaltsunwirksame Auszahlungen	-42.249,82	-25.050	-25.050	-25.050	-25.050	-25.050
3	=	<b>Anteiliger Zahlungsmittelüberschuss/-bedarf des Ergebnishaushalts (Saldo aus Nummern 1 und 2)</b>	<b>-46.317,20</b>	<b>-38.886</b>	<b>-54.136</b>	<b>-45.736</b>	<b>-45.836</b>	<b>-45.946</b>
11	-	Auszahlungen für Baumaßnahmen	-32.666,43	0	-30.000	-50.000	0	0
		78712420 Auszahlungen für Gebäude, Aufbauten und Betriebsvorrichtungen bei Kultur-, Sport- und Gartenanlagen	-32.666,43	0	-30.000	-50.000	0	0
16	=	<b>Auszahlungen aus Investitionstätigkeit (Summe aus Nummern 10 bis 15)</b>	<b>-32.666,43</b>	<b>0</b>	<b>-30.000</b>	<b>-50.000</b>	<b>0</b>	<b>0</b>
17	=	<b>Anteiliger veranschlagter Finanzierungsmittelüberschuss/-bedarf aus Investitionstätigkeit (Saldo aus Nummern 9 und 16)</b>	<b>-32.666,43</b>	<b>0</b>	<b>-30.000</b>	<b>-50.000</b>	<b>0</b>	<b>0</b>
18	=	<b>Anteiliger veranschlagter Finanzierungsmittelüberschuss/-bedarf (Saldo aus Nummern 3 und 17)</b>	<b>-78.983,63</b>	<b>-38.886</b>	<b>-84.136</b>	<b>-95.736</b>	<b>-45.836</b>	<b>-45.946</b>

Gemeinde: 00 Gemeinde Hohenfels

Produktbereich	55	Natur- und Landschaftspflege, Friedhofswesen
Produktgruppe	5520	Gewässerschutz/Öffentliche Gewässer/Wasserbauliche Anlagen
Produkt	552000	Gewässerschutz/Öffentliche Gewässer/Wasserbauliche Anlagen
Unterprodukt	55200000	Gewässerschutz/Öffentliche Gewässer/Wasserbauliche Anlagen
Leistung	552000000	Gewässerschutz/Öffentliche Gewässer/Wasserbauliche Anlagen

Nr.		Ergebnis	Ansatz		Planung	Planung	Planung	
			Vorvorjahr	Vorjahr	Haushaltsjahr	Haushaltsjahr	Haushaltsjahr	
			2022	2023	2024	Haushaltsjahr	Haushaltsjahr	
			EUR	EUR	EUR	EUR	EUR	
		1	2	3	4	5	6	
2	-	Summe der Auszahlungen aus laufender Verwaltungstätigkeit	-36.177,13	-23.800	-49.800	-48.800	-33.800	-33.800
		72120000 Unterhaltung des sonstigen unbeweglichen Vermögens	-279,34	-10.000	-20.000	-25.000	-10.000	-10.000
		72410000 Auszahlungen für Bewirtschaftung der Grundstücke und baulichen Anlagen sowie des Infrastrukturvermögens	0,00	0	-10.000	-10.000	-10.000	-10.000
		72910000 Auszahlungen für sonstige Dienstleistungen	-15.976,00	0	0	0	0	0
		74290070 Planungen, Gutachten u.ä.	0,00	0	-6.000	0	0	0
		77900000 Haushaltsunwirksame Auszahlungen	-19.921,79	-13.800	-13.800	-13.800	-13.800	-13.800
3	=	<b>Anteiliger Zahlungsmittelüberschuss/-bedarf des Ergebnishaushalts (Saldo aus Nummern 1 und 2)</b>	<b>-36.177,13</b>	<b>-23.800</b>	<b>-49.800</b>	<b>-48.800</b>	<b>-33.800</b>	<b>-33.800</b>
4	+	Einzahlungen aus Investitionszuwendungen	0,00	0	208.000	472.000	0	0
		68100000 Investitionszuwendungen vom Bund	0,00	0	208.000	472.000	0	0
9	=	<b>Einzahlungen aus Investitionstätigkeit (Summe aus Nummern 4 bis 8)</b>	<b>0,00</b>	<b>0</b>	<b>208.000</b>	<b>472.000</b>	<b>0</b>	<b>0</b>
11	-	Auszahlungen für Baumaßnahmen	0,00	-130.000	-300.000	-730.000	0	0
		78733700 Auszahlungen für Wasserbauliche Anlagen	0,00	-130.000	-300.000	-730.000	0	0
12	-	Auszahlungen für den Erwerb von beweglichem Sachvermögen	0,00	0	-12.500	0	0	0
		78312720 Auszahlungen für den Erwerb von Betriebs- und Geschäftsausstattung	0,00	0	-12.500	0	0	0
16	=	<b>Auszahlungen aus Investitionstätigkeit (Summe aus Nummern 10 bis 15)</b>	<b>0,00</b>	<b>-130.000</b>	<b>-312.500</b>	<b>-730.000</b>	<b>0</b>	<b>0</b>
17	=	<b>Anteiliger veranschlagter Finanzierungsmittelüberschuss/-bedarf aus Investitionstätigkeit (Saldo aus Nummern 9 und 16)</b>	<b>0,00</b>	<b>-130.000</b>	<b>-104.500</b>	<b>-258.000</b>	<b>0</b>	<b>0</b>
18	=	<b>Anteiliger veranschlagter Finanzierungsmittelüberschuss/-bedarf (Saldo aus Nummern 3 und 17)</b>	<b>-36.177,13</b>	<b>-153.800</b>	<b>-154.300</b>	<b>-306.800</b>	<b>-33.800</b>	<b>-33.800</b>

Gemeinde: 00 Gemeinde Hohenfels

Produktbereich	55	Natur- und Landschaftspflege, Friedhofswesen
Produktgruppe	5530	Friedhofs- und Bestattungswesen
Produkt	553000	Friedhofs- und Bestattungswesen
Unterprodukt	55300000	Friedhofs- und Bestattungswesen
Leistung	553000000	Friedhofs- und Bestattungswesen

Nr.		Ergebnis	Ansatz	Ansatz	Planung	Planung	Planung	
			Vorvorjahr	Vorjahr	Haushaltsjahr	Haushaltsjahr +1	Haushaltsjahr +2	Haushaltsjahr +3
			2022	2023	2024	2025	2026	2027
			EUR	EUR	EUR	EUR	EUR	EUR
		1	2	3	4	5	6	
1	+	Summe der Einzahlungen aus laufender Verwaltungstätigkeit (ohne außerordentliche zahlungswirksame Erträge aus Vermögensveräußerung)	17.273,76	22.319	21.500	29.500	29.500	29.500
		63210000 Einzahlungen aus Benutzungsgebühren und ähnlichen Entgelten	0,00	6.319	0	0	0	0
		63210080 Einzahlungen aus Grabnutzungsgebühren	10.386,76	10.500	12.000	20.000	20.000	20.000
		63210090 Einzahlungen Bestattungsgebühr (Bestatter)	5.028,00	4.000	7.000	7.000	7.000	7.000
		63210100 Einzahlung aus Benutzungsgebühr Leichenhalle	1.859,00	1.500	2.500	2.500	2.500	2.500
2	-	Summe der Auszahlungen aus laufender Verwaltungstätigkeit	-47.307,04	-42.500	-54.075	-49.190	-47.810	-47.930
		72110000 Unterhaltung der Grundstücke und baulichen Anlagen	-324,41	-1.000	-2.500	-2.500	-1.000	-1.000
		72120000 Unterhaltung des sonstigen unbeweglichen Vermögens	-559,30	-500	-500	-500	-500	-500
		72210000 Unterhaltung des beweglichen Vermögens	-3.296,10	-1.500	-500	-500	-500	-500
		72220000 Erwerb von geringwertigen Vermögensgegenständen, sofern nicht in speziellerem Konto zu verbuchen	-201,62	-300	-300	-300	-300	-300
		72411000 Auszahlungen für Energie	-3.244,54	-800	-400	-410	-420	-430
		72411020 Auszahlungen für Beleuchtung, Energie- und Wasserversorgung	399,30	0	0	0	0	0
		72412000 Auszahlungen für Wasserversorgung	-810,00	-900	-1.200	-1.240	-1.280	-1.320
		72413000 Auszahlungen für Abfallbeseitigung	-312,23	-2.200	-3.000	-3.000	-3.000	-3.000
		72414000 Auszahlungen für Abwasserbeseitigung	-318,00	-400	-550	-570	-590	-610
		72415000 Auszahlungen für Gebäudereinigung	0,00	-50	-50	-50	-50	-50
		72416000 Auszahlungen für gebäudebezogene Versicherungen	-256,51	-250	-300	-330	-360	-390
		72910000 Auszahlungen für sonstige Dienstleistungen	-5.819,31	-5.000	-10.000	-10.000	-10.000	-10.000
		74290000 Sonstige Auszahlungen für die Inanspruchnahme von Rechten und Diensten	-50,00	-50	-5.050	-50	-50	-50
		74410000 Steuern, Versicherungen, Schadensfälle	-28,35	0	-175	-190	-210	-230
		77900000 Haushaltsunwirksame Auszahlungen	-32.485,97	-29.550	-29.550	-29.550	-29.550	-29.550
3	=	<b>Anteiliger Zahlungsmittelüberschuss/-bedarf des Ergebnishaushalts (Saldo aus Nummern 1 und 2)</b>	<b>-30.033,28</b>	<b>-20.181</b>	<b>-32.575</b>	<b>-19.690</b>	<b>-18.310</b>	<b>-18.430</b>
11	-	Auszahlungen für Baumaßnahmen	-48.206,40	-60.000	-12.000	0	0	0
		78733800 Auszahlungen für Friedhöfe und Bestattungseinrichtungen	-48.206,40	-60.000	-12.000	0	0	0
16	=	<b>Auszahlungen aus Investitionstätigkeit (Summe aus Nummern 10 bis 15)</b>	<b>-48.206,40</b>	<b>-60.000</b>	<b>-12.000</b>	<b>0</b>	<b>0</b>	<b>0</b>
17	=	<b>Anteiliger veranschlagter Finanzierungsmittelüberschuss/-bedarf aus Investitionstätigkeit (Saldo aus Nummern 9 und 16)</b>	<b>-48.206,40</b>	<b>-60.000</b>	<b>-12.000</b>	<b>0</b>	<b>0</b>	<b>0</b>
18	=	<b>Anteiliger veranschlagter Finanzierungsmittelüberschuss/-bedarf (Saldo aus Nummern 3 und 17)</b>	<b>-78.239,68</b>	<b>-80.181</b>	<b>-44.575</b>	<b>-19.690</b>	<b>-18.310</b>	<b>-18.430</b>



Gemeinde: 00 Gemeinde Hohenfels

Produktbereich	55	Natur- und Landschaftspflege, Friedhofswesen
Produktgruppe	5530	Friedhofs- und Bestattungswesen
Produkt	553000	Friedhofs- und Bestattungswesen
Unterprodukt	55300000	Friedhofs- und Bestattungswesen
Leistung	5530000000	Friedhofs- und Bestattungswesen

Nr.	Ergebnis		Ansatz		Planung	Planung	Planung
	Vorvorjahr		Vorjahr		Haushaltsjahr	Haushaltsjahr	Haushaltsjahr
					+1	+2	+3
	2022	2023	2024	2025	2026	2027	
	EUR	EUR	EUR	EUR	EUR	EUR	
	1	2	3	4	5	6	

Gemeinde: 00 Gemeinde Hohenfels

Produktbereich 55 Natur- und Landschaftspflege, Friedhofswesen  
 Produktgruppe 5550 Forstwirtschaft  
 Produkt 555000 Forstwirtschaft  
 Unterprodukt 55500000 Forstwirtschaft  
 Leistung 555000000 Forstwirtschaft

Nr.		Ergebnis	Ansatz		Planung	Planung	Planung	
			Vorvorjahr	Vorjahr	Haushaltsjahr	Haushaltsjahr +1	Haushaltsjahr +2	Haushaltsjahr +3
			2022	2023	2024	2025	2026	2027
			EUR	EUR	EUR	EUR	EUR	EUR
		1	2	3	4	5	6	
1	+	Summe der Einzahlungen aus laufender Verwaltungstätigkeit (ohne außerordentliche zahlungswirksame Erträge aus Vermögensveräußerung)	221.155,83	104.660	69.140	103.500	103.500	103.500
		61410000 Zuweisungen und Zuschüsse für laufende Zwecke vom Land	13.027,96	0	0	0	0	0
		61480000 Zuweisungen und Zuschüsse für laufende Zwecke von übrigen Bereichen	50,00	0	0	0	0	0
		64210000 Einzahlungen aus Verkauf	3.260,70	0	0	0	0	0
		64210010 Einzahlungen aus Verkauf von Nutzholz	195.552,31	100.100	66.140	100.000	100.000	100.000
		64210020 Einzahlungen aus Verkauf von Brennholz	8.205,05	3.460	3.000	3.500	3.500	3.500
		64210030 Einzahlungen aus Verkauf von Reisschlägen	1.059,81	1.100	0	0	0	0
2	-	Summe der Auszahlungen aus laufender Verwaltungstätigkeit	-118.344,08	-95.730	-76.359	-91.230	-93.580	-95.460
		70120000 Dienstausschüttungen Arbeitnehmer	-2.677,93	-5.100	-3.500	-3.500	-3.500	-3.500
		70320000 Beiträge zur gesetzlichen Sozialversicherung für Arbeitnehmer	-742,61	-1.500	-1.000	-1.000	-1.000	-1.000
		72110000 Unterhaltung der Grundstücke und baulichen Anlagen	0,00	-500	-500	-500	-500	-500
		72125020 Waldwegeunterhaltung	-720,00	-4.000	-4.000	-4.000	-4.000	-4.000
		72220000 Erwerb von geringwertigen Vermögensgegenständen, sofern nicht in speziellerem Konto zu verbuchen	-190,64	0	0	0	0	0
		72417000 Auszahlungen für grundstücks-/ gebäudebezogene Steuern	-2.309,88	-2.310	-1.960	-1.960	-1.960	-1.960
		72419000 Auszahlungen für sonstige Bewirtschaftung der Grundstücke und baulichen Anlagen	-13.759,91	-2.100	-2.100	-2.100	-2.100	-2.100
		72715020 Aufwand für Holzhauerei	-61.461,11	-31.020	-22.940	-32.500	-34.000	-35.000
		72715030 Kulturkosten	-6.579,50	-12.000	-12.000	-12.000	-12.000	-12.000
		72715040 Forstschutz, Bestandspflege	-729,12	-4.800	0	-4.800	-4.800	-4.800
		72910000 Auszahlungen für sonstige Dienstleistungen	-6.957,74	0	0	0	0	0
		74290000 Sonstige Auszahlungen für die Inanspruchnahme von Rechten und Diensten	-39,60	0	0	0	0	0
		74290010 Mitgliedsbeiträge an Verbände, Vereine	0,00	-50	-50	-50	-50	-50
		74310030 Auszahlungen für Post- und Telekommunikationsdienstleistungen	-3,20	0	0	0	0	0
		74410000 Steuern, Versicherungen, Schadensfälle	-639,48	-4.850	-4.000	-4.320	-4.670	-5.050
		74520000 Erstattungen an Gemeinden und Gemeindeverbände	-14.990,14	-20.000	-16.809	-17.000	-17.500	-18.000
		77900000 Haushaltsunwirksame Auszahlungen	-6.543,22	-7.500	-7.500	-7.500	-7.500	-7.500
3	=	<b>Anteiliger Zahlungsmittelüberschuss/-bedarf des Ergebnishaushalts (Saldo aus Nummern 1 und 2)</b>	<b>102.811,75</b>	<b>8.930</b>	<b>-7.219</b>	<b>12.270</b>	<b>9.920</b>	<b>8.040</b>
18	=	<b>Anteiliger veranschlagter Finanzierungsmittelüberschuss/-bedarf (Saldo aus Nummern 3 und 17)</b>	<b>102.811,75</b>	<b>8.930</b>	<b>-7.219</b>	<b>12.270</b>	<b>9.920</b>	<b>8.040</b>

Gemeinde: 00 Gemeinde Hohenfels

Produktbereich	55	Natur- und Landschaftspflege, Friedhofswesen
Produktgruppe	5550	Forstwirtschaft
Produkt	555002	Erhaltung und Förderung der ökologischen Funktion des Waldes
Unterprodukt	55500200	Erhaltung und Förderung der ökologischen Funktion des Waldes
Leistung	5550020000	Erhaltung und Förderung der ökologischen Funktion des Waldes

Nr.			Ergebnis	Ansatz	Ansatz	Planung	Planung	Planung
			Vorvorjahr	Vorjahr	Haushaltsjahr	Haushaltsjahr +1	Haushaltsjahr +2	Haushaltsjahr +3
			2022	2023	2024	2025	2026	2027
			EUR	EUR	EUR	EUR	EUR	EUR
			1	2	3	4	5	6
1	+	Summe der Einzahlungen aus laufender Verwaltungstätigkeit (ohne außerordentliche zahlungswirksame Erträge aus Vermögensveräußerung)	1.770,00	6.000	6.000	6.000	6.000	6.000
		<i>64110020 Einzahlungen aus Jagdpacht</i>	<i>1.770,00</i>	<i>6.000</i>	<i>6.000</i>	<i>6.000</i>	<i>6.000</i>	<i>6.000</i>
2	-	Summe der Auszahlungen aus laufender Verwaltungstätigkeit	-5.621,40	0	0	0	0	0
		<i>72910000 Auszahlungen für sonstige Dienstleistungen</i>	<i>-5.621,40</i>	<i>0</i>	<i>0</i>	<i>0</i>	<i>0</i>	<i>0</i>
3	=	<b>Anteiliger Zahlungsmittelüberschuss/-bedarf des Ergebnishaushalts (Saldo aus Nummern 1 und 2)</b>	<b>-3.851,40</b>	<b>6.000</b>	<b>6.000</b>	<b>6.000</b>	<b>6.000</b>	<b>6.000</b>
18	=	<b>Anteiliger veranschlagter Finanzierungsmittelüberschuss/-bedarf (Saldo aus Nummern 3 und 17)</b>	<b>-3.851,40</b>	<b>6.000</b>	<b>6.000</b>	<b>6.000</b>	<b>6.000</b>	<b>6.000</b>

Gemeinde: 00 Gemeinde Hohenfels

Produktbereich	55	Natur- und Landschaftspflege, Friedhofswesen
Produktgruppe	5551	Landwirtschaft
Produkt	555100	Förderung der Landwirtschaft
Unterprodukt	55510000	Förderung der Landwirtschaft
Leistung	555100000	Förderung der Landwirtschaft

Nr.			Ergebnis	Ansatz	Ansatz	Planung	Planung	Planung
			Vorvorjahr	Vorjahr	Haushaltsjahr	Haushaltsjahr +1	Haushaltsjahr +2	Haushaltsjahr +3
			2022	2023	2024	2025	2026	2027
			EUR	EUR	EUR	EUR	EUR	EUR
			1	2	3	4	5	6
1	+	Summe der Einzahlungen aus laufender Verwaltungstätigkeit (ohne außerordentliche zahlungswirksame Erträge aus Vermögensveräußerung)	9.876,74	7.500	7.500	7.500	7.500	7.500
		61410000 Zuweisungen und Zuschüsse für laufende Zwecke vom Land	1.710,00	0	0	0	0	0
		64880000 Erstattungen von übrigen Bereichen	8.166,74	7.500	7.500	7.500	7.500	7.500
2	-	Summe der Auszahlungen aus laufender Verwaltungstätigkeit	-13.339,57	-24.500	-24.500	-24.500	-24.500	-24.500
		72910000 Auszahlungen für sonstige Dienstleistungen	-4.949,14	-1.000	-1.000	-1.000	-1.000	-1.000
		73180000 Zuweisungen und Zuschüsse für laufende Zwecke an übrige Bereiche	-4.170,00	0	0	0	0	0
		77900000 Haushaltsunwirksame Auszahlungen	-4.220,43	-23.500	-23.500	-23.500	-23.500	-23.500
3	=	Anteiliger Zahlungsmittelüberschuss/-bedarf des Ergebnishaushalts (Saldo aus Nummern 1 und 2)	-3.462,83	-17.000	-17.000	-17.000	-17.000	-17.000
18	=	Anteiliger veranschlagter Finanzierungsmittelüberschuss/-bedarf (Saldo aus Nummern 3 und 17)	-3.462,83	-17.000	-17.000	-17.000	-17.000	-17.000

Gemeinde: 00 Gemeinde Hohenfels

Produktbereich	57	Wirtschaft und Tourismus
Produktgruppe	5710	Wirtschaftsförderung
Produkt	571000	Wirtschaftsförderung und Zweckverband Egelsee
Unterprodukt	57100000	Wirtschaftsförderung und Zweckverband Egelsee
Leistung	571000000	Wirtschaftsförderung und Zweckverband Egelsee

Nr.			Ergebnis	Ansatz	Ansatz	Planung	Planung	Planung
			Vorvorjahr	Vorjahr	Haushaltsjahr	Haushaltsjahr +1	Haushaltsjahr +2	Haushaltsjahr +3
			2022	2023	2024	2025	2026	2027
			EUR	EUR	EUR	EUR	EUR	EUR
			1	2	3	4	5	6
1	+	Summe der Einzahlungen aus laufender Verwaltungstätigkeit (ohne außerordentliche zahlungswirksame Erträge aus Vermögensveräußerung)	51,40	146.000	144.000	0	0	0
		64210000 Einzahlungen aus Verkauf	0,00	144.000	144.000	0	0	0
		64830000 Erstattungen von Zweckverbände und dgl.	51,40	2.000	0	0	0	0
2	-	Summe der Auszahlungen aus laufender Verwaltungstätigkeit	-65.845,98	-69.400	-28.100	-28.100	-28.100	-28.100
		72710000 Besondere Verwaltungs- und Betriebsauszahlungen	0,00	-1.300	0	0	0	0
		73130000 Zuweisungen und Zuschüsse für laufende Zwecke an Zweckverbände und dergl.	0,00	-20.000	-20.000	-20.000	-20.000	-20.000
		73180000 Zuweisungen und Zuschüsse für laufende Zwecke an übrige Bereiche	-812,70	-700	-700	-700	-700	-700
		74520000 Erstattungen an Gemeinden und Gemeindeverbände	-52.042,75	-40.000	0	0	0	0
		77900000 Haushaltsunwirksame Auszahlungen	-12.990,53	-7.400	-7.400	-7.400	-7.400	-7.400
3	=	<b>Anteiliger Zahlungsmittelüberschuss/-bedarf des Ergebnishaushalts (Saldo aus Nummern 1 und 2)</b>	<b>-65.794,58</b>	<b>76.600</b>	<b>115.900</b>	<b>-28.100</b>	<b>-28.100</b>	<b>-28.100</b>
7	+	Einzahlungen aus der Veräußerung von Finanzvermögen	0,00	125.000	95.000	0	0	0
		68832000 Rückflüsse von Ausleihungen an Zweckverbände und dgl. (Laufzeit mehr als 1 Jahr)	0,00	125.000	95.000	0	0	0
9	=	<b>Einzahlungen aus Investitionstätigkeit (Summe aus Nummern 4 bis 8)</b>	<b>0,00</b>	<b>125.000</b>	<b>95.000</b>	<b>0</b>	<b>0</b>	<b>0</b>
16	=	<b>Auszahlungen aus Investitionstätigkeit (Summe aus Nummern 10 bis 15)</b>	<b>0,00</b>	<b>0</b>	<b>0</b>	<b>0</b>	<b>0</b>	<b>0</b>
17	=	<b>Anteiliger veranschlagter Finanzierungsmittelüberschuss/-bedarf aus Investitionstätigkeit (Saldo aus Nummern 9 und 16)</b>	<b>0,00</b>	<b>125.000</b>	<b>95.000</b>	<b>0</b>	<b>0</b>	<b>0</b>
18	=	<b>Anteiliger veranschlagter Finanzierungsmittelüberschuss/-bedarf (Saldo aus Nummern 3 und 17)</b>	<b>-65.794,58</b>	<b>201.600</b>	<b>210.900</b>	<b>-28.100</b>	<b>-28.100</b>	<b>-28.100</b>

Gemeinde: 00 Gemeinde Hohenfels

Produktbereich	57	Wirtschaft und Tourismus
Produktgruppe	5750	Tourismus
Produkt	575000	Tourismus
Unterprodukt	57500000	Tourismus
Leistung	5750000000	Tourismus

Nr.			Ergebnis	Ansatz	Ansatz	Planung	Planung	Planung
			Vorvorjahr	Vorjahr	Haushaltsjahr	Haushaltsjahr +1	Haushaltsjahr +2	Haushaltsjahr +3
			2022	2023	2024	2025	2026	2027
			EUR	EUR	EUR	EUR	EUR	EUR
			1	2	3	4	5	6
2	-	Summe der Auszahlungen aus laufender Verwaltungstätigkeit 77900000 Haushaltsunwirksame Auszahlungen	-2.164,15 -2.164,15	-9.150 -9.150	-9.150 -9.150	-9.150 -9.150	-9.150 -9.150	-9.150 -9.150
3	=	Anteiliger Zahlungsmittelüberschuss/-bedarf des Ergebnishaushalts (Saldo aus Nummern 1 und 2)	-2.164,15	-9.150	-9.150	-9.150	-9.150	-9.150
18	=	Anteiliger veranschlagter Finanzierungsmittelüberschuss/-bedarf (Saldo aus Nummern 3 und 17)	-2.164,15	-9.150	-9.150	-9.150	-9.150	-9.150

\*\*\* Ende der Liste "Teilfinanzhaushalt einschließlich Finanzplanung" \*\*\*

Gemeinde: 00 Gemeinde Hohenfels

**Teilhaushalt 3 Allgemeine Finanzwirtschaft**

Nr.		Ergebnis	Ansatz		Planung	Planung	Planung	
			Vorvorjahr	Vorjahr	Haushaltsjahr	Haushaltsjahr +1	Haushaltsjahr +2	Haushaltsjahr +3
			2022	2023	2024	2025	2026	2027
			EUR	EUR	EUR	EUR	EUR	EUR
		1	2	3	4	5	6	
1	+	Summe der Einzahlungen aus laufender Verwaltungstätigkeit (ohne außerordentliche zahlungswirksame Erträge aus Vermögensveräußerung)	3.190.705,93	3.725.785	3.913.928	4.064.726	3.965.119	4.021.030
2	-	Summe der Auszahlungen aus laufender Verwaltungstätigkeit	-1.977.673,85	-1.723.480	-1.573.360	-1.793.468	-2.097.806	-2.214.199
3	=	<b>Anteiliger Zahlungsmittelüberschuss/-bedarf des Ergebnishaushalts (Saldo aus Nummern 1 und 2)</b>	<b>1.213.032,08</b>	<b>2.002.305</b>	<b>2.340.568</b>	<b>2.271.258</b>	<b>1.867.313</b>	<b>1.806.831</b>
18	=	<b>Anteiliger veranschlagter Finanzierungsmittelüberschuss/-bedarf (Saldo aus Nummern 3 und 17)</b>	<b>1.213.032,08</b>	<b>2.002.305</b>	<b>2.340.568</b>	<b>2.271.258</b>	<b>1.867.313</b>	<b>1.806.831</b>

\*\*\* Ende der Liste "Teilfinanzhaushalt einschließlich Finanzplanung" \*\*\*

Gemeinde: 00 Gemeinde Hohenfels

Produktbereich	61	Allgemeine Finanzwirtschaft
Produktgruppe	6110	Steuern, allgemeine Zuweisungen, allgemeine Umlagen
Produkt	611000	Steuern, allgemeine Zuweisungen, allgemeine Umlagen
Unterprodukt	61100000	Steuern, allgemeine Zuweisungen, allgemeine Umlagen
Leistung	611000000	Steuern, allgemeine Zuweisungen, allgemeine Umlagen

Nr.			Ergebnis		Ansatz		Planung	Planung	Planung
			Vorvorjahr		Vorjahr		Haushaltsjahr	Haushaltsjahr	Haushaltsjahr
							+	+	+
							2025	2026	2027
		EUR		EUR		EUR	EUR	EUR	
		1		2		3	4	5	6
1	+	Summe der Einzahlungen aus laufender Verwaltungstätigkeit (ohne außerordentliche zahlungswirksame Erträge aus Vermögensveräußerung)	3.190.690,93	3.724.520	3.905.913	4.056.711	3.957.104	4.013.015	
		60110000 Grundsteuer A	37.067,66	39.500	38.300	38.500	38.500	38.500	
		60120000 Grundsteuer B	248.921,88	255.000	255.000	255.000	256.000	257.000	
		60130000 Gewerbesteuer	681.489,20	650.000	650.000	650.000	650.000	650.000	
		60210000 Gemeindeanteil an der Einkommensteuer	1.206.911,80	1.347.543	1.402.994	1.499.758	1.582.371	1.652.600	
		60220000 Gemeindeanteil an der Umsatzsteuer	95.870,68	97.290	101.305	104.294	106.259	108.309	
		60320000 Hundesteuer	19.294,01	21.000	21.000	21.000	21.000	21.000	
		60340000 Zweitwohnungssteuer	8.871,90	12.000	12.000	12.000	12.000	12.000	
		60510000 Leistungen nach dem Familienleistungsausgleich	102.436,00	105.170	112.561	116.754	119.584	122.592	
		61110000 Schlüsselzuweisungen vom Land	731.086,80	1.197.017	1.312.753	1.359.405	1.171.390	1.151.014	
		67978000 Einzahlungen aus Umsatzsteuer (Abrechnung)	58.741,00	0	0	0	0	0	
2	-	Summe der Auszahlungen aus laufender Verwaltungstätigkeit	-1.970.317,28	-1.712.280	-1.547.310	-1.682.418	-1.941.756	-2.063.149	
		73410000 Gewerbesteuerumlage	-41.486,98	-65.000	-65.000	-65.000	-65.000	-65.000	
		73710010 Auszahlungen für die Finanzausgleichsumlage	-812.891,10	-630.818	-571.452	-619.158	-714.111	-754.614	
		73720010 Auszahlungen für Kreisumlage	-1.098.972,95	-984.762	-879.158	-966.560	-1.130.945	-1.211.835	
		77900000 Haushaltsunwirksame Auszahlungen	-16.966,25	-31.700	-31.700	-31.700	-31.700	-31.700	
3	=	Anteiliger Zahlungsmittelüberschuss/-bedarf des Ergebnishaushalts (Saldo aus Nummern 1 und 2)	1.220.373,65	2.012.240	2.358.603	2.374.293	2.015.348	1.949.866	
18	=	Anteiliger veranschlagter Finanzierungsmittelüberschuss/-bedarf (Saldo aus Nummern 3 und 17)	1.220.373,65	2.012.240	2.358.603	2.374.293	2.015.348	1.949.866	



Gemeinde: 00 Gemeinde Hohenfels

Produktbereich	61	Allgemeine Finanzwirtschaft
Produktgruppe	6120	Sonstige allgemeine Finanzwirtschaft
Produkt	612000	Sonstige allgemeine Finanzwirtschaft
Unterprodukt	61200000	Sonstige allgemeine Finanzwirtschaft
Leistung	612000000	Sonstige allgemeine Finanzwirtschaft

Nr.			Ergebnis	Ansatz	Ansatz	Planung	Planung	Planung
			Vorvorjahr	Vorjahr	Haushaltsjahr	Haushaltsjahr +1	Haushaltsjahr +2	Haushaltsjahr +3
			2022	2023	2024	2025	2026	2027
			EUR	EUR	EUR	EUR	EUR	EUR
			1	2	3	4	5	6
1	+	Summe der Einzahlungen aus laufender Verwaltungstätigkeit (ohne außerordentliche zahlungswirksame Erträge aus Vermögensveräußerung)	15,00	1.265	8.015	8.015	8.015	8.015
		<i>66170000 Zinseinzahlungen von Kreditinstituten</i>	0,00	1.250	8.000	8.000	8.000	8.000
		<i>66510000 Gewinnanteile aus verbundenen Unternehmen und Beteiligungen</i>	15,00	15	15	15	15	15
2	-	Summe der Auszahlungen aus laufender Verwaltungstätigkeit	-7.356,57	-11.200	-26.050	-111.050	-156.050	-151.050
		<i>75170000 Zinsauszahlungen an Kreditinstitute</i>	-218,45	-150	-15.000	-100.000	-145.000	-140.000
		<i>75990000 Sonstige Finanzauszahlungen</i>	-5.322,62	0	0	0	0	0
		<i>77900000 Haushaltsunwirksame Auszahlungen</i>	-1.815,50	-11.050	-11.050	-11.050	-11.050	-11.050
3	=	<b>Anteiliger Zahlungsmittelüberschuss/-bedarf des Ergebnishaushalts (Saldo aus Nummern 1 und 2)</b>	<b>-7.341,57</b>	<b>-9.935</b>	<b>-18.035</b>	<b>-103.035</b>	<b>-148.035</b>	<b>-143.035</b>
18	=	<b>Anteiliger veranschlagter Finanzierungsmittelüberschuss/-bedarf (Saldo aus Nummern 3 und 17)</b>	<b>-7.341,57</b>	<b>-9.935</b>	<b>-18.035</b>	<b>-103.035</b>	<b>-148.035</b>	<b>-143.035</b>

\*\*\* Ende der Liste "Teilfinanzhaushalt einschließlich Finanzplanung" \*\*\*



Gemeinde: 00 Gemeinde Hohenfels

**Produktbereich** 11 Innere Verwaltung  
**Produktgruppe** 1111 Organisation und Dokumentation kommunaler Willensbildung

Nr.		Gesamtang. z. Maßnahme -nachrichtl.-	Bisher finanziert	Ergebnis Vorvorjahr	Ansatz Vorjahr zzgl. Ermächtigungs- übertragungen aus Vorvorj.	Ansatz Haushaltsjahr	Verpflichtungs- ermächtigungen Haushaltsjahr	Planung Haushaltsjahr +1	Planung Haushaltsjahr +2	Planung Haushaltsjahr +3	Finanzbedarf weitere Jahre -nachrichtl.-
		1	2	2022	2023	2024	2024	2025	2026	2027	10
9	Auszahlungen für den Erwerb von beweglichem Sachvermögen	100.000,00	0,00	0	0	0	0	100.000	0	0	0
	78312720 Auszahlungen für den Erwerb von Betriebs- und Geschäftsausstattung	100.000,00	0,00	0	0	0	0	100.000	0	0	0
12	Auszahlungen für den Erwerb von immateriellen Vermögensgegenständen	15.000,00	12.000,00	0	12.000	3.000	0	0	0	0	0
	78311200 Auszahlungen für den Erwerb von Lizenzen	15.000,00	12.000,00	0	12.000	3.000	0	0	0	0	0
13	<b>Summe der Auszahlungen aus Investitionstätigkeit (Summe der Nummern 7 bis 12)</b>	<b>115.000,00</b>	<b>12.000,00</b>	<b>0</b>	<b>12.000</b>	<b>3.000</b>	<b>0</b>	<b>100.000</b>	<b>0</b>	<b>0</b>	<b>0</b>
14	<b>Saldo aus Investitionstätigkeit (Saldo der Nummern 6 und 13)</b>	<b>-115.000,00</b>	<b>-12.000,00</b>	<b>0</b>	<b>-12.000</b>	<b>-3.000</b>	<b>0</b>	<b>-100.000</b>	<b>0</b>	<b>0</b>	<b>0</b>
16	<b>Gesamtkosten der Maßnahme (Summe aus Nummer 13 und 15)</b>	<b>115.000,00</b>	<b>12.000,00</b>	<b>0</b>	<b>12.000</b>	<b>3.000</b>	<b>0</b>	<b>100.000</b>	<b>0</b>	<b>0</b>	<b>0</b>

Gemeinde: 00 Gemeinde Hohenfels

**Produktbereich** 11 Innere Verwaltung  
**Produktgruppe** 1121 Personalwesen

Nr.		Gesamtang. z. Maßnahme -nachrichtl.-	Bisher finanziert	Ergebnis Vorvorjahr	Ansatz Vorjahr zzgl. Ermächtigungs- übertragungen aus Vorvorj.	Ansatz Haushaltsjahr	Verpflichtungs- ermächtigungen Haushaltsjahr	Planung Haushaltsjahr +1	Planung Haushaltsjahr +2	Planung Haushaltsjahr +3	Finanzbedarf weitere Jahre -nachrichtl.-
		1	2	2022	2023	2024	2024	2025	2026	2027	10
9	Auszahlungen für den Erwerb von beweglichem Sachvermögen	15.004,91	5.704,91	0	0	9.300	0	0	0	0	0
	78312720 Auszahlungen für den Erwerb von Betriebs- und Geschäftsausstattung	15.004,91	5.704,91	0	0	9.300	0	0	0	0	0
12	Auszahlungen für den Erwerb von immateriellen Vermögensgegenständen	3.674,13	3.674,13	0	0	0	0	0	0	0	0
	78311200 Auszahlungen für den Erwerb von Lizenzen	3.674,13	3.674,13	0	0	0	0	0	0	0	0
13	<b>Summe der Auszahlungen aus Investitionstätigkeit (Summe der Nummern 7 bis 12)</b>	<b>18.679,04</b>	<b>9.379,04</b>	<b>0</b>	<b>0</b>	<b>9.300</b>	<b>0</b>	<b>0</b>	<b>0</b>	<b>0</b>	<b>0</b>
14	<b>Saldo aus Investitionstätigkeit (Saldo der Nummern 6 und 13)</b>	<b>-18.679,04</b>	<b>-9.379,04</b>	<b>0</b>	<b>0</b>	<b>-9.300</b>	<b>0</b>	<b>0</b>	<b>0</b>	<b>0</b>	<b>0</b>
16	<b>Gesamtkosten der Maßnahme (Summe aus Nummer 13 und 15)</b>	<b>18.679,04</b>	<b>9.379,04</b>	<b>0</b>	<b>0</b>	<b>9.300</b>	<b>0</b>	<b>0</b>	<b>0</b>	<b>0</b>	<b>0</b>

Gemeinde: 00 Gemeinde Hohenfels

**Produktbereich** 11 Innere Verwaltung  
**Produktgruppe** 1122 Finanzverwaltung, Kasse

Nr.		Gesamtang. z. Maßnahme -nachrichtl.-	Bisher finanziert	Ergebnis Vorvorjahr	Ansatz Vorjahr zzgl. Ermächtigungs- übertragungen aus Vorvorj.	Ansatz Haushaltsjahr	Verpflichtungs- ermächtigungen Haushaltsjahr	Planung Haushaltsjahr +1	Planung Haushaltsjahr +2	Planung Haushaltsjahr +3	Finanzbedarf weitere Jahre -nachrichtl.-
		1	2	2022	2023	2024	2024	2025	2026	2027	10
9	Auszahlungen für den Erwerb von beweglichem Sachvermögen	21.297,74	19.997,74	0	5.000	1.300	0	0	0	0	0
	78312720 Auszahlungen für den Erwerb von Betriebs- und Geschäftsausstattung	21.297,74	19.997,74	0	5.000	1.300	0	0	0	0	0
12	Auszahlungen für den Erwerb von immateriellen Vermögensgegenständen	1.190,00	1.190,00	1.190	0	0	0	0	0	0	0
	78311200 Auszahlungen für den Erwerb von Lizenzen	1.190,00	1.190,00	1.190	0	0	0	0	0	0	0
13	<b>Summe der Auszahlungen aus Investitionstätigkeit (Summe der Nummern 7 bis 12)</b>	<b>22.487,74</b>	<b>21.187,74</b>	<b>1.190</b>	<b>5.000</b>	<b>1.300</b>	<b>0</b>	<b>0</b>	<b>0</b>	<b>0</b>	<b>0</b>
14	<b>Saldo aus Investitionstätigkeit (Saldo der Nummern 6 und 13)</b>	<b>-22.487,74</b>	<b>-21.187,74</b>	<b>-1.190</b>	<b>-5.000</b>	<b>-1.300</b>	<b>0</b>	<b>0</b>	<b>0</b>	<b>0</b>	<b>0</b>
16	<b>Gesamtkosten der Maßnahme (Summe aus Nummer 13 und 15)</b>	<b>22.487,74</b>	<b>21.187,74</b>	<b>1.190</b>	<b>5.000</b>	<b>1.300</b>	<b>0</b>	<b>0</b>	<b>0</b>	<b>0</b>	<b>0</b>

Gemeinde: 00 Gemeinde Hohenfels

**Produktbereich** 11 Innere Verwaltung  
**Produktgruppe** 1124 Gebäudemanagement, Techn. Immobilienmanagement

Nr.		Gesamtang. z. Maßnahme -nachrichtl.-	Bisher finanziert	Ergebnis Vorvorjahr	Ansatz Vorjahr zzgl. Ermächtigungs- übertragungen aus Vorvorj.	Ansatz Haushaltsjahr	Verpflichtungs- ermächtigungen Haushaltsjahr	Planung Haushaltsjahr +1	Planung Haushaltsjahr +2	Planung Haushaltsjahr +3	Finanzbedarf weitere Jahre -nachrichtl.-
		1	2	2022	2023	2024	2024	2025	2026	2027	10
1	Einzahlungen aus Investitionszuwendungen	400.000,00	0,00	0	0	400.000	0	0	0	0	0
	68110000 Investitionszuwendungen vom Land	400.000,00	0,00	0	0	400.000	0	0	0	0	0
3	Einzahlungen aus der Veräußerung von Sachvermögen	40,00	40,00	0	0	0	0	0	0	0	0
	68312720 Einzahlungen aus der Veräußerung von Betriebs- und Geschäftsausstattung	40,00	40,00	0	0	0	0	0	0	0	0
<b>6</b>	<b>Summe der Einzahlungen aus Investitionstätigkeit (Summe aus Nummern 1 bis 5)</b>	<b>400.040,00</b>	<b>40,00</b>	<b>0</b>	<b>0</b>	<b>400.000</b>	<b>0</b>	<b>0</b>	<b>0</b>	<b>0</b>	<b>0</b>
8	Auszahlungen für Baumaßnahmen	1.000.000,00	0,00	0	0	1.000.000	0	0	0	0	0
	78712920 Auszahlungen für Gebäude, Aufbauten und Betriebsvorrichtungen bei sonstigen Dienst-, Geschäfts- und anderen Betriebsgebäuden	1.000.000,00	0,00	0	0	1.000.000	0	0	0	0	0
9	Auszahlungen für den Erwerb von beweglichem Sachvermögen	6.600,58	6.600,58	0	0	0	0	0	0	0	0
	78312720 Auszahlungen für den Erwerb von Betriebs- und Geschäftsausstattung	6.600,58	6.600,58	0	0	0	0	0	0	0	0
<b>13</b>	<b>Summe der Auszahlungen aus Investitionstätigkeit (Summe der Nummern 7 bis 12)</b>	<b>1.006.600,58</b>	<b>6.600,58</b>	<b>0</b>	<b>0</b>	<b>1.000.000</b>	<b>0</b>	<b>0</b>	<b>0</b>	<b>0</b>	<b>0</b>
<b>14</b>	<b>Saldo aus Investitionstätigkeit (Saldo der Nummern 6 und 13)</b>	<b>-606.560,58</b>	<b>-6.560,58</b>	<b>0</b>	<b>0</b>	<b>-600.000</b>	<b>0</b>	<b>0</b>	<b>0</b>	<b>0</b>	<b>0</b>
<b>16</b>	<b>Gesamtkosten der Maßnahme (Summe aus Nummer 13 und 15)</b>	<b>1.006.600,58</b>	<b>6.600,58</b>	<b>0</b>	<b>0</b>	<b>1.000.000</b>	<b>0</b>	<b>0</b>	<b>0</b>	<b>0</b>	<b>0</b>

Gemeinde: 00 Gemeinde Hohenfels

**Produktbereich** 11 Innere Verwaltung  
**Produktgruppe** 1125 Grünanlagen, Werkstätten und Fahrzeuge

Nr.		Gesamtang. z. Maßnahme -nachrichtl.-	Bisher finanziert	Ergebnis Vorvorjahr	Ansatz Vorjahr zzgl. Ermächtigungs- übertragungen aus Vorvorj.	Ansatz Haushaltsjahr	Verpflichtungs- ermächtigungen Haushaltsjahr	Planung Haushaltsjahr +1	Planung Haushaltsjahr +2	Planung Haushaltsjahr +3	Finanzbedarf weitere Jahre -nachrichtl.-
		1	2	2022	2023	2024	2024	2025	2026	2027	10
8	Auszahlungen für Baumaßnahmen	25.000,00	0,00	0	0	25.000	0	0	0	0	0
	78712920 Auszahlungen für Gebäude, Aufbauten und Betriebsvorrichtungen bei sonstigen Dienst-, Geschäfts- und anderen Betriebsgebäuden	25.000,00	0,00	0	0	25.000	0	0	0	0	0
9	Auszahlungen für den Erwerb von beweglichem Sachvermögen	142.309,22	134.309,22	90.244	40.000	2.000	0	2.000	2.000	2.000	0
	78312610 Auszahlungen für den Erwerb von Fahrzeugen	89.292,30	89.292,30	89.292	0	0	0	0	0	0	0
	78312620 Auszahlungen für den Erwerb von Maschinen	40.952,00	40.952,00	952	40.000	0	0	0	0	0	0
	78312720 Auszahlungen für den Erwerb von Betriebs- und Geschäftsausstattung	12.064,92	4.064,92	0	0	2.000	0	2.000	2.000	2.000	0
13	<b>Summe der Auszahlungen aus Investitionstätigkeit (Summe der Nummern 7 bis 12)</b>	<b>167.309,22</b>	<b>134.309,22</b>	<b>90.244</b>	<b>40.000</b>	<b>27.000</b>	<b>0</b>	<b>2.000</b>	<b>2.000</b>	<b>2.000</b>	<b>0</b>
14	<b>Saldo aus Investitionstätigkeit (Saldo der Nummern 6 und 13)</b>	<b>-167.309,22</b>	<b>-134.309,22</b>	<b>-90.244</b>	<b>-40.000</b>	<b>-27.000</b>	<b>0</b>	<b>-2.000</b>	<b>-2.000</b>	<b>-2.000</b>	<b>0</b>
16	<b>Gesamtkosten der Maßnahme (Summe aus Nummer 13 und 15)</b>	<b>167.309,22</b>	<b>134.309,22</b>	<b>90.244</b>	<b>40.000</b>	<b>27.000</b>	<b>0</b>	<b>2.000</b>	<b>2.000</b>	<b>2.000</b>	<b>0</b>

Gemeinde: 00 Gemeinde Hohenfels

**Produktbereich** 11 Innere Verwaltung  
**Produktgruppe** 1126 Zentrale Dienstleistungen

Nr.		Gesamtang. z. Maßnahme -nachrichtl.-	Bisher finanziert	Ergebnis Vorvorjahr	Ansatz Vorjahr zzgl. Ermächtigungs- übertragungen aus Vorvorj.	Ansatz Haushaltsjahr	Verpflichtungs- ermächtigungen Haushaltsjahr	Planung Haushaltsjahr +1	Planung Haushaltsjahr +2	Planung Haushaltsjahr +3	Finanzbedarf weitere Jahre -nachrichtl.-
		1	2	2022 3	2023 4	2024 5	2024 6	2025 7	2026 8	2027 9	10
9	Auszahlungen für den Erwerb von beweglichem Sachvermögen	23.929,98	3.929,98	0	0	20.000	0	0	0	0	0
	78312720 Auszahlungen für den Erwerb von Betriebs- und Geschäftsausstattung	23.929,98	3.929,98	0	0	20.000	0	0	0	0	0
13	<b>Summe der Auszahlungen aus Investitionstätigkeit (Summe der Nummern 7 bis 12)</b>	<b>23.929,98</b>	<b>3.929,98</b>	<b>0</b>	<b>0</b>	<b>20.000</b>	<b>0</b>	<b>0</b>	<b>0</b>	<b>0</b>	<b>0</b>
14	<b>Saldo aus Investitionstätigkeit (Saldo der Nummern 6 und 13)</b>	<b>-23.929,98</b>	<b>-3.929,98</b>	<b>0</b>	<b>0</b>	<b>-20.000</b>	<b>0</b>	<b>0</b>	<b>0</b>	<b>0</b>	<b>0</b>
16	<b>Gesamtkosten der Maßnahme (Summe aus Nummer 13 und 15)</b>	<b>23.929,98</b>	<b>3.929,98</b>	<b>0</b>	<b>0</b>	<b>20.000</b>	<b>0</b>	<b>0</b>	<b>0</b>	<b>0</b>	<b>0</b>



Gemeinde: 00 Gemeinde Hohenfels

**Produktbereich** 11 Innere Verwaltung  
**Produktgruppe** 1130 Presse- und Öffentlichkeitsarbeit

Nr.		Gesamtang. z. Maßnahme -nachrichtl.-	Bisher finanziert	Ergebnis Vorvorjahr	Ansatz Vorjahr zzgl. Ermächtigungs- übertragungen aus Vorvorj.	Ansatz Haushaltsjahr	Verpflichtungs- ermächtigungen Haushaltsjahr	Planung Haushaltsjahr +1	Planung Haushaltsjahr +2	Planung Haushaltsjahr +3	Finanzbedarf weitere Jahre -nachrichtl.-
		1	2	2022 3	2023 4	2024 5	2024 6	2025 7	2026 8	2027 9	10
12	Auszahlungen für den Erwerb von immateriellen Vermögensgegenständen	40.000,00	25.000,00	0	25.000	15.000	0	0	0	0	0
	<i>78311800 Auszahlungen für den Erwerb von sonstigem immateriellem Vermögen</i>	<i>40.000,00</i>	<i>25.000,00</i>	<i>0</i>	<i>25.000</i>	<i>15.000</i>	<i>0</i>	<i>0</i>	<i>0</i>	<i>0</i>	<i>0</i>
13	<b>Summe der Auszahlungen aus Investitionstätigkeit (Summe der Nummern 7 bis 12)</b>	<b>40.000,00</b>	<b>25.000,00</b>	<b>0</b>	<b>25.000</b>	<b>15.000</b>	<b>0</b>	<b>0</b>	<b>0</b>	<b>0</b>	<b>0</b>
14	<b>Saldo aus Investitionstätigkeit (Saldo der Nummern 6 und 13)</b>	<b>-40.000,00</b>	<b>-25.000,00</b>	<b>0</b>	<b>-25.000</b>	<b>-15.000</b>	<b>0</b>	<b>0</b>	<b>0</b>	<b>0</b>	<b>0</b>
16	<b>Gesamtkosten der Maßnahme (Summe aus Nummer 13 und 15)</b>	<b>40.000,00</b>	<b>25.000,00</b>	<b>0</b>	<b>25.000</b>	<b>15.000</b>	<b>0</b>	<b>0</b>	<b>0</b>	<b>0</b>	<b>0</b>

Gemeinde: 00 Gemeinde Hohenfels

**Produktbereich** 11 Innere Verwaltung  
**Produktgruppe** 1133 Grundstücksmanagement

Nr.		Gesamtang. z. Maßnahme -nachrichtl.-	Bisher finanziert	Ergebnis Vorvorjahr	Ansatz Vorjahr zzgl. Ermächtigungs- übertragungen aus Vorvorj.	Ansatz Haushaltsjahr	Verpflichtungs- ermächtigungen Haushaltsjahr	Planung Haushaltsjahr +1	Planung Haushaltsjahr +2	Planung Haushaltsjahr +3	Finanzbedarf weitere Jahre -nachrichtl.-
		1	2	2022	2023	2024	2024	2025	2026	2027	10
3	Einzahlungen aus der Veräußerung von Sachvermögen	1.072.670,00	472.670,00	7.670	460.000	600.000	0	0	0	0	0
	68211110 Einzahlungen aus der Veräußerung von Grund und Boden bei Grünflächen	967.670,00	467.670,00	7.670	460.000	500.000	0	0	0	0	0
	68211200 Einzahlungen aus der Veräußerung von Ackerland	5.000,00	5.000,00	0	0	0	0	0	0	0	0
	68211900 Einzahlungen aus der Veräußerung von Sonstige unbebaute Grundstücke	100.000,00	0,00	0	0	100.000	0	0	0	0	0
<b>6</b>	<b>Summe der Einzahlungen aus Investitionstätigkeit (Summe aus Nummern 1 bis 5)</b>	<b>1.072.670,00</b>	<b>472.670,00</b>	<b>7.670</b>	<b>460.000</b>	<b>600.000</b>	<b>0</b>	<b>0</b>	<b>0</b>	<b>0</b>	<b>0</b>
7	Auszahlungen für den Erwerb von Grundstücken und Gebäuden	1.734.470,12	1.129.470,12	300.932	250.000	605.000	0	0	0	0	0
	78211110 Auszahlungen für den Erwerb von Grund und Boden bei Grünflächen	1.380.926,68	1.075.926,68	300.349	250.000	305.000	0	0	0	0	0
	78211200 Auszahlungen für den Erwerb von Ackerland	211,23	211,23	0	0	0	0	0	0	0	0
	78211900 Auszahlungen für den Erwerb von sonstigen unbebauten Grundstücke	85.000,00	0,00	0	0	85.000	0	0	0	0	0
	78212110 Auszahlungen für den Erwerb von Grund und Boden bei Wohnbauten	53.332,21	53.332,21	583	0	0	0	0	0	0	0
	78212910 Auszahlungen für den Erwerb von Grund und Boden mit sonstigen Dienst-, Geschäfts- und anderen Betriebsgebäuden	215.000,00	0,00	0	0	215.000	0	0	0	0	0
8	Auszahlungen für Baumaßnahmen	295.576,95	295.576,95	0	0	0	0	0	0	0	0
	78712120 Auszahlungen für Gebäude, Aufbauten und Betriebsvorrichtungen bei Wohnbauten	295.576,95	295.576,95	0	0	0	0	0	0	0	0
<b>13</b>	<b>Summe der Auszahlungen aus Investitionstätigkeit (Summe der Nummern 7 bis 12)</b>	<b>2.030.047,07</b>	<b>1.425.047,07</b>	<b>300.932</b>	<b>250.000</b>	<b>605.000</b>	<b>0</b>	<b>0</b>	<b>0</b>	<b>0</b>	<b>0</b>
<b>14</b>	<b>Saldo aus Investitionstätigkeit (Saldo der Nummern 6 und 13)</b>	<b>-957.377,07</b>	<b>-952.377,07</b>	<b>-293.262</b>	<b>210.000</b>	<b>-5.000</b>	<b>0</b>	<b>0</b>	<b>0</b>	<b>0</b>	<b>0</b>
<b>16</b>	<b>Gesamtkosten der Maßnahme (Summe aus Nummer 13 und 15)</b>	<b>2.030.047,07</b>	<b>1.425.047,07</b>	<b>300.932</b>	<b>250.000</b>	<b>605.000</b>	<b>0</b>	<b>0</b>	<b>0</b>	<b>0</b>	<b>0</b>

Gemeinde: 00 Gemeinde Hohenfels

**Produktbereich** 12 Sicherheit und Ordnung  
**Produktgruppe** 1222 Einwohnerwesen

Nr.		Gesamtang. z. Maßnahme -nachrichtl.-	Bisher finanziert	Ergebnis Vorvorjahr	Ansatz Vorjahr zzgl. Ermächtigungs- übertragungen aus Vorvorj.	Ansatz Haushaltsjahr	Verpflichtungs- ermächtigungen Haushaltsjahr	Planung Haushaltsjahr +1	Planung Haushaltsjahr +2	Planung Haushaltsjahr +3	Finanzbedarf weitere Jahre -nachrichtl.-
		1	2	2022 3	2023 4	2024 5	2024 6	2025 7	2026 8	2027 9	10
9	Auszahlungen für den Erwerb von beweglichem Sachvermögen	13.903,72	12.903,72	0	0	1.000	0	0	0	0	0
	78312720 Auszahlungen für den Erwerb von Betriebs- und Geschäftsausstattung	13.903,72	12.903,72	0	0	1.000	0	0	0	0	0
13	<b>Summe der Auszahlungen aus Investitionstätigkeit (Summe der Nummern 7 bis 12)</b>	<b>13.903,72</b>	<b>12.903,72</b>	<b>0</b>	<b>0</b>	<b>1.000</b>	<b>0</b>	<b>0</b>	<b>0</b>	<b>0</b>	<b>0</b>
14	<b>Saldo aus Investitionstätigkeit (Saldo der Nummern 6 und 13)</b>	<b>-13.903,72</b>	<b>-12.903,72</b>	<b>0</b>	<b>0</b>	<b>-1.000</b>	<b>0</b>	<b>0</b>	<b>0</b>	<b>0</b>	<b>0</b>
16	<b>Gesamtkosten der Maßnahme (Summe aus Nummer 13 und 15)</b>	<b>13.903,72</b>	<b>12.903,72</b>	<b>0</b>	<b>0</b>	<b>1.000</b>	<b>0</b>	<b>0</b>	<b>0</b>	<b>0</b>	<b>0</b>



Gemeinde: 00 Gemeinde Hohenfels

**Produktbereich** 12 Sicherheit und Ordnung  
**Produktgruppe** 1260 Brandschutz

Nr.		Gesamtang. z. Maßnahme -nachrichtl.-	Bisher finanziert	Ergebnis Vorvorjahr	Ansatz Vorjahr zzgl. Ermächtigungs- übertragungen aus Vorvorj.	Ansatz Haushaltsjahr	Verpflichtungs- ermächtigungen Haushaltsjahr	Planung Haushaltsjahr +1	Planung Haushaltsjahr +2	Planung Haushaltsjahr +3	Finanzbedarf weitere Jahre -nachrichtl.-
		1	2	2022	2023	2024	2024	2025	2026	2027	10
1	Einzahlungen aus Investitionszuwendungen	260.500,00	206.250,00	0	206.250	54.250	0	0	0	0	0
	68100000 Investitionszuwendungen vom Bund	108.500,00	54.250,00	0	54.250	54.250	0	0	0	0	0
	68110000 Investitionszuwendungen vom Land	152.000,00	152.000,00	0	152.000	0	0	0	0	0	0
3	Einzahlungen aus der Veräußerung von Sachvermögen	38.000,00	38.000,00	0	15.000	0	0	0	0	0	0
	68312610 Einzahlungen aus der Veräußerung von Fahrzeugen	38.000,00	38.000,00	0	15.000	0	0	0	0	0	0
<b>6</b>	<b>Summe der Einzahlungen aus Investitionstätigkeit (Summe aus Nummern 1 bis 5)</b>	<b>298.500,00</b>	<b>244.250,00</b>	<b>0</b>	<b>221.250</b>	<b>54.250</b>	<b>0</b>	<b>0</b>	<b>0</b>	<b>0</b>	<b>0</b>
9	Auszahlungen für den Erwerb von beweglichem Sachvermögen	671.327,53	335.429,94	83.043	116.350	89.400	0	15.000	0	0	231.497
	78312610 Auszahlungen für den Erwerb von Fahrzeugen	445.000,00	213.502,41	83.043	0	0	0	0	0	0	231.497
	78312630 Auszahlungen für den Erwerb von technische Anlagen	178.136,13	113.136,13	0	110.000	65.000	0	0	0	0	0
	78312720 Auszahlungen für den Erwerb von Betriebs- und Geschäftsausstattung	48.191,40	8.791,40	0	6.350	24.400	0	15.000	0	0	0
<b>13</b>	<b>Summe der Auszahlungen aus Investitionstätigkeit (Summe der Nummern 7 bis 12)</b>	<b>671.327,53</b>	<b>335.429,94</b>	<b>83.043</b>	<b>116.350</b>	<b>89.400</b>	<b>0</b>	<b>15.000</b>	<b>0</b>	<b>0</b>	<b>231.497</b>
<b>14</b>	<b>Saldo aus Investitionstätigkeit (Saldo der Nummern 6 und 13)</b>	<b>-372.827,53</b>	<b>-91.179,94</b>	<b>-83.043</b>	<b>104.900</b>	<b>-35.150</b>	<b>0</b>	<b>-15.000</b>	<b>0</b>	<b>0</b>	<b>-231.497</b>
<b>16</b>	<b>Gesamtkosten der Maßnahme (Summe aus Nummer 13 und 15)</b>	<b>671.327,53</b>	<b>335.429,94</b>	<b>83.043</b>	<b>116.350</b>	<b>89.400</b>	<b>0</b>	<b>15.000</b>	<b>0</b>	<b>0</b>	<b>231.497</b>

Gemeinde: 00 Gemeinde Hohenfels

Produktbereich 21 Schulträgeraufgaben  
 Produktgruppe 2110 Allgemeinbildenden Schulen

Nr.		Gesamtang. z. Maßnahme -nachrichtl.-	Bisher finanziert	Ergebnis Vorvorjahr	Ansatz Vorjahr zzgl. Ermächtigungs- übertragungen aus Vorvorj.	Ansatz Haushaltsjahr	Verpflichtungs- ermächtigungen Haushaltsjahr	Planung Haushaltsjahr +1	Planung Haushaltsjahr +2	Planung Haushaltsjahr +3	Finanzbedarf weitere Jahre -nachrichtl.-
		1	2	3	2022	2023	2024	2024	2025	2026	2027
1	Einzahlungen aus Investitionszuwendungen	817.752,89	17.752,89	0	0	0	0	500.000	300.000	0	0
	68100000 Investitionszuwendungen vom Bund	817.752,89	17.752,89	0	0	0	0	500.000	300.000	0	0
<b>6</b>	<b>Summe der Einzahlungen aus Investitionstätigkeit (Summe aus Nummern 1 bis 5)</b>	<b>817.752,89</b>	<b>17.752,89</b>	<b>0</b>	<b>0</b>	<b>0</b>	<b>0</b>	<b>500.000</b>	<b>300.000</b>	<b>0</b>	<b>0</b>
8	Auszahlungen für Baumaßnahmen	2.502.600,92	102.600,92	677	100.000	100.000	2.300.000	1.500.000	800.000	0	0
	78712320 Auszahlungen für Gebäude, Aufbauten und Betriebsvorrichtungen bei Schulen	2.502.600,92	102.600,92	677	100.000	100.000	2.300.000	1.500.000	800.000	0	0
9	Auszahlungen für den Erwerb von beweglichem Sachvermögen	47.997,21	47.997,21	13.204	15.000	0	0	0	0	0	0
	78312720 Auszahlungen für den Erwerb von Betriebs- und Geschäftsausstattung	33.821,93	33.821,93	13.204	15.000	0	0	0	0	0	0
	78317500 Auszahlungen für den Erwerb von geringwertigen Vermögensgegenständen	14.175,28	14.175,28	0	0	0	0	0	0	0	0
12	Auszahlungen für den Erwerb von immateriellen Vermögensgegenständen	17.175,28	14.175,28	0	0	3.000	0	0	0	0	0
	78311800 Auszahlungen für den Erwerb von sonstigem immateriellem Vermögen	3.000,00	0,00	0	0	3.000	0	0	0	0	0
	78317500 Auszahlungen für den Erwerb von geringwertigen Vermögensgegenständen	14.175,28	14.175,28	0	0	0	0	0	0	0	0
<b>13</b>	<b>Summe der Auszahlungen aus Investitionstätigkeit (Summe der Nummern 7 bis 12)</b>	<b>2.567.773,41</b>	<b>164.773,41</b>	<b>13.882</b>	<b>115.000</b>	<b>103.000</b>	<b>2.300.000</b>	<b>1.500.000</b>	<b>800.000</b>	<b>0</b>	<b>0</b>
<b>14</b>	<b>Saldo aus Investitionstätigkeit (Saldo der Nummern 6 und 13)</b>	<b>-1.750.020,52</b>	<b>-147.020,52</b>	<b>-13.882</b>	<b>-115.000</b>	<b>-103.000</b>	<b>-2.300.000</b>	<b>-1.000.000</b>	<b>-500.000</b>	<b>0</b>	<b>0</b>
<b>16</b>	<b>Gesamtkosten der Maßnahme (Summe aus Nummer 13 und 15)</b>	<b>2.553.598,13</b>	<b>150.598,13</b>	<b>13.882</b>	<b>115.000</b>	<b>103.000</b>	<b>2.300.000</b>	<b>1.500.000</b>	<b>800.000</b>	<b>0</b>	<b>0</b>



Gemeinde: 00 Gemeinde Hohenfels

**Produktbereich** 31 Soziale Hilfen  
**Produktgruppe** 3140 Soziale Einrichtungen

Nr.		Gesamtang. z. Maßnahme -nachrichtl.-	Bisher finanziert	Ergebnis Vorvorjahr	Ansatz Vorjahr zzgl. Ermächtigungs- übertragungen aus Vorvorj.	Ansatz Haushaltsjahr	Verpflichtungs- ermächtigungen Haushaltsjahr	Planung Haushaltsjahr +1	Planung Haushaltsjahr +2	Planung Haushaltsjahr +3	Finanzbedarf weitere Jahre -nachrichtl.-
		1	2	2022	2023	2024	2024	2025	2026	2027	10
8	Auszahlungen für Baumaßnahmen	450.000,00	0,00	0	0	450.000	0	0	0	0	0
	<i>78712120 Auszahlungen für Gebäude, Aufbauten und Betriebsvorrichtungen bei Wohnbauten</i>	<i>450.000,00</i>	<i>0,00</i>	<i>0</i>	<i>0</i>	<i>450.000</i>	<i>0</i>	<i>0</i>	<i>0</i>	<i>0</i>	<i>0</i>
9	Auszahlungen für den Erwerb von beweglichem Sachvermögen	1.069,70	1.069,70	449	0	0	0	0	0	0	0
	<i>78317500 Auszahlungen für den Erwerb von geringwertigen Vermögensgegenständen</i>	<i>1.069,70</i>	<i>1.069,70</i>	<i>449</i>	<i>0</i>	<i>0</i>	<i>0</i>	<i>0</i>	<i>0</i>	<i>0</i>	<i>0</i>
12	Auszahlungen für den Erwerb von immateriellen Vermögensgegenständen	1.069,70	1.069,70	449	0	0	0	0	0	0	0
	<i>78317500 Auszahlungen für den Erwerb von geringwertigen Vermögensgegenständen</i>	<i>1.069,70</i>	<i>1.069,70</i>	<i>449</i>	<i>0</i>	<i>0</i>	<i>0</i>	<i>0</i>	<i>0</i>	<i>0</i>	<i>0</i>
13	<b>Summe der Auszahlungen aus Investitionstätigkeit (Summe der Nummern 7 bis 12)</b>	<b>452.139,40</b>	<b>2.139,40</b>	<b>898</b>	<b>0</b>	<b>450.000</b>	<b>0</b>	<b>0</b>	<b>0</b>	<b>0</b>	<b>0</b>
14	<b>Saldo aus Investitionstätigkeit (Saldo der Nummern 6 und 13)</b>	<b>-452.139,40</b>	<b>-2.139,40</b>	<b>-898</b>	<b>0</b>	<b>-450.000</b>	<b>0</b>	<b>0</b>	<b>0</b>	<b>0</b>	<b>0</b>
16	<b>Gesamtkosten der Maßnahme (Summe aus Nummer 13 und 15)</b>	<b>451.069,70</b>	<b>1.069,70</b>	<b>449</b>	<b>0</b>	<b>450.000</b>	<b>0</b>	<b>0</b>	<b>0</b>	<b>0</b>	<b>0</b>



Gemeinde: 00 Gemeinde Hohenfels

**Produktbereich** 36 Kinder-, Jugend- und Familienhilfe  
**Produktgruppe** 3650 Förderung von Kindern in Tageseinrichtungen und in Tagespflege

Nr.		Gesamtang. z. Maßnahme -nachrichtl.-	Bisher finanziert	Ergebnis Vorvorjahr	Ansatz Vorjahr zzgl. Ermächtigungs- übertragungen aus Vorvorj.	Ansatz Haushaltsjahr	Verpflichtungs- ermächtigungen Haushaltsjahr	Planung Haushaltsjahr +1	Planung Haushaltsjahr +2	Planung Haushaltsjahr +3	Finanzbedarf weitere Jahre -nachrichtl.-
		1	2	2022	2023	2024	2024	2025	2026	2027	10
1	Einzahlungen aus Investitionszuwendungen	87.641,46	87.641,46	84.051	0	0	0	0	0	0	0
	68110000 Investitionszuwendungen vom Land	80.456,00	80.456,00	80.456	0	0	0	0	0	0	0
	68180000 Investitionszuwendungen von übrigen Bereichen	7.185,46	7.185,46	3.595	0	0	0	0	0	0	0
<b>6</b>	<b>Summe der Einzahlungen aus Investitionstätigkeit (Summe aus Nummern 1 bis 5)</b>	<b>87.641,46</b>	<b>87.641,46</b>	<b>84.051</b>	<b>0</b>	<b>0</b>	<b>0</b>	<b>0</b>	<b>0</b>	<b>0</b>	<b>0</b>
8	Auszahlungen für Baumaßnahmen	124.549,17	124.549,17	24.944	0	0	0	0	0	0	0
	78712220 Auszahlungen für Gebäude, Aufbauten und Betriebsvorrichtungen bei Sozialen Einrichtungen	124.549,17	124.549,17	24.944	0	0	0	0	0	0	0
9	Auszahlungen für den Erwerb von beweglichem Sachvermögen	63.274,47	36.374,47	7.457	18.500	21.950	0	1.650	1.650	1.650	0
	78312720 Auszahlungen für den Erwerb von Betriebs- und Geschäftsausstattung	52.136,90	35.636,90	7.457	18.500	16.500	0	0	0	0	0
	78317500 Auszahlungen für den Erwerb von geringwertigen Vermögensgegenständen	11.137,57	737,57	0	0	5.450	0	1.650	1.650	1.650	0
12	Auszahlungen für den Erwerb von immateriellen Vermögensgegenständen	11.137,57	737,57	0	0	5.450	0	1.650	1.650	1.650	0
	78317500 Auszahlungen für den Erwerb von geringwertigen Vermögensgegenständen	11.137,57	737,57	0	0	5.450	0	1.650	1.650	1.650	0
<b>13</b>	<b>Summe der Auszahlungen aus Investitionstätigkeit (Summe der Nummern 7 bis 12)</b>	<b>198.961,21</b>	<b>161.661,21</b>	<b>32.401</b>	<b>18.500</b>	<b>27.400</b>	<b>0</b>	<b>3.300</b>	<b>3.300</b>	<b>3.300</b>	<b>0</b>
<b>14</b>	<b>Saldo aus Investitionstätigkeit (Saldo der Nummern 6 und 13)</b>	<b>-111.319,75</b>	<b>-74.019,75</b>	<b>51.650</b>	<b>-18.500</b>	<b>-27.400</b>	<b>0</b>	<b>-3.300</b>	<b>-3.300</b>	<b>-3.300</b>	<b>0</b>
<b>16</b>	<b>Gesamtkosten der Maßnahme (Summe aus Nummer 13 und 15)</b>	<b>187.823,64</b>	<b>160.923,64</b>	<b>32.401</b>	<b>18.500</b>	<b>21.950</b>	<b>0</b>	<b>1.650</b>	<b>1.650</b>	<b>1.650</b>	<b>0</b>



Gemeinde: 00 Gemeinde Hohenfels

Produktbereich 53 Ver- und Entsorgung  
 Produktgruppe 5330 Wasserversorgung

Nr.		Gesamtang. z. Maßnahme -nachrichtl.-	Bisher finanziert	Ergebnis Vorvorjahr	Ansatz Vorjahr zzgl. Ermächtigungs- übertragungen aus Vorvorj.	Ansatz Haushaltsjahr	Verpflichtungs- ermächtigungen Haushaltsjahr	Planung Haushaltsjahr +1	Planung Haushaltsjahr +2	Planung Haushaltsjahr +3	Finanzbedarf weitere Jahre -nachrichtl.-
		1	2	3	2022	2023	2024	2024	2025	2026	2027
1	Einzahlungen aus Investitionszuwendungen	7.998,00	7.998,00	0	0	0	0	0	0	0	0
	68100000 Investitionszuwendungen vom Bund	7.998,00	7.998,00	0	0	0	0	0	0	0	0
2	Einzahlungen aus Investitionsbeiträgen und ähnlichen Entgelten für Investitionstätigkeit	95.148,17	75.148,17	0	70.000	20.000	0	0	0	0	0
	68713360 Einzahlungen für Strom-, Gas-, Wasserleitungen und zugehörige Anlagen	5.148,17	5.148,17	0	0	0	0	0	0	0	0
	68910000 Beiträge und ähnliche Entgelte	90.000,00	70.000,00	0	70.000	20.000	0	0	0	0	0
<b>6</b>	<b>Summe der Einzahlungen aus Investitionstätigkeit (Summe aus Nummern 1 bis 5)</b>	<b>103.146,17</b>	<b>83.146,17</b>	<b>0</b>	<b>70.000</b>	<b>20.000</b>	<b>0</b>	<b>0</b>	<b>0</b>	<b>0</b>	<b>0</b>
8	Auszahlungen für Baumaßnahmen	2.673.277,86	1.884.277,86	583.961	380.000	614.000	0	175.000	0	0	0
	78733600 Auszahlungen für Strom-, Gas-, Wasserleitungen und zugehörige Anlagen	2.673.277,86	1.884.277,86	583.961	380.000	614.000	0	175.000	0	0	0
9	Auszahlungen für den Erwerb von beweglichem Sachvermögen	32.387,03	32.387,03	0	0	0	0	0	0	0	0
	78312620 Auszahlungen für den Erwerb von Maschinen	21.591,60	21.591,60	0	0	0	0	0	0	0	0
	78312720 Auszahlungen für den Erwerb von Betriebs- und Geschäftsausstattung	10.795,43	10.795,43	0	0	0	0	0	0	0	0
<b>13</b>	<b>Summe der Auszahlungen aus Investitionstätigkeit (Summe der Nummern 7 bis 12)</b>	<b>2.705.664,89</b>	<b>1.916.664,89</b>	<b>583.961</b>	<b>380.000</b>	<b>614.000</b>	<b>0</b>	<b>175.000</b>	<b>0</b>	<b>0</b>	<b>0</b>
<b>14</b>	<b>Saldo aus Investitionstätigkeit (Saldo der Nummern 6 und 13)</b>	<b>-2.602.518,72</b>	<b>-1.833.518,72</b>	<b>-583.961</b>	<b>-310.000</b>	<b>-594.000</b>	<b>0</b>	<b>-175.000</b>	<b>0</b>	<b>0</b>	<b>0</b>
<b>16</b>	<b>Gesamtkosten der Maßnahme (Summe aus Nummer 13 und 15)</b>	<b>2.705.664,89</b>	<b>1.916.664,89</b>	<b>583.961</b>	<b>380.000</b>	<b>614.000</b>	<b>0</b>	<b>175.000</b>	<b>0</b>	<b>0</b>	<b>0</b>

Gemeinde: 00 Gemeinde Hohenfels

**Produktbereich** 53 Ver- und Entsorgung  
**Produktgruppe** 5360 Telekommunikationseinrichtungen

Nr.		Gesamtang. z. Maßnahme -nachrichtl.-	Bisher finanziert	Ergebnis Vorvorjahr	Ansatz Vorjahr zzgl. Ermächtigungs- übertragungen aus Vorvorj.	Ansatz Haushaltsjahr	Verpflichtungs- ermächtigungen Haushaltsjahr	Planung Haushaltsjahr +1	Planung Haushaltsjahr +2	Planung Haushaltsjahr +3	Finanzbedarf weitere Jahre -nachrichtl.-
		1	2	2022	2023	2024	2024	2025	2026	2027	10
1	Einzahlungen aus Investitionszuwendungen <i>68110000 Investitionszuwendungen vom Land</i>	979.908,00 979.908,00	629.908,00 629.908,00	629.908 629.908	0 0	250.000 250.000	0 0	100.000 100.000	0 0	0 0	0 0
2	Einzahlungen aus Investitionsbeiträgen und ähnlichen Entgelten für Investitionstätigkeit <i>68713390 Einzahlungen für sonstige Bauten des Infrastrukturvermögens</i>	8.638,68 8.638,68	8.638,68 8.638,68	0 0	0 0	0 0	0 0	0 0	0 0	0 0	0 0
<b>6</b>	<b>Summe der Einzahlungen aus Investitionstätigkeit (Summe aus Nummern 1 bis 5)</b>	<b>988.546,68</b>	<b>638.546,68</b>	<b>629.908</b>	<b>0</b>	<b>250.000</b>	<b>0</b>	<b>100.000</b>	<b>0</b>	<b>0</b>	<b>0</b>
8	Auszahlungen für Baumaßnahmen <i>78733900 Auszahlungen für sonstige Bauten des Infrastrukturvermögens</i>	1.663.540,62 1.663.540,62	1.253.540,62 1.253.540,62	436.716 436.716	270.000 270.000	410.000 410.000	0 0	0 0	0 0	0 0	0 0
<b>13</b>	<b>Summe der Auszahlungen aus Investitionstätigkeit (Summe der Nummern 7 bis 12)</b>	<b>1.663.540,62</b>	<b>1.253.540,62</b>	<b>436.716</b>	<b>270.000</b>	<b>410.000</b>	<b>0</b>	<b>0</b>	<b>0</b>	<b>0</b>	<b>0</b>
<b>14</b>	<b>Saldo aus Investitionstätigkeit (Saldo der Nummern 6 und 13)</b>	<b>-674.993,94</b>	<b>-614.993,94</b>	<b>193.191</b>	<b>-270.000</b>	<b>-160.000</b>	<b>0</b>	<b>100.000</b>	<b>0</b>	<b>0</b>	<b>0</b>
<b>16</b>	<b>Gesamtkosten der Maßnahme (Summe aus Nummer 13 und 15)</b>	<b>1.663.540,62</b>	<b>1.253.540,62</b>	<b>436.716</b>	<b>270.000</b>	<b>410.000</b>	<b>0</b>	<b>0</b>	<b>0</b>	<b>0</b>	<b>0</b>

Gemeinde: 00 Gemeinde Hohenfels

**Produktbereich** 53 Ver- und Entsorgung  
**Produktgruppe** 5380 Abwasserbeseitigung

Nr.		Gesamtang. z. Maßnahme -nachrichtl.-	Bisher finanziert	Ergebnis Vorvorjahr	Ansatz Vorjahr zzgl. Ermächtigungs- übertragungen aus Vorvorj.	Ansatz Haushaltsjahr	Verpflichtungs- ermächtigungen Haushaltsjahr	Planung Haushaltsjahr +1	Planung Haushaltsjahr +2	Planung Haushaltsjahr +3	Finanzbedarf weitere Jahre -nachrichtl.-
		1	2	3	2023	2024	2024	2025	2026	2027	10
1	Einzahlungen aus Investitionszuwendungen <i>68110000 Investitionszuwendungen vom Land</i>	1.798.700,00 1.798.700,00	1.438.700,00 1.438.700,00	0 0	360.000 360.000	360.000 360.000	0 0	0 0	0 0	0 0	0 0
2	Einzahlungen aus Investitionsbeiträgen und ähnlichen Entgelten für Investitionstätigkeit <i>68910000 Beiträge und ähnliche Entgelte</i>	370.556,99 370.556,99	220.556,99 220.556,99	0 0	220.000 220.000	60.000 60.000	0 0	30.000 30.000	30.000 30.000	30.000 30.000	0 0
<b>6</b>	<b>Summe der Einzahlungen aus Investitionstätigkeit (Summe aus Nummern 1 bis 5)</b>	<b>2.169.256,99</b>	<b>1.659.256,99</b>	<b>0</b>	<b>580.000</b>	<b>420.000</b>	<b>0</b>	<b>30.000</b>	<b>30.000</b>	<b>30.000</b>	<b>0</b>
8	Auszahlungen für Baumaßnahmen <i>78723400 Auszahlungen für Abwasserbeseitigungs- und Abfallentsorgungsanlagen</i>	2.420.268,67 2.420.268,67	1.940.268,67 1.940.268,67	16.566 16.566	730.000 730.000	480.000 480.000	0 0	0 0	0 0	0 0	0 0
10	Auszahlungen für den Erwerb von Finanzvermögen <i>78530000 Auszahlungen für den Erwerb von Beteiligungen an Zweckverbänden und sonstigen Anteilsrechten</i>	1.700,00 1.700,00	1.700,00 1.700,00	0 0	1.700 1.700	0 0	0 0	0 0	0 0	0 0	0 0
<b>13</b>	<b>Summe der Auszahlungen aus Investitionstätigkeit (Summe der Nummern 7 bis 12)</b>	<b>2.421.968,67</b>	<b>1.941.968,67</b>	<b>16.566</b>	<b>731.700</b>	<b>480.000</b>	<b>0</b>	<b>0</b>	<b>0</b>	<b>0</b>	<b>0</b>
<b>14</b>	<b>Saldo aus Investitionstätigkeit (Saldo der Nummern 6 und 13)</b>	<b>-252.711,68</b>	<b>-282.711,68</b>	<b>-16.566</b>	<b>-151.700</b>	<b>-60.000</b>	<b>0</b>	<b>30.000</b>	<b>30.000</b>	<b>30.000</b>	<b>0</b>
<b>16</b>	<b>Gesamtkosten der Maßnahme (Summe aus Nummer 13 und 15)</b>	<b>2.421.968,67</b>	<b>1.941.968,67</b>	<b>16.566</b>	<b>731.700</b>	<b>480.000</b>	<b>0</b>	<b>0</b>	<b>0</b>	<b>0</b>	<b>0</b>

Gemeinde: 00 Gemeinde Hohenfels

Produktbereich 54 Verkehrsflächen und -anlagen, ÖPNV  
 Produktgruppe 5410 Gemeindestraßen

Nr.		Gesamtang. z. Maßnahme -nachrichtl.-	Bisher finanziert	Ergebnis Vorvorjahr	Ansatz Vorjahr zzgl. Ermächtigungs- übertragungen aus Vorvorj.	Ansatz Haushaltsjahr	Verpflichtungs- ermächtigungen Haushaltsjahr	Planung Haushaltsjahr +1	Planung Haushaltsjahr +2	Planung Haushaltsjahr +3	Finanzbedarf weitere Jahre -nachrichtl.-
		1	2	2022	2023	2024	2024	2025	2026	2027	10
1	Einzahlungen aus Investitionszuwendungen	184.000,00	184.000,00	0	0	0	0	0	0	0	0
	68110000 Investitionszuwendungen vom Land	184.000,00	184.000,00	0	0	0	0	0	0	0	0
<b>6</b>	<b>Summe der Einzahlungen aus Investitionstätigkeit (Summe aus Nummern 1 bis 5)</b>	<b>184.000,00</b>	<b>184.000,00</b>	<b>0</b>	<b>0</b>	<b>0</b>	<b>0</b>	<b>0</b>	<b>0</b>	<b>0</b>	<b>0</b>
7	Auszahlungen für den Erwerb von Grundstücken und Gebäuden	1.700,00	1.700,00	0	1.700	0	0	0	0	0	0
	78213100 Auszahlungen für den Erwerb von Grund und Boden des Infrastrukturvermögens	1.700,00	1.700,00	0	1.700	0	0	0	0	0	0
8	Auszahlungen für Baumaßnahmen	838.247,71	133.247,71	23.247	110.000	285.000	0	340.000	40.000	40.000	0
	78723500 Auszahlungen für Straßen, Wege, Plätze, Verkehrslenkungsanlagen	838.247,71	133.247,71	23.247	110.000	285.000	0	340.000	40.000	40.000	0
9	Auszahlungen für den Erwerb von beweglichem Sachvermögen	10.000,00	10.000,00	0	10.000	0	0	0	0	0	0
	78312720 Auszahlungen für den Erwerb von Betriebs- und Geschäftsausstattung	10.000,00	10.000,00	0	10.000	0	0	0	0	0	0
<b>13</b>	<b>Summe der Auszahlungen aus Investitionstätigkeit (Summe der Nummern 7 bis 12)</b>	<b>849.947,71</b>	<b>144.947,71</b>	<b>23.247</b>	<b>121.700</b>	<b>285.000</b>	<b>0</b>	<b>340.000</b>	<b>40.000</b>	<b>40.000</b>	<b>0</b>
<b>14</b>	<b>Saldo aus Investitionstätigkeit (Saldo der Nummern 6 und 13)</b>	<b>-665.947,71</b>	<b>39.052,29</b>	<b>-23.247</b>	<b>-121.700</b>	<b>-285.000</b>	<b>0</b>	<b>-340.000</b>	<b>-40.000</b>	<b>-40.000</b>	<b>0</b>
<b>16</b>	<b>Gesamtkosten der Maßnahme (Summe aus Nummer 13 und 15)</b>	<b>849.947,71</b>	<b>144.947,71</b>	<b>23.247</b>	<b>121.700</b>	<b>285.000</b>	<b>0</b>	<b>340.000</b>	<b>40.000</b>	<b>40.000</b>	<b>0</b>

Gemeinde: 00 Gemeinde Hohenfels

**Produktbereich** 54 Verkehrsflächen und -anlagen, ÖPNV  
**Produktgruppe** 5450 Straßenreinigung und Winterdienst

Nr.		Gesamtang. z. Maßnahme -nachrichtl.-	Bisher finanziert	Ergebnis Vorvorjahr	Ansatz Vorjahr zzgl. Ermächtigungs- übertragungen aus Vorvorj.	Ansatz Haushaltsjahr	Verpflichtungs- ermächtigungen Haushaltsjahr	Planung Haushaltsjahr +1	Planung Haushaltsjahr +2	Planung Haushaltsjahr +3	Finanzbedarf weitere Jahre -nachrichtl.-
		1	2	2022	2023	2024	2024	2025	2026	2027	10
1	Einzahlungen aus Investitionszuwendungen <i>68100000 Investitionszuwendungen vom Bund</i>	120.000,00 120.000,00	0,00 0,00	0 0	0 0	0 0	0 0	0 0	0 0	120.000 120.000	0 0
<b>6</b>	<b>Summe der Einzahlungen aus Investitionstätigkeit (Summe aus Nummern 1 bis 5)</b>	<b>120.000,00</b>	<b>0,00</b>	<b>0</b>	<b>0</b>	<b>0</b>	<b>0</b>	<b>0</b>	<b>0</b>	<b>120.000</b>	<b>0</b>
9	Auszahlungen für den Erwerb von beweglichem Sachvermögen <i>78312610 Auszahlungen für den Erwerb von Fahrzeugen</i>	150.000,00 150.000,00	0,00 0,00	0 0	0 0	0 0	0 0	0 0	0 0	150.000 150.000	0 0
<b>13</b>	<b>Summe der Auszahlungen aus Investitionstätigkeit (Summe der Nummern 7 bis 12)</b>	<b>150.000,00</b>	<b>0,00</b>	<b>0</b>	<b>0</b>	<b>0</b>	<b>0</b>	<b>0</b>	<b>0</b>	<b>150.000</b>	<b>0</b>
<b>14</b>	<b>Saldo aus Investitionstätigkeit (Saldo der Nummern 6 und 13)</b>	<b>-30.000,00</b>	<b>0,00</b>	<b>0</b>	<b>0</b>	<b>0</b>	<b>0</b>	<b>0</b>	<b>0</b>	<b>-30.000</b>	<b>0</b>
<b>16</b>	<b>Gesamtkosten der Maßnahme (Summe aus Nummer 13 und 15)</b>	<b>150.000,00</b>	<b>0,00</b>	<b>0</b>	<b>0</b>	<b>0</b>	<b>0</b>	<b>0</b>	<b>0</b>	<b>150.000</b>	<b>0</b>

Gemeinde: 00 Gemeinde Hohenfels

Produktbereich 54 Verkehrsflächen und -anlagen, ÖPNV  
 Produktgruppe 5470 Verkehrsbetriebe/ÖPNV

Nr.		Gesamtang. z. Maßnahme -nachrichtl.-	Bisher finanziert	Ergebnis Vorvorjahr	Ansatz Vorjahr zzgl. Ermächtigungs- übertragungen aus Vorvorj.	Ansatz Haushaltsjahr	Verpflichtungs- ermächtigungen Haushaltsjahr	Planung Haushaltsjahr +1	Planung Haushaltsjahr +2	Planung Haushaltsjahr +3	Finanzbedarf weitere Jahre -nachrichtl.-
		1	2	2022	2023	2024	2024	2025	2026	2027	10
1	Einzahlungen aus Investitionszuwendungen	360.000,00	180.000,00	0	180.000	180.000	0	0	0	0	0
	68110000 Investitionszuwendungen vom Land	360.000,00	180.000,00	0	180.000	180.000	0	0	0	0	0
<b>6</b>	<b>Summe der Einzahlungen aus Investitionstätigkeit (Summe aus Nummern 1 bis 5)</b>	<b>360.000,00</b>	<b>180.000,00</b>	<b>0</b>	<b>180.000</b>	<b>180.000</b>	<b>0</b>	<b>0</b>	<b>0</b>	<b>0</b>	<b>0</b>
7	Auszahlungen für den Erwerb von Grundstücken und Gebäuden	1.000,00	500,00	0	500	500	0	0	0	0	0
	78213100 Auszahlungen für den Erwerb von Grund und Boden des Infrastrukturvermögens	1.000,00	500,00	0	500	500	0	0	0	0	0
8	Auszahlungen für Baumaßnahmen	571.227,15	291.227,15	0	280.000	280.000	0	0	0	0	0
	78723500 Auszahlungen für Straßen, Wege, Plätze, Verkehrslenkungsanlagen	560.000,00	280.000,00	0	280.000	280.000	0	0	0	0	0
	78733900 Auszahlungen für sonstige Bauten des Infrastrukturvermögens	11.227,15	11.227,15	0	0	0	0	0	0	0	0
<b>13</b>	<b>Summe der Auszahlungen aus Investitionstätigkeit (Summe der Nummern 7 bis 12)</b>	<b>572.227,15</b>	<b>291.727,15</b>	<b>0</b>	<b>280.500</b>	<b>280.500</b>	<b>0</b>	<b>0</b>	<b>0</b>	<b>0</b>	<b>0</b>
<b>14</b>	<b>Saldo aus Investitionstätigkeit (Saldo der Nummern 6 und 13)</b>	<b>-212.227,15</b>	<b>-111.727,15</b>	<b>0</b>	<b>-100.500</b>	<b>-100.500</b>	<b>0</b>	<b>0</b>	<b>0</b>	<b>0</b>	<b>0</b>
<b>16</b>	<b>Gesamtkosten der Maßnahme (Summe aus Nummer 13 und 15)</b>	<b>572.227,15</b>	<b>291.727,15</b>	<b>0</b>	<b>280.500</b>	<b>280.500</b>	<b>0</b>	<b>0</b>	<b>0</b>	<b>0</b>	<b>0</b>



Gemeinde: 00 Gemeinde Hohenfels

Produktbereich 55 Natur- und Landschaftspflege, Friedhofswesen  
 Produktgruppe 5510 Öffentliches Grün/Landschaftsbau

Nr.		Gesamtang. z. Maßnahme -nachrichtl.-	Bisher finanziert	Ergebnis Vorvorjahr	Ansatz Vorjahr zzgl. Ermächtigungs- übertragungen aus Vorvorj.	Ansatz Haushaltsjahr	Verpflichtungs- ermächtigungen Haushaltsjahr	Planung Haushaltsjahr +1	Planung Haushaltsjahr +2	Planung Haushaltsjahr +3	Finanzbedarf weitere Jahre -nachrichtl.-
		1	2	2022	2023	2024	2024	2025	2026	2027	10
8	Auszahlungen für Baumaßnahmen	133.156,85	53.156,85	32.666	0	30.000	0	50.000	0	0	0
	<i>78712420 Auszahlungen für Gebäude, Aufbauten und Betriebsvorrichtungen bei Kultur-, Sport- und Gartenanlagen</i>	<i>133.156,85</i>	<i>53.156,85</i>	<i>32.666</i>	<i>0</i>	<i>30.000</i>	<i>0</i>	<i>50.000</i>	<i>0</i>	<i>0</i>	<i>0</i>
13	<b>Summe der Auszahlungen aus Investitionstätigkeit (Summe der Nummern 7 bis 12)</b>	<b>133.156,85</b>	<b>53.156,85</b>	<b>32.666</b>	<b>0</b>	<b>30.000</b>	<b>0</b>	<b>50.000</b>	<b>0</b>	<b>0</b>	<b>0</b>
14	<b>Saldo aus Investitionstätigkeit (Saldo der Nummern 6 und 13)</b>	<b>-133.156,85</b>	<b>-53.156,85</b>	<b>-32.666</b>	<b>0</b>	<b>-30.000</b>	<b>0</b>	<b>-50.000</b>	<b>0</b>	<b>0</b>	<b>0</b>
16	<b>Gesamtkosten der Maßnahme (Summe aus Nummer 13 und 15)</b>	<b>133.156,85</b>	<b>53.156,85</b>	<b>32.666</b>	<b>0</b>	<b>30.000</b>	<b>0</b>	<b>50.000</b>	<b>0</b>	<b>0</b>	<b>0</b>

Gemeinde: 00 Gemeinde Hohenfels

**Produktbereich** 55 Natur- und Landschaftspflege, Friedhofswesen  
**Produktgruppe** 5520 Gewässerschutz/Öffentliche Gewässer/Wasserbauliche Anlagen

Nr.		Gesamtang. z. Maßnahme -nachrichtl.-	Bisher finanziert	Ergebnis Vorvorjahr	Ansatz Vorjahr zzgl. Ermächtigungs- übertragungen aus Vorvorj.	Ansatz Haushaltsjahr	Verpflichtungs- ermächtigungen Haushaltsjahr	Planung Haushaltsjahr +1	Planung Haushaltsjahr +2	Planung Haushaltsjahr +3	Finanzbedarf weitere Jahre -nachrichtl.-
		1	2	3	4	5	6	7	8	9	10
1	Einzahlungen aus Investitionszuwendungen	680.000,00	0,00	0	0	208.000	0	472.000	0	0	0
	68100000 Investitionszuwendungen vom Bund	680.000,00	0,00	0	0	208.000	0	472.000	0	0	0
<b>6</b>	<b>Summe der Einzahlungen aus Investitionstätigkeit (Summe aus Nummern 1 bis 5)</b>	<b>680.000,00</b>	<b>0,00</b>	<b>0</b>	<b>0</b>	<b>208.000</b>	<b>0</b>	<b>472.000</b>	<b>0</b>	<b>0</b>	<b>0</b>
8	Auszahlungen für Baumaßnahmen	1.160.000,00	130.000,00	0	130.000	300.000	0	730.000	0	0	0
	78733700 Auszahlungen für Wasserbauliche Anlagen	1.160.000,00	130.000,00	0	130.000	300.000	0	730.000	0	0	0
9	Auszahlungen für den Erwerb von beweglichem Sachvermögen	12.500,00	0,00	0	0	12.500	0	0	0	0	0
	78312720 Auszahlungen für den Erwerb von Betriebs- und Geschäftsausstattung	12.500,00	0,00	0	0	12.500	0	0	0	0	0
<b>13</b>	<b>Summe der Auszahlungen aus Investitionstätigkeit (Summe der Nummern 7 bis 12)</b>	<b>1.172.500,00</b>	<b>130.000,00</b>	<b>0</b>	<b>130.000</b>	<b>312.500</b>	<b>0</b>	<b>730.000</b>	<b>0</b>	<b>0</b>	<b>0</b>
<b>14</b>	<b>Saldo aus Investitionstätigkeit (Saldo der Nummern 6 und 13)</b>	<b>-492.500,00</b>	<b>-130.000,00</b>	<b>0</b>	<b>-130.000</b>	<b>-104.500</b>	<b>0</b>	<b>-258.000</b>	<b>0</b>	<b>0</b>	<b>0</b>
<b>16</b>	<b>Gesamtkosten der Maßnahme (Summe aus Nummer 13 und 15)</b>	<b>1.172.500,00</b>	<b>130.000,00</b>	<b>0</b>	<b>130.000</b>	<b>312.500</b>	<b>0</b>	<b>730.000</b>	<b>0</b>	<b>0</b>	<b>0</b>

Gemeinde: 00 Gemeinde Hohenfels

Produktbereich 55 Natur- und Landschaftspflege, Friedhofswesen  
 Produktgruppe 5530 Friedhofs- und Bestattungswesen

Nr.		Gesamtang. z. Maßnahme -nachrichtl.-	Bisher finanziert	Ergebnis Vorvorjahr	Ansatz Vorjahr zzgl. Ermächtigungs- übertragungen aus Vorvorj.	Ansatz Haushaltsjahr	Verpflichtungs- ermächtigungen Haushaltsjahr	Planung Haushaltsjahr +1	Planung Haushaltsjahr +2	Planung Haushaltsjahr +3	Finanzbedarf weitere Jahre -nachrichtl.-
		1	2	2022	2023	2024	2024	2025	2026	2027	10
8	Auszahlungen für Baumaßnahmen	125.341,25	113.341,25	48.206	60.000	12.000	0	0	0	0	0
	<i>78733800 Auszahlungen für Friedhöfe und Bestattungseinrichtungen</i>	<i>125.341,25</i>	<i>113.341,25</i>	<i>48.206</i>	<i>60.000</i>	<i>12.000</i>	<i>0</i>	<i>0</i>	<i>0</i>	<i>0</i>	<i>0</i>
13	<b>Summe der Auszahlungen aus Investitionstätigkeit (Summe der Nummern 7 bis 12)</b>	<b>125.341,25</b>	<b>113.341,25</b>	<b>48.206</b>	<b>60.000</b>	<b>12.000</b>	<b>0</b>	<b>0</b>	<b>0</b>	<b>0</b>	<b>0</b>
14	<b>Saldo aus Investitionstätigkeit (Saldo der Nummern 6 und 13)</b>	<b>-125.341,25</b>	<b>-113.341,25</b>	<b>-48.206</b>	<b>-60.000</b>	<b>-12.000</b>	<b>0</b>	<b>0</b>	<b>0</b>	<b>0</b>	<b>0</b>
16	<b>Gesamtkosten der Maßnahme (Summe aus Nummer 13 und 15)</b>	<b>125.341,25</b>	<b>113.341,25</b>	<b>48.206</b>	<b>60.000</b>	<b>12.000</b>	<b>0</b>	<b>0</b>	<b>0</b>	<b>0</b>	<b>0</b>

Gemeinde: 00 Gemeinde Hohenfels

Produktbereich 57 Wirtschaft und Tourismus  
 Produktgruppe 5710 Wirtschaftsförderung

Nr.		Gesamtang. z. Maßnahme -nachrichtl.-	Bisher finanziert	Ergebnis Vorvorjahr	Ansatz Vorjahr zzgl. Ermächtigungs- übertragungen aus Vorvorj.	Ansatz Haushaltsjahr	Verpflichtungs- ermächtigungen Haushaltsjahr	Planung Haushaltsjahr +1	Planung Haushaltsjahr +2	Planung Haushaltsjahr +3	Finanzbedarf weitere Jahre -nachrichtl.-
		1	2	2022	2023	2024	2024	2025	2026	2027	10
4	Einzahlungen aus der Veräußerung von Finanzvermögen <i>68832000 Rückflüsse von Ausleihungen an Zweckverbände und dgl. (Laufzeit mehr als 1 Jahr)</i>	220.000,00 220.000,00	125.000,00 125.000,00	0 0	125.000 125.000	95.000 95.000	0 0	0 0	0 0	0 0	0 0
6	<b>Summe der Einzahlungen aus Investitionstätigkeit (Summe aus Nummern 1 bis 5)</b>	<b>220.000,00</b>	<b>125.000,00</b>	<b>0</b>	<b>125.000</b>	<b>95.000</b>	<b>0</b>	<b>0</b>	<b>0</b>	<b>0</b>	<b>0</b>
11	Auszahlungen für Investitionsförderungsmaßnahmen <i>78832000 Gewährung von Ausleihungen an Zweckverbände und dgl. (Laufzeit über 1 Jahr)</i>	250.000,00 250.000,00	250.000,00 250.000,00	0 0	0 0	0 0	0 0	0 0	0 0	0 0	0 0
13	<b>Summe der Auszahlungen aus Investitionstätigkeit (Summe der Nummern 7 bis 12)</b>	<b>250.000,00</b>	<b>250.000,00</b>	<b>0</b>	<b>0</b>	<b>0</b>	<b>0</b>	<b>0</b>	<b>0</b>	<b>0</b>	<b>0</b>
14	<b>Saldo aus Investitionstätigkeit (Saldo der Nummern 6 und 13)</b>	<b>-30.000,00</b>	<b>-125.000,00</b>	<b>0</b>	<b>125.000</b>	<b>95.000</b>	<b>0</b>	<b>0</b>	<b>0</b>	<b>0</b>	<b>0</b>
16	<b>Gesamtkosten der Maßnahme (Summe aus Nummer 13 und 15)</b>	<b>250.000,00</b>	<b>250.000,00</b>	<b>0</b>	<b>0</b>	<b>0</b>	<b>0</b>	<b>0</b>	<b>0</b>	<b>0</b>	<b>0</b>

\*\*\* Ende der Liste "Investitionsübersicht" \*\*\*

### Stellenplan für das Haushaltsjahr 2024

<b>Teil A: Beamte</b>								
Laufbahngruppen und Amtsbezeichnungen	Besoldungs- gruppe	Zahl der Stellen				Nachrichtlich		Vermerke, Erläuterungen (z.B. Aufwandsentsch.)
		ins- gesamt (2024)	darunter			Zahl der Stellen 2023	Zahl der tätlich besetzten Stellen am 30.06.2023	
			mit Zulage	Sonder- schlüssel	Leer- stellen			
1	2	3	4	6	7	8	9	10
Bürgermeister	A 16	1,00	1,00			1,00	1,00	Aufwandsentschädigung
Gehobener Dienst	A 13	1,00	0,00			1,00	1,00	
	A 12	2,00	0,00			1,00	1,00	
	A 11	0,00	0,00			0,00	0,00	
	A 10	0,00	0,00			0,00	0,00	
	A 9	0,00	0,00			0,00	0,00	
Mittlerer Dienst	A 5- A 9	0,00	0,00			0,00	0,00	
<b>insgesamt</b>		<b>4,00</b>	<b>1,00</b>			<b>3,00</b>	<b>3,00</b>	

## Teil B: Beschäftigte

Entgeltgruppe	Zahl der Stellen		Nachrichtlich	Vermerke, Erläuterungen (z.B. Aufwandsentsch.)
	insgesamt 2024	Zahl der Stellen 2023	Zahl der tatsächlich besetzten Stellen am 30.06.2023	
TVöD 11	0,00	0,00	0,00	
TVöD 10	0,00	0,00	0,00	
TVöD 9	0,00	0,00	0,00	
TVöD 8	0,00	0,00	0,00	
TVöD 7	1,00	1,00	1,00	
TVöD 6	5,80	5,80	4,80	
TVöD 5	0,50	0,45	0,45	
TVöD 4	0,00	0,00	0,00	
TVöD 3	0,40	0,40	0,40	
TVöD 2	1,05	2,45	1,98	
TVöD 1	1,10	1,10	1,10	
Festgeh.	0,70	0,70	0,70	
	<b>10,55</b>	<b>11,90</b>	<b>10,43</b>	

1  
1

## Teil B: Beschäftigte im Sozial- und Erziehungsdienst

Entgeltgruppe	Zahl der Stellen		Nachrichtlich	Vermerke, Erläuterungen (z.B. Aufwandsentsch.)
	insgesamt 2024	Zahl der Stellen 2023	Zahl der tatsächlich besetzten Stellen am 30.06.2023	
S15	1,00	1,00	1,00	
S 14	0,00	0,00	0,00	
S13	1,00	1,00	1,00	
S 12	0,00	0,00	0,00	
S 11b	0,00	0,00	0,00	
S 11a	0,00	0,00	0,00	
S 10	0,00	0,00	0,00	
S 9	1,00	1,00	0,90	
S 8b	0,00	0,00	0,00	
S 8a	11,62	11,21	9,87	
S 7	0,00	0,00	0,00	
S 6	0,00	0,00	0,00	
S 5	0,00	0,00	0,00	
S 4	0,00	0,00	1,00	
S 3	1,20	0,00	0,95	
S 2	1,10	0,00	0,00	
	<b>16,92</b>	<b>14,21</b>	<b>14,72</b>	

## Teil C: - nachrichtlich - Aufteilung der Stellen auf die Produkte

### I. Beamte

THH	Produktgruppe	gehobener Dienst					gehobener Dienst					mittlerer Dienst			
		B 2	A16	A15	A14	A13	A 13	A12	A11	A10	A9	A8	A7	A6	A5
1	11.10 Steuerung		1												
1	11.21 Personalwesen						2								
1	11.22 Finanzverwaltung					1									
	<b>Insgesamt</b>	<b>0</b>	<b>1</b>	<b>0</b>	<b>0</b>	<b>0</b>	<b>1</b>	<b>2</b>	<b>0</b>	<b>0</b>	<b>0</b>	<b>0</b>	<b>0</b>	<b>0</b>	<b>0</b>

### II. Beschäftigte

THH	Produktgruppe	Entgeltgruppe											Fest-geh.	Vermerke, Erläuterungen		
		11	10	9	8	7	6	5	4	3	2	1				
1	1121000000 Personalwesen						2,60	0,05								
1	1122000000 Finanzverwaltung , Kasse					1,00	1,20									
1	1124000000 Grundstücks- und Gebäudemanagement					1,00					0,29	0,20				
1	1125000000 Grünanlagen, Werkstätten und Fahrzeuge					1,00	2,00									
1	1126000000 Zentrale Dienstleistungen												0,7			
2	2110010000 Bereitstellung und Betrieb von Grundschulen							0,45			0,76					
2	3650010100 Förderung von 3-6-jährigen Kindern (Kiga)											0,39				
	3650010105 Förderung von 0-3-jährigen Kindern (Krippe)											0,26				
2	3140070000 Soziale Einrichtungen für Asylbewerber									0,20						
2	4241000000 Sportstätten											0,25				
2	5550000000 Forstwirtschaft									0,20						
	<b>Insgesamt</b>	<b>0,00</b>	<b>0,00</b>	<b>0,00</b>	<b>0,00</b>	<b>3,00</b>	<b>5,80</b>	<b>0,50</b>	<b>0,00</b>	<b>0,40</b>	<b>1,05</b>	<b>1,10</b>	<b>0,70</b>		<b>12,55</b>	

### III. Beschäftigte im Sozial- und Erziehungsdienst

THH	Produktgruppe	Entgeltgruppe												Vermerke, Erläuterungen	
		S15	S 14	S13	S 12	S 10	S 9	S 8b	S 8a	S 7	S 4	S3	S2		
2	2110010000 Bereitstellung und Betrieb von											0,50	1,10		
2	Förderung von 0-3-jährigen Kindern (Krippe)	0,33							4,17						
2	3650010100 Förderung von 3-6-jährigen Kindern (Kiga)	0,50		1,00					5,79			0,70			
2	Förderung von 3-6-jährigen Kindern (Waldkiga)	0,17					1,00		1,66						
	<b>insgesamt</b>	<b>1,00</b>	<b>0,00</b>	<b>1,00</b>	<b>0,00</b>	<b>0,00</b>	<b>1,00</b>	<b>0,00</b>	<b>11,62</b>	<b>0,00</b>	<b>0,00</b>	<b>1,20</b>	<b>1,10</b>		<b>16,92</b>

## Teil D: nachrichtlich - Ehrenbeamte, Beschäftigte in der Probe- und Ausbildungszeit

**I. Ehrenbeamte** keine

**II. Beamte zur Anstellung** keine

### III. Nachwuchskräfte und informatorisch Beschäftigte

Bezeichnung	Art der Vergütung	Zahl	Vorgesehen im Jahr 2024	Beschäftigt am 30.06.2023	Erläuterungen
Inspektorenanwärter	Anwärterbezüge				
Assistentenanwärter	Anwärterbezüge				
Dienstanfänger	Unterhaltsbeihilfe				
Lehrlinge	Ausbildungsvergütung	1	1	1	PIA
Praktikanten	fester Satz				
<b>Insgesamt</b>		<b>1</b>	<b>1</b>	<b>1</b>	



Darstellung der voraussichtlichen Entwicklung der Liquidität

Nr.	Einzahlungs- und Auszahlungsarten	Finanzhaushalt		Finanzplanung		
		Vorjahr 2023 EUR	Haushaltsjahr 2024 EUR	Haushaltsjahr 2025 EUR	Haushaltsjahr 2026 EUR	Haushaltsjahr 2027 EUR
		1	2	3	4	5
1	Zahlungsmittelbestand zum Jahresbeginn	2.318.730,74	2.012.864,74 €	413.878,74	468.019,74	536.218,74
2a	+ Sonstige Einlagen aus Kassenmitteln zum Jahresbeginn	0,00	0,00	0,00	0,00	0,00
2b	+ Investmentzertifikate, Kapitalmarktpapiere, Geldmarktpapiere und sonstige Wertpapiere	0,00	0,00	0,00	0,00	0,00
2c	+ Forderungen aus Liquiditätsbeziehungen zu verbundenen Unternehmen, Beteiligungen			0,00	0,00	0,00
3a	- Bestand an Kassenkrediten zum Jahresbeginn	0,00	0,00	0,00	0,00	0,00
3b	- Verbindlichkeiten aus Liquiditätsbeziehungen zu verbundenen Unternehmen			0,00	0,00	0,00
<b>4 =</b>	<b>liquide Eigenmittel zum Jahresbeginn</b>	<b>2.318.730,74</b>	<b>2.012.864,74</b>	<b>413.878,74</b>	<b>468.019,74</b>	<b>536.218,74</b>
5	- Auszahlungen aufgrund von übertragenen Ermächtigungen der Vorvorjahre	0,00	0,00	0,00	0,00	0,00
6	+ Einzahlungen aus nicht in Anspruch genommenen Kreditermächtigungen für Investitionen und Investitionsförderungsmaßnahmen aus Vorvorjahren	0,00	0,00	0,00	0,00	0,00
7	+ Einzahlungen aus übertragenen Ermächtigungen für Inv.-Zuwendungen, -Beiträge und ähnliche Entg. Für Inv.-Tätigkeiten aus Vorvorjahren ( § 21 Abs. 1, § 3 Nr. 18, 19 GemHVO)	0,00	0,00	0,00	0,00	0,00
8 +/-	Veranschlagte Änderung des Finanzierungsmittelbestandes (§ 3 Nr. 36 GemHVO)	-305.866	-1.598.986	54.141,00	68.199,00	-87.456,00
<b>9 =</b>	<b>Voraussichtliche Liquidität zum Jahresende</b>	<b>2.012.864,74</b>	<b>413.878,74</b>	<b>468.019,74</b>	<b>536.218,74</b>	<b>448.762,74</b>
10	- davon: für zweckgebundene Rücklagen gebunden	0,00	0,00	0,00	0,00	0,00
11	- für sonstige bestimmte Zwecke gebunden	0,00	0,00	0,00	0,00	0,00
<b>12 =</b>	<b>voraussichtliche liquide Eigenmittel zum Jahresende ohne gebundene Mittel</b>	<b>2.345.408,00</b>	<b>413.878,74</b>	<b>468.019,74</b>	<b>536.218,74</b>	<b>448.762,74</b>
13	nachrichtlich: voraussichtliche Mindestliquidität (§22 Abs. 2 GemHVO)	93.649,90	95.528,36	107.709,82	123.499,49	124.512,33

# Übersicht über die aus Verpflichtungsermächtigungen voraussichtlich fällig werdenden Auszahlungen 2024

Gemeinde: 00 Gemeinde Hohenfels

Verpflichtungsermächtigungen im Haushaltsplan		davon voraussichtlich fällige Auszahlungen				
		2025	2026	2027	2028	2029 ff.
Jahr	EUR	EUR	EUR	EUR	EUR	EUR
	1	2	3	4	5	6
2024	0	0	0	0	0	0
Summe:	0	0	0	0	0	0
Nachrichtlich: im Finanzplan vorgesehene Kreditaufnahmen:		0	0	0	0	.

\*\*\* Ende der Liste "Übersicht über die aus Verpflichtungsermächtigungen voraussichtlich fällig werdenden Auszahlungen" \*\*\*

## Übersicht über den voraussichtlichen Stand der Rücklagen

(zu § 1 Abs. 3 Nr. 5 GemHVO)

Art		Voraussichtlicher Stand zu Beginn des Haushaltsjahres 2024	Voraussichtlicher Stand zum Ende des Haushaltsjahres 2024
1.	Ergebnisrücklagen		
1.1	Rücklagen aus Überschüssen des ordentlichen Ergebnisses	3.636.820 €	3.725.172€
1.2	Rücklagen aus Überschüssen des Sonderergebnisses	0 €	295.000€
2.	Zweckgebundene Rücklagen	0 €	0 €
<b>Rücklagen gesamt</b>		<b>3.636.820 €</b>	<b>4.020.172 €</b>

## Übersicht über den voraussichtlichen Stand der Rückstellungen

(zu § 1 Abs. 3 Nr. 5 GemHVO)

Art	Voraussichtlicher Stand zu Beginn des Haushaltsjahres 2024	
1.	Rückstellungen gemäß § 41 Abs. 1. GemHVO	0 €
1.1	Lohn- und Gehaltsrückstellungen	0 €
1.2	Unterhaltungsrückstellungen	0 €
1.3	Stilllegungs- und Nachsorgerückstellungen für Abfalldeponien	0 €
1.4	Gebührenüberschussrückstellungen	0 €
1.5	Altlastensanierungsrückstellungen	0 €
1.6	Rückstellungen für drohende Verpflichtungen aus Bürgschaften und Gewährleistungen	0 €
2.	Weitere Rückstellungen gemäß § 41 Abs. 2. GemHVO	0 €
<b>Rückstellungen gesamt</b>		<b>0 €</b>

## Übersicht über den voraussichtlichen Stand der Schulden (einschließlich Kassenkredite)

(zu § 1 Abs. 3 Nr. 5 GemHVO)

Art	Voraussichtlicher Stand zu Beginn des Haushaltsjahres 2024	Voraussichtlicher Stand zum Ende des Haushaltsjahres 2024
1.1.	Anleihen	0 €
1.2	Verbindlichkeiten aus Krediten für Investitionen	0 €
1.2.1	Bund	0 €
1.2.2	Land	0 €
1.2.3	Gemeinden und Gemeindeverbände	0 €
1.2.4	Zweckverbände und dergleichen	0 €
1.2.5	Kreditinstitute	600.000 €
1.2.6	Sonstige Bereiche	0 €
1.3	Kassenkredite	0 €
1.4	Verbindlichkeiten aus kreditähnlichen Rechtsgeschäften	0 €
<b>Voraussichtliche Gesamtschulden Kernhaushalt</b>		<b>0 €</b>
		<b>600.000 €</b>

### Schulden der Sondervermögen mit Sonderrechnung (Zweckverband Egelsee)

Art		Voraussichtlicher Stand zu Beginn des Haushaltsjahres 2024	Voraussichtlicher Stand zum Ende des Haushaltsjahres 2024
2.1.	Anleihen	0 €	0 €
2.2	Verbindlichkeiten aus Krediten für Investitionen	0 €	0 €
2.3	Kassenkredite	0 €	0 €
2.4	Verbindlichkeiten aus kreditähnlichen Rechtsgeschäften	593.116 €	509.364 €
<b>2.</b>	<b>Voraussichtliche Gesamtschulden Sondervermögen mit Sonderrechnung</b>	<b>593.116 €</b>	<b>509.364 €</b>

### Schulden der Sondervermögen mit Sonderrechnung (LBBW Immobilien Kommunalentwicklung GmbH)

Art		Voraussichtlicher Stand zu Beginn des Haushaltsjahres 2024	Voraussichtlicher Stand zum Ende des Haushaltsjahres 2024
2.1.	Anleihen	0 €	0 €
2.2	Verbindlichkeiten aus Krediten für Investitionen	1.500.000 €	5.000.000
2.3	Kassenkredite	0 €	0 €
2.4	Verbindlichkeiten aus kreditähnlichen Rechtsgeschäften	0 €	€
<b>2.</b>	<b>Voraussichtliche Gesamtschulden Sondervermögen mit Sonderrechnung</b>	<b>1.500.000 €</b>	<b>5.000.000 €</b>

### Gesamtschulden von Kernhaushalt und Sondervermögen mit Sonderrechnung

Art		Voraussichtlicher Stand zu Beginn des Haushaltsjahres 2024	Voraussichtlicher Stand zum Ende des Haushaltsjahres 2024
3.1.	Anleihen	0 €	0 €
3.2.	Verbindlichkeiten aus Krediten für Investitionen	1.500.000 €	5.600.000
3.3.	Kassenkredite	0 €	0 €
3.4.	Verbindlichkeiten aus kreditähnlichen Rechtsgeschäften	593.116 €	509.364 €
Zwischensumme 3.1. + 3.2 + 3.3+ 3.4		2.093.116 €	6.109.364 €
Abzüglich Schulden zwischen Kernhaushalt und Sondervermögen mit Sonderrechnung		220.000 €	200.000 €
<b>3.</b>	<b>Konsolidierte Gesamtschulden</b>	<b>1.873.116 €</b>	<b>5.909.364 €</b>

Kennzahlen zur Beurteilung der finanziellen Leistungsfähigkeit								
Kennzahl	Einheit	Ergebnis 2022	Ansatz 2023	Ansatz 2024	Planung 2025	Planung 2026	Planung 2027+	
	1	2	3	4	5	6	7	8
<b>Ertragslage</b>								
<b>1. Ordentliches Ergebnis</b>								
absoluter Betrag	€	-28.211,42	-123.992,00	-123.992,00	259.953,00	-345.029,00	-435.557,00	
Betrag je Einwohner	€/EW	-13,00	-59,00	-59,00	123,00	-163,00	-206,00	
Aufwandsdeckungsgrad	%	153,20	83,29	83,29	101,46	108,13	104,97	
<b>1.1. Steuerkraft- netto-</b>								
absoluter Betrag	€	1.181.796,60	2.043.940,00	2.390.303,00	2.405.993,00	2.047.048,00	1.981.566,00	
Betrag je Einwohner	€/EW	555,36	960,50	1.123,26	1.130,64	961,96	931,19	
Anteil an ordentlichen Aufwendungen	%	26,00	31,00	36,00	39,00	31,00	29,00	
<b>1.2. Betriebsergebnis -netto-</b>								
absoluter Betrag	€	1.416.805,20	2.721.141,00	2.868.326,00	2.813.751,00	2.738.748,00	2.798.921,00	
Betrag je Einwohner	€/EW	666,00	1.279,00	1.348,00	1.322,00	1.287,00	1.315,00	
Anteil an ordentlichen Aufwendungen	%	31,00	41,00	43,00	46,00	41,00	41,00	
<b>2. Sonderergebnis</b>								
absoluter Betrag	€	0,00	0,00	0,00	0,00	0,00	0,00	
<b>3. Gesamtergebnis</b>								
absoluter Betrag	€	-28.211,42	-123.992,00	-123.992,00	259.953,00	-345.029,00	-435.557,00	
<b>Finanzlage</b>								
<b>4. Zahlungsmittelüberschuss aus laufender Verwaltungstätigkeit</b>								
absoluter Betrag	€	-48.064,30	136.820,00	349.164,00	397.441,00	113.499,00	-12.156,00	
Betrag je Einwohner	€/EW	0,00	65,00	166,00	188,00	54,00	-6,00	
<b>5. Mindestzahlungsmittelüberschuss</b>								
absoluter Betrag	€	10.000,00	3.750,00	0,00	30.000,00	30.000,00	30.000,00	
<b>6. Nettoinvestitionsfinanzierungsmittel</b>								
absoluter Betrag	€	0,00	133.070,00	349.164,00	367.441,00	83.499,00	-42.156,00	
Betrag je Einwohner			64,00	168,00	176,00	40,00	-20,00	
<b>7. Soll- Liquiditätsreserve ( § 22 Abs. 2 GemHVO)</b>								
absoluter Betrag	€	88.125,86	93.649,90	95.528,36	107.709,82	123.499,49	124.512,33	
<b>8. (voraussichtliche) liquide Mittel zum Jahresende</b>								
absoluter Betrag	€	2.318.730,74	2.012.864,00	413.878,00	468.019,00	536.218,00	448.762,00	
<b>Kapitallage</b>								
<b>9. Eigenkapital</b>								
absoluter Betrag	€	0,00	-	-	-	-	-	
<b>9.1. Basiskapital ( § 61 Nr. 6 GemHVO)</b>								
absoluter Betrag	€	0,00	-	-	-	-	-	
<b>9.2. Eigenkapitalquote</b>								
Verhältnis Eigenkapital zu Bilanzsumme	%	0,00	-	-	-	-	-	
<b>9.3. Fremdkapitalquote</b>								
Verhältnis Fremdkapital zu Bilanzsumme	%	0,00	-	-	-	-	-	
<b>10. Anlagendeckung</b>								
Verhältnis langfr. Kapital zu langfr. Vermögen	%	0,00	-	-	-	-	-	
<b>11. Verschuldung</b>								
absoluter Betrag	€	13.750,00	3.750,00	0,00	600.000,00	2.100.000,00	2.600.000,00	
Betrag je Einwohner	€/EW	6,50	1,77	0,00	283,82	993,38	1.229,90	
<b>11.1. Nettoneuverschuldung</b>								
absoluter Betrag	€	-10.000,00	-3.750,00	600.000,00	1.500.000,00	500.000,00	0,00	



**Gemeinde Hohenfels**  
**Planjahr 2024**

**Übersicht über die Entwicklung der Steuereinnahmen und Finanzausweisungen**

für die Jahre 2018 bis 2024

	Sollaufkommen		Aufkommen in den letzten fünf abgeschlossenen Haushaltsjahren				
	Planjahr	Planansatz Vorjahr	Haushaltsjahre				
	2024	2023	2022	2021	2020	2019	2018
<b>I. Zugänge</b>							
<b>A) Gemeindesteuern</b>							
Einkommenssteueranteil	1.402.994	1.347.543	1.172.689,00	1.202.887,43	1.066.224,79	1.172.563,94	1.091.291,54
Umsatzsteueranteil	101.305	97.290	90.184,00	107.291,68	93.613,00	88.162,10	76.867,77
Grundsteuer A	38.300	39.500	39.500,00	38.260,28	39.257,74	35.428,04	38.536,89
Grundsteuer B	255.000	255.000	247.000,00	246.143,98	242.496,05	243.116,76	230.648,88
Gewerbsteuer	650.000	650.000	650.000,00	721.601,78	1.643.344,12	503.155,67	1.151.551,68
Zweitwohnungssteuer	12.000	12.000	15.000,00	-	-	-	-
Hundsteuer	21.000	21.000	18.000,00	18.329,52	16.018,19	13.910,00	16.025,97
<b>Summe A</b>	<b>2.480.599,00</b>	<b>2.422.333,00</b>	<b>2.232.373,00</b>	<b>2.334.514,67</b>	<b>3.100.953,89</b>	<b>2.056.336,51</b>	<b>2.604.922,73</b>
<b>(B) Finanzausweisungen</b>							
Schlüsselzuweisungen	1.312.753	1.197.017	521.811,00	1.193.496,60	924.268,60	960.647,10	532.033,90
Familienlastenausgleich	112.561	105.170	95.085,00	90.604,00	77.476,00	84.686,00	81.816,00
<b>Summe B</b>	<b>1.425.314,00</b>	<b>1.302.187,00</b>	<b>616.896,00</b>	<b>1.284.100,60</b>	<b>1.001.744,60</b>	<b>1.045.333,10</b>	<b>613.849,90</b>
<b>Summe I. Zugänge (A+B)</b>	<b>3.905.913,00</b>	<b>3.724.520,00</b>	<b>2.849.269,00</b>	<b>3.618.615,27</b>	<b>4.102.698,49</b>	<b>3.101.669,61</b>	<b>3.218.772,63</b>
<b>II. Abgänge</b>							
Kreisumlage	879.158	984.762	1.119.697,00	827.475,20	761.144,27	796.147,60	976.399,78
Finanzausgleichsumlage	571.452	630.818	827.876,00	571.475,00	544.157,70	591.400,50	721.820,70
Gewerbsteuerumlage	65.000	65.000	65.000,00	61.132,99	164.901,03	98.983,18	215.003,94
<b>Summe II. Abgänge</b>	<b>1.515.610,00</b>	<b>1.680.580,00</b>	<b>2.012.573,00</b>	<b>1.460.083,19</b>	<b>1.470.203,00</b>	<b>1.486.531,28</b>	<b>1.913.224,42</b>
<b>III. Netto-Aufkommen an Steuern und Finanzausweisungen (Summe Zugänge- Summe Abgänge)</b>	<b>2.390.303,00</b>	<b>2.043.940,00</b>	<b>836.696,00</b>	<b>2.158.532,08</b>	<b>2.632.495,49</b>	<b>1.615.138,33</b>	<b>1.305.548,21</b>

alle Summen sind in Euro-Beträgen

# FAG für das Haushaltsjahr 2022

## A. Berechnungsgrundlagen von Finanzausgleichszuweisungen

### 1. Abrechnungsbetrag 2022

498.286

#### 2.1 Steuerkraftmesszahl (§ 6 FAG)

	Ist-Aufkommen Jahr 2020	Hebesatz Gemeinde Hohenfels	Anrechnungs- satz	Anrechnung- betrag
Grundsteuer A	38.739	330%	195%	22.891
Grundsteuer B	238.888	340%	185%	129.983
Gewerbsteuer	1.632.388	350%	290%	1.352.550
Gewerbsteuer-Umlage	1.632.388	350%	35%	-163.239
Gewerbsteuer-Kompensation	210.045	350%	350%	210.045
Gewerbsteuer-Umlage	210.045	350%	35%	-21.005
Einkommensteueranteil	6.373.130.918		0,0001721	1.096.815
Umsatzsteueranteil	94.997		80%	75.997
Familienleistungsausgleich	464.900.158		0,0001721	80.008
<b>Steuerkraftmesszahl 2022</b>				<b>in € 2.784.046</b>

#### 2.2 Steuerkraftsumme (§ 38 FAG)

Steuerkraftmesszahl				2.784.046
Zuweisung nach mangelnder Steuerkraft 2020	2019	1.005.498	70,09%	704.754
Mehrzuweisung 2020		0	0,00%	0
<b>Steuerkraftsumme 2022</b>				<b>in € 3.488.800</b>

#### 2.3. Kommunale Investitionspauschale (§ 4 FAG) (PSK 61.10-311100)

Steuerkraftsumme	3.488.800
Einwohner 30.06.2021	2.113
Steuerkraft je Einwohner	1.651,11
Landesdurchschnitt	1.811,53
Steuerkraft in % des Landesdurchschnitts	91,14%
Anrechnungsfaktor für Einwohnerzahl somit umgerechnete Einwohnerzahl	1,05
	<b>2.220</b>

#### 2.4 Finanzausgleichsumlage (1a Abs. 2 FAG)

Steuerkraftsmesszahl (2.1)	2.784.046
Bedarfsmesszahl (2.5)	3.484.929
Steuerkraftquote	79,89

#### Umlagesatzberechnung

Die Steuerkraft-Quote über Sockelgarantie	79,00
Erhöhungsbetrag	1,14
FAG-Umlagesatz	23,240

FAG-Umlage Gemeinden: **810.797**

#### 2.5. Bedarfsmesszahl (§ 7 FAG)

Einwohnerzahl am 30.06.2021	2.114
x Kopfbetrag Bedarfsmesszahl A 2022	1.556
Bedarfsmesszahl A 2022 (§ 7 Abs. 3 FAG)	3.289.384

Gemeindegröße in m <sup>2</sup> je Einwohner	14.422,93
Gewichteter Grundkopfbetrag Bedarfsmesszahl B	92,50
gerundeter Gewichteter Grundkopfbetrag Bedarfsmesszahl B	92,50
Bedarfsmesszahl B 2022 (§ 7 Abs. 4 FAG)	195.545

Bedarfsmesszahl (A und B) **3.484.929**

#### 2.6 Schlüsselzahl (§5 FAG)

Bedarfsmesszahl (2.5)	3.484.929
Steuerkraftmesszahl (2.1)	2.784.046
<b>Schlüsselzahl</b>	<b>700.883</b>

#### 2.7 Sockel-Garantie (§ 5 Abs. 3 FAG)

60 v.H. der Bedarfsmesszahl (2.5)	2.090.957
Steuerkraftmesszahl (2.1)	2.784.046

Unterschied **0**

#### 2.8 Familienleistungsausgleich (§ 29a FAG) (PSK 61.10-305100)

zu verteilender Gesamtbetrag	589.697.861
Schlüsselzahl Hohenfels ergibt	0,0001721

**101.487 €**

2.9 Kindergartenförderung (§29b FAG)

Gesamtzuweisung für Kindergartenförderung 925.557.276 €  
 gewichtet Kinderzahl insgesamt 257.725,90 €  
 voraussichtliche Zuweisung je gewichtetem Kind 3.591,25 €

Kinder in Tageseinrichtungen bei einer Betreuungszeit von	Gewichtung	Anzahl der Kinder	gew. Kinder
bis 29 Stunden	0,4	0	0
29 bis 34 Stunden	0,6	58,5	35,1
34 bis 39 Stunden	0,8	0	0
39 bis 44 Stunden	0,9	0	0
mehr als 44 Stunden	1,0	12	12
		<b>70,5</b>	<b>47,1</b>

**Berechnung der Zuweisung nach § 29 b FAG**

$$\text{gew. Kinder } 47,1 \times \text{Jahreszuweisung je Kind } 3.591,25 \text{ €} = 169.148 \text{ €}$$

2.10 Kleinkindbetreuung (§ 29c FAG)

Gesamtzuweisung für Kleinkindförderung 1.171.881.892 €  
 davon Landesanteil gewichtete Kinderzahl gesamt 71.397,00 €  
 voraussichtlicher Förderbetrag je gewichtetem Kind 16.413,60 €

Kinder in Tageseinrichtungen bei einer Betreuungszeit von	Gewichtung	Anzahl der Kinder	gew. Kinder
bis 15 Stunden	0,3	0	0
15 bis 29 Stunden	0,5	0	0
29 bis 34 Stunden	0,7	10	7
34 bis 39 Stunden	0,8	0	0
39 bis 44 Stunden	0,9	0	0
mehr als 44 Stunden	1,0	5,5	5,5
		<b>15,5</b>	<b>12,5</b>

**Berechnung der Zuweisung nach § 29 c FAG**

$$\text{gew. Kinder } 12,5 \times \text{Jahreszuweisung je Kind } 16.413,60 \text{ €} = 205.170 \text{ €}$$

2.11 Förderung pädagogische Leitungszeit (§ 29e FAG)

Basisdaten Land  
 Masse für die Leitungszeit 150.200.000 €  
 nach Gruppenanzahl gewichtete Tageseinrichtungen insgesamt 2.813,30 €

Basisdaten Gemeinde

Tageseinrichtungen mit Gruppenstärke:	Anzahl	Faktor	gew. Anzahl
eins	0	0,19	0,00
zwei	0	0,25	0,00
drei	0	0,31	0,00
vier	0	0,38	0,00
fünf	1	0,44	0,44
sechs	0	0,50	0,00
sieben	0	0,56	0,00
acht	0	0,63	0,00
neun	0	0,69	0,00
zehn	0	0,75	0,00
elf	0	0,81	0,00
zwölf	0	0,88	0,00
dreizehn	0	0,94	0,00
vierzehn	0	1,00	0,00
fünfzehn	0	1,06	0,00
sechzehn	0	1,13	0,00

gewichtete Tageseinrichtung 0,44

Jahreszuweisung nach Zahl gew. Tageseinrichtungen 23.491,27 €

## **B. Berechnung der Zuweisungen und Finanzausgleichsumlage**

### **3.1 Schlüsselzuweisung**

umgerechnete Einwohnerzahl	2.220	
€ pro anrechenbarem Einwohner	114,00 €	
Investitionspauschale (§ 4 FAG)		<u>253.080,00</u>
Schlüsselzahl	700.883	
Quote	69,96%	
nach mangelnder Steuerkraft (§ 5 Abs. 2 FAG)		<u>490.337,54</u>
Unterschied Sockel-Garantie	0	
Quote	0,00%	
Mehrzuweisung (§ 5 Abs. 3 FAG)		<u>0,00</u>
<b>Summe Schlüsselzuweisungen (PSK 61.10-311100)</b>		<b><u>743.418 €</u></b>

### **3.2 Verkehrslastenausgleich (PSK 54.10-314100)**

#### Zuweisungen nach § 26 FAG für Gemeindeverbindungsstraßen

Gemeindeverbindungsstraßen	15,7 km	x	2.600 €	=	<u>40.820,00 €</u>
----------------------------	---------	---	---------	---	--------------------

#### Kommunale Straßenbaumaßnahmen (§ 27 Abs. 1 FAG)

pauschale Investitionszuweisung	3.049 ha	x	8,38 €	=	<u>25.550,62 €</u>
---------------------------------	----------	---	--------	---	--------------------

#### **Summe Verkehrslastenausgleich (PSK 54.10-314100)**

**66.371 €**

### **3.3 Familienlastenausgleich (PSK 6110-305100)**

Zuweisung nach § 29a FAG	101.487 x		100%		<u>101.487 €</u>
--------------------------	-----------	--	------	--	------------------

#### **Summe Familienlastenausgleich (PSK 6110-305100)**

**101.487 €**

### **3.4 Kinderbetreuung**

Kindergartenförderung (§ 29 b FAG)	169.147 x		100%		<u>169.147,00 €</u>
Kleinkindbetreuung (§ 29 cFAG)	205.170 x		100%		<u>205.170,00 €</u>
Förderung pädagogische Leitungszeit (§ 29e F)	23.491,3 x		100%		<u>23.491,27 €</u>

#### **Gesamtzuweisung Kindergartenförderung und Kleinkindbetreuung (PSK 36.50.0101-314100)**

**397.808,27 €**

Gesamtsumme Zuweisungen

**1.309.083,43 €**

3.5 Finanzausgleichsumlage  
FAG-Umlage Gemeinden

810.797 x

100%

810.797,09 €

#### **Summe Finanzausgleichsumlage (PSK 6110-43710010)**

**810.797,09 €**

Zuweisung

**498.286 €**

**Steueranteile bzw. anteilige Umlagen für das Jahr 2022 (siehe Hochrechnungswerte GT)**

**1. Einkommensteuer (PSK 61.10-302100)**

zu verteilender Gesamtbetrag	6.989.467.931 €	x	0,0001721 Schlüsselzahl Hohenfels	=	<u>1.202.887 €</u>
------------------------------	-----------------	---	--------------------------------------	---	--------------------

**2. Umsatzsteuer (PSK 61.10-302200)**

zu verteilender Gesamtbetrag	1.268.223.276 €	x	0,0000846 Schlüsselzahl Hohenfels	=	<u>107.292 €</u>
------------------------------	-----------------	---	--------------------------------------	---	------------------

**Allgemeine Umlagen**

**Gewerbesteuerumlage (§ 6 FAG) (PSK 61.10-434100)**

Gewerbesteueraufkommen im Haushaltsjahr	576.092 €				
geteilt durch Hebesatz der Gemeinde	350%				
x Umlagefaktor	35%				
ergibt Gewerbesteuerumlage:					<u>57.609,20 €</u>

**Kreisumlage (§ 35 FAG) (PSK 61.10-437200)**

**Berechnung des Umlagesatzes (Auszahlung in 2023):**

Steuerkraftsumme 2022	3.488.800 €				
x Hebesatz des Landkreises:	32,00%				
ergibt					<u>1.116.416 €</u>

# FAG für das Haushaltsjahr 2023

## A. Berechnungsgrundlagen von Finanzausgleichszuweisungen

### 1. Abrechnungsbetrag 2023

947.714

#### 2.1 Steuerkraftmesszahl (§ 6 FAG)

	Ist-Aufkommen Jahr 2021	Hebesatz Gemeinde Hohenfels	Anrechnungs- satz	Anrechnung- betrag
Grundsteuer A	38.074	330%	195%	22.498
Grundsteuer B	246.046	340%	185%	133.878
Gewerbsteuer	611.550	350%	290%	506.713
Gewerbsteuer-Umlage	611.550	350%	35%	-61.155
Einkommensteueranteil	6.989.467.931		0,0001721	1.202.887
Umsatzsteueranteil	107.291		80%	85.832
Familienleistungsausgleich	504.909.568		0,0001721	86.894
Steuerkraftmesszahl 2023			in €	1.977.548

#### 2.2 Steuerkraftsumme (§ 38 FAG)

Steuerkraftmesszahl				1.977.548
Zuweisung nach mangelnder Steuerkraft 2021		1.046.709	70,09%	733.638
Mehrzuweisung 2021		0	0,00%	0
Steuerkraftsumme 2023			in €	2.711.186

#### 2.3. Kommunale Investitionspauschale (§ 4 FAG) (PSK 61.10-311100)

Steuerkraftsumme	2.711.186
Einwohner 30.06.2022	2.109
Steuerkraft je Einwohner	1.285,53
Landesdurchschnitt	1.695,96
Steuerkraft in % des Landesdurchschnitts	75,80%
Anrechnungsfaktor für Einwohnerzahl somit umgerechnete Einwohnerzahl	1,00 2.085

#### 2.4 Finanzausgleichsumlage (1a Abs. 2 FAG)

Steuerkraftsmesszahl (2.1)	1.977.548
Bedarfsmesszahl (2.5)	3.152.103
Steuerkraftquote	62,74
Umlagesatzberechnung	
Die Steuerkraft-Quote liegt unter	60,99%
FAG-Umlagesatz	22,100
FAG-Umlage Gemeinden:	599.172

#### 2.5. Bedarfsmesszahl (§ 7 FAG)

Einwohnerzahl am 30.06.2021	2.085
x Kopfbetrag Bedarfsmesszahl A 2022	1.468
Bedarfsmesszahl A 2022 (§ 7 Abs. 3 FAG)	3.060.780
Gemeindegröße in m <sup>2</sup> je Einwohner	14.623,53
Gewichteter Grundkopfbetrag Bedarfsmesszahl B	43,80
gerundeter Gewichteter Grundkopfbetrag Bedarfsmesszahl B	43,80
Bedarfsmesszahl B 2022 (§ 7 Abs. 4 FAG)	91.323
Bedarfsmesszahl (A und B)	3.152.103

#### 2.6 Schlüsselzahl (§5 FAG)

Bedarfsmesszahl (2.5)	3.152.103
Steuerkraftmesszahl (2.1)	1.977.548
Schlüsselzahl	1.174.555

#### 2.7 Sockel-Garantie (§ 5 Abs. 3 FAG)

60 v.H. der Bedarfsmesszahl (2.5)	1.891.262
Steuerkraftmesszahl (2.1)	1.977.548
Unterschied	0

#### 2.8 Familienleistungsausgleich (§ 29a FAG) (PSK 61.10-305100)

zu verteilender Gesamtbetrag	524.712.614
Schlüsselzahl Hohenfels	0,0001721
ergibt	90.303 €

2.9 Kindergartenförderung (§29b FAG)

Gesamtzuweisung für Kindergartenförderung 895.528.196 €  
 gewichtet Kinderzahl insgesamt 250.603,30 €  
 voraussichtliche Zuweisung je gewichtetem Kind 3.573,49 €

Kinder in Tageseinrichtungen bei einer Betreuungszeit von	Gewichtung	Anzahl der Kinder	gew. Kinder
bis 29 Stunden	0,4	0	0
29 bis 34 Stunden	0,6	55	33
34 bis 39 Stunden	0,8	0	0
39 bis 44 Stunden	0,9	0	0
mahr als 44 Stunden	1,0	16	16
		<b>71</b>	<b>49</b>

**Berechnung der Zuweisung nach § 29 b FAG**

$$\text{gew. Kinder } 49,0 \times \text{Jahreszuweisung je Kind } 3.573,49 \text{ €} = 175.101 \text{ €}$$

2.10 Kleinkindbetreuung (§ 29c FAG)

Gesamtzuweisung für Kleinkindförderung 1.154.246.272 €  
 davon Landesanteil gewichtete Kinderzahl gesamt 70.802,20 €  
 voraussichtlicher Förderbetrag je gewichtetem Kind 16.302,41 €

Kinder in Tageseinrichtungen bei einer Betreuungszeit von	Gewichtung	Anzahl der Kinder	gew. Kinder
bis 15 Stunden	0,3	0	0
15 bis 29 Stunden	0,5	0	0
29 bis 34 Stunden	0,7	9	6,3
34 bis 39 Stunden	0,8	0	0
39 bis 44 Stunden	0,9	0	0
mehr als 44 Stunden	1,0	4	4
		<b>13</b>	<b>10,3</b>

**Berechnung der Zuweisung nach § 29 c FAG**

$$\text{gew. Kinder } 10,3 \times \text{Jahreszuweisung je Kind } 16.302,41 \text{ €} = 167.915 \text{ €}$$

2.11 Förderung pädagogische Leitungszeit (§ 29e FAG)

Basisdaten Land  
 Masse für die Leitungszeit 147.300.000 €  
 nach Gruppenanzahl gewichtete Tageseinrichtungen insgesamt 2.742,70 €

Basisdaten Gemeinde

Tageseinrichtungen mit Gruppenstärke:	Anzahl	Faktor	gew. Anzahl
eins	0	0,19	0,00
zwei	0	0,25	0,00
drei	0	0,31	0,00
vier	0	0,38	0,00
fünf	1	0,44	0,44
sechs	0	0,50	0,00
sieben	0	0,56	0,00
acht	0	0,63	0,00
neun	0	0,69	0,00
zehn	0	0,75	0,00
elf	0	0,81	0,00
zwölf	0	0,88	0,00
dreizehn	0	0,94	0,00
vierzehn	0	1,00	0,00
fünfzehn	0	1,06	0,00
sechzehn	0	1,13	0,00

gewichtete Tageseinrichtung 0,44

Jahreszuweisung nach Zahl gew. Tageseinrichtungen 23.630,73

## **B. Berechnung der Zuweisungen und Finanzausgleichsumlage**

### **3.1 Schlüsselzuweisung**

umgerechnete Einwohnerzahl	2.085	
€ pro anrechenbarem Einwohner	96,14 €	
Investitionspauschale (§ 4 FAG)		<u>200.451,90</u>
Schlüsselzahl	1.174.555	
Quote	70,04%	
nach mangelnder Steuerkraft (§ 5 Abs. 2 FAG)		<u>822.658,64</u>
Unterschied Sockel-Garantie	0	
Quote	0,00%	
Mehrzuweisung (§ 5 Abs. 3 FAG)		<u>0,00</u>
<b>Summe Schlüsselzuweisungen (PSK 61.10-311100)</b>		<b><u>1.023.111 €</u></b>

### **3.2 Verkehrslastenausgleich (PSK 54.10-314100)**

#### Zuweisungen nach § 26 FAG für Gemeindeverbindungsstraßen

Gemeindeverbindungsstraßen	15,7 km	x	2.600 €	=	<u>40.820,00 €</u>
----------------------------	---------	---	---------	---	--------------------

#### Kommunale Straßenbaumaßnahmen (§ 27 Abs. 1 FAG)

pauschale Investitionszuweisung	3.049 ha	x	8,53 €	=	<u>26.007,97 €</u>
---------------------------------	----------	---	--------	---	--------------------

#### **Summe Verkehrslastenausgleich (PSK 54.10-314100)**

**66.828 €**

### **3.3 Familienlastenausgleich (PSK 6110-305100)**

Zuweisung nach § 29a FAG	90.303 x		100%		<u>90.303 €</u>
--------------------------	----------	--	------	--	-----------------

#### **Summe Familienlastenausgleich (PSK 6110-305100)**

**90.303 €**

### **3.4 Kinderbetreuung**

Kindergartenförderung (§ 29 b FAG)	175.100 x		100%		<u>175.100,00 €</u>
------------------------------------	-----------	--	------	--	---------------------

Kleinkindbetreuung (§ 29 cFAG)	167.914 x		100%		<u>167.914,00 €</u>
--------------------------------	-----------	--	------	--	---------------------

Förderung pädagogische Leitungszeit (§ 29e F)	23.630,7 x		100%		<u>23.630,73 €</u>
---	------------	--	------	--	--------------------

#### **Gesamtzuweisung Kindergartenförderung und Kleinkindbetreuung (PSK 36.50.0101-314100)**

**366.644,73 €**

Gesamtsumme Zuweisungen

**1.546.886,28 €**

3.5 Finanzausgleichsumlage  
FAG-Umlage Gemeinden

599.172 x

100%

599.172,08 €

#### **Summe Finanzausgleichsumlage (PSK 6110-43710010)**

**599.172,08 €**

Zuweisung

**947.714 €**



**Steueranteile bzw. anteilige Umlagen für das Jahr 2022 (siehe Hochrechnungswerte GT)**

**1. Einkommensteuer (PSK 61.10-302100)**

zu verteilender Gesamtbetrag	6.989.467.931 €	x	0,0001721 Schlüsselzahl Hohenfels	=	<u>1.202.887 €</u>
------------------------------	-----------------	---	--------------------------------------	---	--------------------

**2. Umsatzsteuer (PSK 61.10-302200)**

zu verteilender Gesamtbetrag	1.268.223.276 €	x	0,0000846 Schlüsselzahl Hohenfels	=	<u>107.292 €</u>
------------------------------	-----------------	---	--------------------------------------	---	------------------

**Allgemeine Umlagen**

**Gewerbsteuerumlage (§ 6 FAG) (PSK 61.10-434100)**

Gewerbsteueraufkommen im Haushaltsjahr	576.092 €				
geteilt durch Hebesatz der Gemeinde	350%				
x Umlagefaktor	35%				
ergibt Gewerbesteuerumlage:					<u>57.609,20 €</u>

**Kreisumlage (§ 35 FAG) (PSK 61.10-437200)**

**Berechnung des Umlagesatzes (Auszahlung in 2023):**

Steuerkraftsumme 2022	2.711.186 €				
x Hebesatz des Landkreises:	32,00%				
ergibt					<u>867.579 €</u>

# Zuweisungen und Steueranteile 2024

## A. Berechnungsgrundlagen von Finanzausgleichszuweisungen

### 2.1 Steuerkraftmesszahl (§ 6 FAG)

	Ist-Aufkommen Jahr 2022	Hebesatz Gemeinde Hohenfels	Anrechnungs- satz	Anrechnung- betrag
Grundsteuer A	37.068	330%	195%	21.904
Grundsteuer B	245.703	340%	185%	133.691
Gewerbsteuer	654.997	350%	290%	542.712
Gewerbsteuer-Umlage	654.997	350%	35%	-65.500
Einkommensteueranteil	7.250.052.894		0,0001769	1.282.534
Umsatzsteueranteil	94.707		80%	75.765
Familienleistungsausgleich	589.697.861		0,0001769	104.317
Steuerkraftmesszahl 2024			in €	<b>2.095.422</b>

### 2.2 Steuerkraftsumme (§ 38 FAG)

Steuerkraftmesszahl				2.095.422
Zuweisung nach mangelnder Steuerkraft 2022		700.883	69,96%	490.338
Mehrzuweisung 2022		0	0,00%	0
Steuerkraftsumme 2024			in €	<b>2.585.760</b>

### 2.3. Kommunale Investitionspauschale (§ 4 FAG) (PSK 61.10-311100)

Steuerkraftsumme	2.585.760
Einwohner 30.06.2023	2.128
Steuerkraft je Einwohner	1.215,11
Landesdurchschnitt	1.965,41
Steuerkraft in % des Landesdurchschnitts	61,82%
Anrechnungsfaktor für Einwohnerzahl somit umgerechnete Einwohnerzahl	1,25 <b>2.660</b>

### 2.4 Finanzausgleichumlage (1a Abs. 2 FAG)

Steuerkraftsmesszahl (2.1)	2.095.422
Bedarfsmesszahl (2.5)	3.764.645
Steuerkraftquote	55,66
Umlagesatzberechnung	
Die Steuerkraft-Quote beträgt	55,66
FAG-Umlagesatz	22,100
FAG-Umlage Gemeinden:	<b>571.453</b>

### 2.5. Bedarfsmesszahl (§ 7 FAG)

Einwohnerzahl am 30.06.2023	2.128
x Kopfbetrag Bedarfsmesszahl A	1.670
Bedarfsmesszahl A 2023 (§ 7 Abs. 3 FAG)	3.553.760
Gemeindegröße in m <sup>2</sup> je Einwohner	14.328,05
Gewichteter Grundkopfbetrag Bedarfsmesszahl B	99,10
gerundeter Gewichteter Grundkopfbetrag Bedarfsmesszahl B	99,10
Bedarfsmesszahl B 2023 (§ 7 Abs. 4 FAG)	210.885
Bedarfsmesszahl (A und B)	<b>3.764.645</b>

### 2.6 Schlüsselzahl (§5 FAG)

Bedarfsmesszahl (2.5)	3.764.645
Steuerkraftmesszahl (2.1)	2.095.422
Schlüsselzahl	<b>1.669.222</b>

### 2.7 Sockel-Garantie (§ 5 Abs. 3 FAG)

60 v.H. der Bedarfsmesszahl (2.5)	2.258.787
Steuerkraftmesszahl (2.1)	2.095.422
Unterschied	<b>163.364</b>

### 2.8 Familienleistungsausgleich (§ 29a FAG) (PSK 61.10-305100)

zu verteilender Gesamtbetrag	636.300.000
Schlüsselzahl Hohenfels ergibt	0,0001769
	<b>112.561 €</b>

2.9 Kindergartenförderung (§29b FAG)

Gesamtzuweisung für Kindergartenförderung 925.100.000 €  
 gewichtet Kinderzahl insgesamt 270.247,50 €  
 voraussichtliche Zuweisung je gewichtetem Kind 3.423,16 €

Kinder in Tageseinrichtungen bei einer Betreuungszeit von	Gewichtung	Anzahl der Kinder	gew. Kinder
bis 29 Stunden	0,4	0	0
29 bis 34 Stunden	0,6	62	37,2
34 bis 39 Stunden	0,8	0	0
39 bis 44 Stunden	0,9	0	0
mehr als 44 Stunden	1,0	8	8
		<b>70</b>	<b>45,2</b>

**Berechnung der Zuweisung nach § 29 b FAG**

$$\begin{array}{rclcl} \text{gew. Kinder} & & \times & \text{Jahreszuweisung je Kind} & \\ 45,2 & & \times & 3.423,16 \text{ €} & = \end{array} \quad \mathbf{154.727 \text{ €}}$$

2.10 Kleinkindbetreuung (§ 29c FAG)

Gesamtzuweisung für Kleinkindförderung 1.310.000.000 €  
 davon Landesanteil gewichtete Kinderzahl gesamt 73.331,80 €  
 voraussichtlicher Förderbetrag je gewichtetem Kind 17.864,01 €

Kinder in Tageseinrichtungen bei einer Betreuungszeit von	Gewichtung	Anzahl der Kinder	gew. Kinder
bis 15 Stunden	0,3	0	0
15 bis 29 Stunden	0,5	0	0
29 bis 34 Stunden	0,7	11	7,7
34 bis 39 Stunden	0,8	0	0
39 bis 44 Stunden	0,9	0	0
mehr als 44 Stunden	1,0	7	7
		<b>18</b>	<b>14,7</b>

**Berechnung der Zuweisung nach § 29 c FAG**

$$\begin{array}{rclcl} \text{gew. Kinder} & & \times & \text{Jahreszuweisung je Kind} & \\ 14,7 & & \times & 17.864,01 \text{ €} & = \end{array} \quad \mathbf{262.601 \text{ €}}$$

2.11 Förderung pädagogische Leitungszeit (§ 29e FAG)

Basisdaten Land  
 Masse für die Leitungszeit 170.400.000 €  
 nach Gruppenanzahl gewichtete Tageseinrichtungen insgesamt 2.939,79 €

Basisdaten Gemeinde

Tageseinrichtungen mit Gruppenstärke:	Anzahl	Faktor	gew. Anzahl
eins	0	0,19	0,00
zwei	0	0,25	0,00
drei	0	0,31	0,00
vier	0	0,38	0,00
fünf	0	0,44	0,00
sechs	1	0,50	0,50
sieben	0	0,56	0,00
acht	0	0,63	0,00
neun	0	0,69	0,00
zehn	0	0,75	0,00
elf	0	0,81	0,00
zwölf	0	0,88	0,00
dreizehn	0	0,94	0,00
vierzehn	0	1,00	0,00
fünfzehn	0	1,06	0,00
sechzehn	0	1,13	0,00

gewichtete Tageseinrichtung 0,50

Jahreszuweisung nach Zahl gew. Tageseinrichtungen 28.981,66

## **B. Berechnung der Zuweisungen und Finanzausgleichsumlage**

### **3.1 Schlüsselzuweisung**

umgerechnete Einwohnerzahl	2.660	
€ pro anrechenbarem Einwohner	117,00 €	
Investitionspauschale (§ 4 FAG)	<u>311.220,00</u>	
Schlüsselzahl	1.669.222	
Quote	55,66 %	
nach mangelnder Steuerkraft (§ 5 Abs. 2 FAG)	<u>929.098,54</u>	
Unterschied Sockel-Garantie	163.364	
Quote	44,34 %	
Mehrzuweisung (§ 5 Abs. 3 FAG)	<u>72.434,86</u>	
<b>Summe Schlüsselzuweisungen (PSK 61.10-311100)</b>	<b><u>1.312.753 €</u></b>	

### **3.2 Verkehrslastenausgleich (PSK 54.10-314100)**

#### Zuweisungen nach § 26 FAG für Gemeindeverbindungsstraßen

Gemeindeverbindungsstraßen	15,7 km	x	2.500 €	=	<u>39.250,00 €</u>
----------------------------	---------	---	---------	---	--------------------

#### Kommunale Straßenbaumaßnahmen (§ 27 Abs. 1 FAG)

pauschale Investitionszuweisung	3.049 ha	x	8,40 €	=	<u>25.611,60 €</u>
---------------------------------	----------	---	--------	---	--------------------

#### **Summe Verkehrslastenausgleich (PSK 54.10-314100)**

**64.862 €**

### **3.3 Familienlastenausgleich (PSK 6110-305100)**

Zuweisung nach § 29a FAG	112.561 x		100%		<u>112.561 €</u>
--------------------------	-----------	--	------	--	------------------

#### **Summe Familienlastenausgleich (PSK 6110-305100)**

**112.561 €**

### **3.4 Kinderbetreuung**

Kindergartenförderung (§ 29 b FAG)	154.726 x		100%		<u>154.726,00 €</u>
------------------------------------	-----------	--	------	--	---------------------

Kleinkindbetreuung (§ 29 cFAG)	262.600 x		100%		<u>262.600,00 €</u>
--------------------------------	-----------	--	------	--	---------------------

Förderung pädagogische Leitungszeit (§ 29e F)	28.981,7 x		100%		<u>28.981,66 €</u>
---	------------	--	------	--	--------------------

#### **Gesamtzuweisung Kindergartenförderung und Kleinkindbetreuung (PSK 36.50.0101-314100)**

**446.307,66 €**

Gesamtsumme Zuweisungen

**1.936.484,13 €**

### **3.5 Finanzausgleichsumlage**

FAG-Umlage Gemeinden	571.453 x		100%		<u>571.452,96 €</u>
----------------------	-----------	--	------	--	---------------------

#### **Summe Finanzausgleichsumlage (PSK 6110-43710010)**

**571.452,96 €**

Zuweisung

**1.365.031 €**

## Steueranteile bzw. anteilige Umlagen für das Jahr 2024

### 1. Einkommensteuer (PSK 61.10-302100)

zu verteilender Gesamtbetrag	7.931.000.000 €	x	0,0001769 Schlüsselzahl Hohenfels	=	<u>1.402.994 €</u>
------------------------------	-----------------	---	--------------------------------------	---	--------------------

### 2. Umsatzsteuer (PSK 61.10-302200)

zu verteilender Gesamtbetrag	1.186.000.000 €	x	0,000085417 Schlüsselzahl Hohenfels	=	<u>101.305 €</u>
------------------------------	-----------------	---	--	---	------------------

## Allgemeine Umlagen

### Gewerbesteuerumlage (§ 6 FAG) (PSK 61.10-434100)

Gewerbesteueraufkommen im Haushaltsjahr	650.000 €				
geteilt durch Hebesatz der Gemeinde	350%				
x Umlagefaktor	35%				
ergibt Gewerbesteuerumlage:					<u>65.000,00 €</u>

### Kreisumlage (§ 35 FAG) (PSK 61.10-437200)

#### Berechnung des Umlagesatzes (Auszahlung in 2024):

Steuerkraftsumme 2024	2.585.760 €				
x Hebesatz des Landkreises:	34,00%				
ergibt					<u>879.158 €</u>

# Zuweisungen und Steueranteile 2025

## A. Berechnungsgrundlagen von Finanzausgleichszuweisungen

### 2.1 Steuerkraftmesszahl (§ 6 FAG)

	Ist-Aufkommen Jahr 2023	Hebesatz Gemeinde Hohenfels	Anrechnungs- satz	Anrechnung- betrag
Grundsteuer A	37.055	330%	195%	21.896
Grundsteuer B	247.362	340%	185%	134.594
Gewerbsteuer	559.155	350%	290%	463.300
Gewerbsteuer-Umlage	559.155	350%	35%	-55.916
Einkommensteueranteil	6.989.467.931		0,0001769	1.236.436
Umsatzsteueranteil	107.292		80%	85.833
Familienleistungsausgleich	524.712.614		0,0001769	92.821
Steuerkraftmesszahl 2024			in €	<b>1.978.964</b>

### 2.2 Steuerkraftsumme (§ 38 FAG)

Steuerkraftmesszahl				1.978.964
Zuweisung nach mangelnder Steuerkraft 2023	1.174.555		70,04%	822.659
Mehrzuweisung 2023	0		0,00%	0
Steuerkraftsumme 2025			in €	<b>2.801.623</b>

### 2.3. Kommunale Investitionspauschale (§ 4 FAG) (PSK 61.10-311100)

Steuerkraftsumme	2.801.623
Einwohner 30.06.2024	2.135
Steuerkraft je Einwohner	1.312,24
Landesdurchschnitt	1.695,96
Steuerkraft in % des Landesdurchschnitts	77,37%
Anrechnungsfaktor für Einwohnerzahl somit umgerechnete Einwohnerzahl	1,15 <b>2.398</b>

### 2.4 Finanzausgleichumlage (1a Abs. 2 FAG)

Steuerkraftsmesszahl (2.1)	1.978.964
Bedarfsmesszahl (2.5)	3.777.029
Steuerkraftquote	52,39
Umlagesatzberechnung	
Die Steuerkraft-Quote beträgt	52,39
FAG-Umlagesatz	22,100
FAG-Umlage Gemeinden:	<b>619.159</b>

### 2.5. Bedarfsmesszahl (§ 7 FAG)

Einwohnerzahl am 30.06.2024	2.135
x Kopfbetrag Bedarfsmesszahl A	1.670
Bedarfsmesszahl A 2025 (§ 7 Abs. 3 FAG)	3.565.450
Gemeindegröße in m <sup>2</sup> je Einwohner	14.281,06
Gewichteter Grundkopfbetrag Bedarfsmesszahl B	99,10
gerundeter Gewichteter Grundkopfbetrag Bedarfsmesszahl B	99,10
Bedarfsmesszahl B 2025 (§ 7 Abs. 4 FAG)	211.579
Bedarfsmesszahl (A und B)	<b>3.777.029</b>

### 2.6 Schlüsselzahl (§5 FAG)

Bedarfsmesszahl (2.5)	3.777.029
Steuerkraftmesszahl (2.1)	1.978.964
Schlüsselzahl	<b>1.798.064</b>

### 2.7 Sockel-Garantie (§ 5 Abs. 3 FAG)

60 v.H. der Bedarfsmesszahl (2.5)	2.266.217
Steuerkraftmesszahl (2.1)	1.978.964
Unterschied	<b>287.253</b>

### 2.8 Familienleistungsausgleich (§ 29a FAG) (PSK 61.10-305100)

zu verteilender Gesamtbetrag	660.000.000
Schlüsselzahl Hohenfels ergibt	0,0001769
	<b>116.754 €</b>

2.9 Kindergartenförderung (§29b FAG)

Gesamtzuweisung für Kindergartenförderung 925.100.000 €  
 gewichtet Kinderzahl insgesamt 270.247,50 €  
 voraussichtliche Zuweisung je gewichtetem Kind 3.423,16 €

Kinder in Tageseinrichtungen bei einer Betreuungszeit von	Gewichtung	Anzahl der Kinder	gew. Kinder
bis 29 Stunden	0,4	0	0
29 bis 34 Stunden	0,6	62	37,2
34 bis 39 Stunden	0,8	0	0
39 bis 44 Stunden	0,9	0	0
mehr als 44 Stunden	1,0	8	8
		<b>70</b>	<b>45,2</b>

**Berechnung der Zuweisung nach § 29 b FAG**

$$\begin{array}{rclcl} \text{gew. Kinder} & & \times & \text{Jahreszuweisung je Kind} & \\ 45,2 & & \times & 3.423,16 \text{ €} & = \end{array} \quad \mathbf{154.727 \text{ €}}$$

2.10 Kleinkindbetreuung (§ 29c FAG)

Gesamtzuweisung für Kleinkindförderung 1.310.000.000 €  
 davon Landesanteil gewichtete Kinderzahl gesamt 73.331,80 €  
 voraussichtlicher Förderbetrag je gewichtetem Kind 17.864,01 €

Kinder in Tageseinrichtungen bei einer Betreuungszeit von	Gewichtung	Anzahl der Kinder	gew. Kinder
bis 15 Stunden	0,3	0	0
15 bis 29 Stunden	0,5	0	0
29 bis 34 Stunden	0,7	11	7,7
34 bis 39 Stunden	0,8	0	0
39 bis 44 Stunden	0,9	0	0
mehr als 44 Stunden	1,0	7	7
		<b>18</b>	<b>14,7</b>

**Berechnung der Zuweisung nach § 29 c FAG**

$$\begin{array}{rclcl} \text{gew. Kinder} & & \times & \text{Jahreszuweisung je Kind} & \\ 14,7 & & \times & 17.864,01 \text{ €} & = \end{array} \quad \mathbf{262.601 \text{ €}}$$

2.11 Förderung pädagogische Leitungszeit (§ 29e FAG)

Basisdaten Land  
 Masse für die Leitungszeit 170.400.000 €  
 nach Gruppenanzahl gewichtete Tageseinrichtungen insgesamt 2.939,79 €

Basisdaten Gemeinde

Tageseinrichtungen mit Gruppenstärke:	Anzahl	Faktor	gew. Anzahl
eins	0	0,19	0,00
zwei	0	0,25	0,00
drei	0	0,31	0,00
vier	0	0,38	0,00
fünf	0	0,44	0,00
sechs	1	0,50	0,50
sieben	0	0,56	0,00
acht	0	0,63	0,00
neun	0	0,69	0,00
zehn	0	0,75	0,00
elf	0	0,81	0,00
zwölf	0	0,88	0,00
dreizehn	0	0,94	0,00
vierzehn	0	1,00	0,00
fünfzehn	0	1,06	0,00
sechzehn	0	1,13	0,00

gewichtete Tageseinrichtung 0,50

Jahreszuweisung nach Zahl gew. Tageseinrichtungen 28.981,66

## **B. Berechnung der Zuweisungen und Finanzausgleichsumlage**

### **3.1 Schlüsselzuweisung**

umgerechnete Einwohnerzahl	2.398	
€ pro anrechenbarem Einwohner	117,00 €	
Investitionspauschale (§ 4 FAG)	<u>280.566,00</u>	
Schlüsselzahl	1.798.064	
Quote	52,39 %	
nach mangelnder Steuerkraft (§ 5 Abs. 2 FAG)	<u>942.091,09</u>	
Unterschied Sockel-Garantie	287.253	
Quote	47,61 %	
Mehrzuweisung (§ 5 Abs. 3 FAG)	<u>136.747,52</u>	
<b>Summe Schlüsselzuweisungen (PSK 61.10-311100)</b>	<b><u>1.359.405 €</u></b>	

### **3.2 Verkehrslastenausgleich (PSK 54.10-314100)**

#### Zuweisungen nach § 26 FAG für Gemeindeverbindungsstraßen

Gemeindeverbindungsstraßen	15,7 km	x	2.500 €	=	<u>39.250,00 €</u>
----------------------------	---------	---	---------	---	--------------------

#### Kommunale Straßenbaumaßnahmen (§ 27 Abs. 1 FAG)

pauschale Investitionszuweisung	3.049 ha	x	8,40 €	=	<u>25.611,60 €</u>
---------------------------------	----------	---	--------	---	--------------------

#### **Summe Verkehrslastenausgleich (PSK 54.10-314100)**

**64.862 €**

### **3.3 Familienlastenausgleich (PSK 6110-305100)**

Zuweisung nach § 29a FAG	116.754 x	100%	<u>116.754 €</u>
--------------------------	-----------	------	------------------

#### **Summe Familienlastenausgleich (PSK6110-305100)**

**116.754 €**

### **3.4 Kinderbetreuung**

Kindergartenförderung (§ 29 b FAG)	154.726 x	100%	<u>154.726,00 €</u>
------------------------------------	-----------	------	---------------------

Kleinkindbetreuung (§ 29 cFAG)	262.600 x	100%	<u>262.600,00 €</u>
--------------------------------	-----------	------	---------------------

Förderung pädagogische Leitungszeit (§ 29e F)	28.981,7 x	100%	<u>28.981,66 €</u>
---	------------	------	--------------------

#### **Gesamtzuweisung Kindergartenförderung und Kleinkindbetreuung (PSK 36.50.0101-314100)**

**446.307,66 €**

Gesamtsumme Zuweisungen

**1.987.327,87 €**

3.5 Finanzausgleichsumlage  
FAG-Umlage Gemeinden

619.159 x 100%

619.158,64 €

#### **Summe Finanzausgleichsumlage (PSK 6110-43710010)**

**619.158,64 €**

Zuweisung

**1.368.169 €**



## Steueranteile bzw. anteilige Umlagen für das Jahr 2024

### 1. Einkommensteuer (PSK 61.10-302100)

zu verteiler Gesamtbetrag	8.478.000.000 €	x	0,0001769 Schlüsselzahl Hohenfels	=	<u>1.499.758 €</u>
---------------------------	-----------------	---	--------------------------------------	---	--------------------

### 2. Umsatzsteuer (PSK 61.10-302200)

zu verteiler Gesamtbetrag	1.221.000.000 €	x	0,000085417 Schlüsselzahl Hohenfels	=	<u>104.294 €</u>
---------------------------	-----------------	---	--	---	------------------

## Allgemeine Umlagen

### Gewerbesteuerumlage (§ 6 FAG) (PSK 61.10-434100)

Gewerbesteueraufkommen im Haushaltsjahr	650.000 €				
geteilt durch Hebesatz der Gemeinde	350%				
x Umlagefaktor	35%				
ergibt Gewerbesteuerumlage:					<u>65.000,00 €</u>

### Kreisumlage (§ 35 FAG) (PSK 61.10-437200)

#### Berechnung des Umlagesatzes (Auszahlung in 2025):

Steuerkraftsumme 2025	2.801.623 €				
x Hebesatz des Landkreises:	34,50%				
ergibt					<u>966.560 €</u>

# Zuweisungen und Steueranteile 2026

## A. Berechnungsgrundlagen von Finanzausgleichszuweisungen

### 2.1 Steuerkraftmesszahl (§ 6 FAG)

	Ist-Aufkommen Jahr 2024	Hebesatz Gemeinde Hohenfels	Anrechnungs- satz	Anrechnung- betrag
Grundsteuer A	38.000	330%	195%	22.455
Grundsteuer B	252.000	340%	185%	137.117
Gewerbsteuer	650.000	350%	290%	538.571
Gewerbsteuer-Umlage	650.000	350%	35%	-65.000
Einkommensteueranteil	7.931.000.000		0,0001769	1.402.993
Umsatzsteueranteil	101.305		80%	81.043
Familienleistungsausgleich	636.300.000		0,0001769	112.560
Steuerkraftmesszahl 2025			in €	<b>2.229.739</b>

### 2.2 Steuerkraftsumme (§ 38 FAG)

Steuerkraftmesszahl				2.229.739
Zuweisung nach mangelnder Steuerkraft 2024		1.669.222	55,66	929.099
Mehrzuweisung 2024		163.364	44,34	72.435
Steuerkraftsumme 2026			in €	<b>3.231.273</b>

### 2.3. Kommunale Investitionspauschale (§ 4 FAG) (PSK 61.10-311100)

Steuerkraftsumme	3.231.273
Einwohner 30.06.2025	2.138
Steuerkraft je Einwohner	1.511,35
Landesdurchschnitt	1.695,96
Steuerkraft in % des Landesdurchschnitts	89,11%
Anrechnungsfaktor für Einwohnerzahl somit umgerechnete Einwohnerzahl	1,05 <b>2.189</b>

### 2.4 Finanzausgleichumlage (1a Abs. 2 FAG)

Steuerkraftsmesszahl (2.1)	2.229.739
Bedarfsmesszahl (2.5)	3.782.336
Steuerkraftquote	58,95
Umlagesatzberechnung	
Die Steuerkraft-Quote beträgt	58,95
FAG-Umlagesatz	22,100
FAG-Umlage Gemeinden:	<b>714.111</b>

### 2.5. Bedarfsmesszahl (§ 7 FAG)

Einwohnerzahl am 30.06.2025	2.138
x Kopfbetrag Bedarfsmesszahl A	1.670
Bedarfsmesszahl A 2026 (§ 7 Abs. 3 FAG)	3.570.460
Gemeindegröße in m <sup>2</sup> je Einwohner	14.261,02
Gewichteter Grundkopfbetrag Bedarfsmesszahl B	99,10
gerundeter Gewichteter Grundkopfbetrag Bedarfsmesszahl B	99,10
Bedarfsmesszahl B 2026 (§ 7 Abs. 4 FAG)	211.876
Bedarfsmesszahl (A und B)	<b>3.782.336</b>

### 2.6 Schlüsselzahl (§5 FAG)

Bedarfsmesszahl (2.5)	3.782.336
Steuerkraftmesszahl (2.1)	2.229.739
Schlüsselzahl	<b>1.552.596</b>

### 2.7 Sockel-Garantie (§ 5 Abs. 3 FAG)

60 v.H. der Bedarfsmesszahl (2.5)	2.269.401
Steuerkraftmesszahl (2.1)	2.229.739
Unterschied	<b>39.662</b>

### 2.8 Familienleistungsausgleich (§ 29a FAG) (PSK 61.10-305100)

zu verteilender Gesamtbetrag	676.000.000
Schlüsselzahl Hohenfels ergibt	0,0001769
	<b>119.584 €</b>

2.9 Kindergartenförderung (§29b FAG)

Gesamtzuweisung für Kindergartenförderung 925.100.000 €  
 gewichtet Kinderzahl insgesamt 270.247,50 €  
 voraussichtliche Zuweisung je gewichtetem Kind 3.423,16 €

Kinder in Tageseinrichtungen bei einer Betreuungszeit von	Gewichtung	Anzahl der Kinder	gew. Kinder
bis 29 Stunden	0,4	0	0
29 bis 34 Stunden	0,6	62	37,2
34 bis 39 Stunden	0,8	0	0
39 bis 44 Stunden	0,9	0	0
mehr als 44 Stunden	1,0	8	8
		<b>70</b>	<b>45,2</b>

**Berechnung der Zuweisung nach § 29 b FAG**

$$\text{gew. Kinder } 45,2 \times \text{Jahreszuweisung je Kind } 3.423,16 \text{ €} = 154.727 \text{ €}$$

2.10 Kleinkindbetreuung (§ 29c FAG)

Gesamtzuweisung für Kleinkindförderung 1.310.000.000 €  
 davon Landesanteil gewichtete Kinderzahl gesamt 73.331,80 €  
 voraussichtlicher Förderbetrag je gewichtetem Kind 17.864,01 €

Kinder in Tageseinrichtungen bei einer Betreuungszeit von	Gewichtung	Anzahl der Kinder	gew. Kinder
bis 15 Stunden	0,3	0	0
15 bis 29 Stunden	0,5	0	0
29 bis 34 Stunden	0,7	11	7,7
34 bis 39 Stunden	0,8	0	0
39 bis 44 Stunden	0,9	0	0
mehr als 44 Stunden	1,0	7	7
		<b>18</b>	<b>14,7</b>

**Berechnung der Zuweisung nach § 29 c FAG**

$$\text{gew. Kinder } 14,7 \times \text{Jahreszuweisung je Kind } 17.864,01 \text{ €} = 262.601 \text{ €}$$

2.11 Förderung pädagogische Leitungszeit (§ 29e FAG)

Basisdaten Land  
 Masse für die Leitungszeit 170.400.000 €  
 nach Gruppenanzahl gewichtete Tageseinrichtungen insgesamt 2.939,79 €

Basisdaten Gemeinde

Tageseinrichtungen mit Gruppenstärke:	Anzahl	Faktor	gew. Anzahl
eins	0	0,19	0,00
zwei	0	0,25	0,00
drei	0	0,31	0,00
vier	0	0,38	0,00
fünf	0	0,44	0,00
sechs	1	0,50	0,50
sieben	0	0,56	0,00
acht	0	0,63	0,00
neun	0	0,69	0,00
zehn	0	0,75	0,00
elf	0	0,81	0,00
zwölf	0	0,88	0,00
dreizehn	0	0,94	0,00
vierzehn	0	1,00	0,00
fünfzehn	0	1,06	0,00
sechzehn	0	1,13	0,00

gewichtete Tageseinrichtung 0,50

Jahreszuweisung nach Zahl gew. Tageseinrichtungen **28.981,66**

## **B. Berechnung der Zuweisungen und Finanzausgleichsumlage**

### **3.1 Schlüsselzuweisung**

umgerechnete Einwohnerzahl	2.189	
€ pro anrechenbarem Einwohner	117,00 €	
Investitionspauschale (§ 4 FAG)		<u>256.113,00</u>
Schlüsselzahl	1.552.596	
Quote	58,95	
nach mangelnder Steuerkraft (§ 5 Abs. 2 FAG)		<u>915.277,10</u>
Unterschied Sockel-Garantie	39.662	
Quote	0,00%	
Mehrzuweisung (§ 5 Abs. 3 FAG)		<u>0,00</u>
<b>Summe Schlüsselzuweisungen (PSK 61.10-311100)</b>		<b><u>1.171.390 €</u></b>

### **3.2 Verkehrslastenausgleich (PSK 54.10-314100)**

#### Zuweisungen nach § 26 FAG für Gemeindeverbindungsstraßen

Gemeindeverbindungsstraßen	15,7 km	x	2.500 €	=	<u>39.250,00 €</u>
----------------------------	---------	---	---------	---	--------------------

#### Kommunale Straßenbaumaßnahmen (§ 27 Abs. 1 FAG)

pauschale Investitionszuweisung	3.049 ha	x	8,40 €	=	<u>25.611,60 €</u>
---------------------------------	----------	---	--------	---	--------------------

#### **Summe Verkehrslastenausgleich (PSK 54.10-314100)**

**64.862 €**

### **3.3 Familienlastenausgleich (PSK 6110-305100)**

Zuweisung nach § 29a FAG	119.584 x		100%		<u>119.584 €</u>
--------------------------	-----------	--	------	--	------------------

#### **Summe Familienlastenausgleich (PSK6110-305100)**

**119.584 €**

### **3.4 Kinderbetreuung**

Kindergartenförderung (§ 29 b FAG)	154.726 x		100%		<u>154.726,00 €</u>
------------------------------------	-----------	--	------	--	---------------------

Kleinkindbetreuung (§ 29 cFAG)	262.600 x		100%		<u>262.600,00 €</u>
--------------------------------	-----------	--	------	--	---------------------

Förderung pädagogische Leitungszeit (§ 29e F)	28.981,7 x		100%		<u>28.981,66 €</u>
---	------------	--	------	--	--------------------

#### **Gesamtzuweisung Kindergartenförderung und Kleinkindbetreuung (PSK 36.50.0101-314100)**

**446.307,66 €**

Gesamtsumme Zuweisungen

**1.802.143,76 €**

3.5 Finanzausgleichsumlage  
FAG-Umlage Gemeinden

714.111 x

100%

714.111,30 €

#### **Summe Finanzausgleichsumlage (PSK 6110-43710010)**

**714.111,30 €**

Zuweisung

**1.088.032 €**

## Steueranteile bzw. anteilige Umlagen für das Jahr 2025

### 1. Einkommensteuer (PSK 61.10-302100)

zu verteilender Gesamtbetrag	8.945.000.000 €	x	0,0001769 Schlüsselzahl Hohenfels	=	<u>1.582.371 €</u>
------------------------------	-----------------	---	--------------------------------------	---	--------------------

### 2. Umsatzsteuer (PSK 61.10-302200)

zu verteilender Gesamtbetrag	1.244.000.000 €	x	0,000085417 Schlüsselzahl Hohenfels	=	<u>106.259 €</u>
------------------------------	-----------------	---	--	---	------------------

## Allgemeine Umlagen

### Gewerbesteuerumlage (§ 6 FAG) (PSK 61.10-434100)

Gewerbesteueraufkommen im Haushaltsjahr	650.000 €				
geteilt durch Hebesatz der Gemeinde	350%				
x Umlagefaktor	35%				
ergibt Gewerbesteuerumlage:					<u>65.000,00 €</u>

### Kreisumlage (§ 35 FAG) (PSK 61.10-437200)

#### Berechnung des Umlagesatzes (Auszahlung in 2026):

Steuerkraftsumme 2026	3.231.273 €				
x Hebesatz des Landkreises:	35,00%				
ergibt					<u>1.130.945 €</u>

# Zuweisungen und Steueranteile 2027

## A. Berechnungsgrundlagen von Finanzausgleichszuweisungen

### 2.1 Steuerkraftmesszahl (§ 6 FAG)

	Ist-Aufkommen Jahr 2025	Hebesatz Gemeinde Hohenfels	Anrechnungs- satz	Anrechnung- betrag
Grundsteuer A	38.100	330%	195%	22.514
Grundsteuer B	255.000	340%	185%	138.750
Gewerbsteuer	650.000	350%	290%	538.571
Gewerbsteuer-Umlage	650.000	350%	35%	-65.000
Einkommensteueranteil	8.478.000.000		0,0001769	1.499.758
Umsatzsteueranteil	104.294		80%	83.435
Familienleistungsausgleich	660.000.000		0,0001769	116.753
Steuerkraftmesszahl 2026			in €	<b>2.334.781</b>

### 2.2 Steuerkraftsumme (§ 38 FAG)

Steuerkraftmesszahl				2.334.781
Zuweisung nach mangelnder Steuerkraft 2025	1.798.064		52,39	942.091
Mehrzuweisung 2025	287.253		47,61	136.748
Steuerkraftsumme 2027			in €	<b>3.413.620</b>

### 2.3. Kommunale Investitionspauschale (§ 4 FAG) (PSK 61.10-311100)

Steuerkraftsumme	3.413.620
Einwohner 30.06.2026	2.140
Steuerkraft je Einwohner	1.595,15
Landesdurchschnitt	1.695,96
Steuerkraft in % des Landesdurchschnitts	94,06%
Anrechnungsfaktor für Einwohnerzahl somit umgerechnete Einwohnerzahl	1,05 <b>2.189</b>

### 2.4 Finanzausgleichsumlage (1a Abs. 2 FAG)

Steuerkraftsmesszahl (2.1)	2.334.781
Bedarfsmesszahl (2.5)	3.785.874
Steuerkraftquote	61,67
Umlagesatzberechnung	
Die Steuerkraft-Quote beträgt	61,67
FAG-Umlagesatz	22,106
FAG-Umlage Gemeinden:	<b>754.615</b>

### 2.5. Bedarfsmesszahl (§ 7 FAG)

Einwohnerzahl am 30.06.2024	2.140
x Kopfbetrag Bedarfsmesszahl A 2025	1.670
Bedarfsmesszahl A 2025 (§ 7 Abs. 3 FAG)	3.573.800
Gemeindegröße in m <sup>2</sup> je Einwohner	14.247,69
Gewichteter Grundkopfbetrag Bedarfsmesszahl B	99,10
gerundeter Gewichteter Grundkopfbetrag Bedarfsmesszahl B	99,10
Bedarfsmesszahl B 2025 (§ 7 Abs. 4 FAG)	212.074
Bedarfsmesszahl (A und B)	<b>3.785.874</b>

### 2.6 Schlüsselzahl (§5 FAG)

Bedarfsmesszahl (2.5)	3.785.874
Steuerkraftmesszahl (2.1)	2.334.781
Schlüsselzahl	<b>1.451.093</b>

### 2.7 Sockel-Garantie (§ 5 Abs. 3 FAG)

60 v.H. der Bedarfsmesszahl (2.5)	2.271.524
Steuerkraftmesszahl (2.1)	2.334.781
Unterschied	<b>0</b>

### 2.8 Familienleistungsausgleich (§ 29a FAG) (PSK 61.10-305100)

zu verteilender Gesamtbetrag	693.000.000
Schlüsselzahl Hohenfels ergibt	0,0001769
	<b>122.592 €</b>

2.9 Kindergartenförderung (§29b FAG)

Gesamtzuweisung für Kindergartenförderung 925.100.000 €  
 gewichtet Kinderzahl insgesamt 270.247,50 €  
 voraussichtliche Zuweisung je gewichtetem Kind 3.423,16 €

Kinder in Tageseinrichtungen bei einer Betreuungszeit von	Gewichtung	Anzahl der Kinder	gew. Kinder
bis 29 Stunden	0,4	0	0
29 bis 34 Stunden	0,6	62	37,2
34 bis 39 Stunden	0,8	0	0
39 bis 44 Stunden	0,9	0	0
mehr als 44 Stunden	1,0	8	8
		<b>70</b>	<b>45,2</b>

**Berechnung der Zuweisung nach § 29 b FAG**

$$\begin{array}{rclcl} \text{gew. Kinder} & & \times & \text{Jahreszuweisung je Kind} & \\ 45,2 & & \times & 3.423,16 \text{ €} & = \end{array} \quad \mathbf{154.727 \text{ €}}$$

2.10 Kleinkindbetreuung (§ 29c FAG)

Gesamtzuweisung für Kleinkindförderung 1.310.000.000 €  
 davon Landesanteil gewichtete Kinderzahl gesamt 73.331,80 €  
 voraussichtlicher Förderbetrag je gewichtetem Kind 17.864,01 €

Kinder in Tageseinrichtungen bei einer Betreuungszeit von	Gewichtung	Anzahl der Kinder	gew. Kinder
bis 15 Stunden	0,3	0	0
15 bis 29 Stunden	0,5	0	0
29 bis 34 Stunden	0,7	11	7,7
34 bis 39 Stunden	0,8	0	0
39 bis 44 Stunden	0,9	0	0
mehr als 44 Stunden	1,0	7	7
		<b>18</b>	<b>14,7</b>

**Berechnung der Zuweisung nach § 29 c FAG**

$$\begin{array}{rclcl} \text{gew. Kinder} & & \times & \text{Jahreszuweisung je Kind} & \\ 14,7 & & \times & 17.864,01 \text{ €} & = \end{array} \quad \mathbf{262.601 \text{ €}}$$

2.11 Förderung pädagogische Leitungszeit (§ 29e FAG)

Basisdaten Land  
 Masse für die Leitungszeit 170.400.000 €  
 nach Gruppenanzahl gewichtete Tageseinrichtungen insgesamt 2.939,79 €

Basisdaten Gemeinde			
Tageseinrichtungen mit Gruppenstärke:	Anzahl	Faktor	gew. Anzahl
eins	0	0,19	0,00
zwei	0	0,25	0,00
drei	0	0,31	0,00
vier	0	0,38	0,00
fünf	0	0,44	0,00
sechs	1	0,50	0,50
sieben	0	0,56	0,00
acht	0	0,63	0,00
neun	0	0,69	0,00
zehn	0	0,75	0,00
elf	0	0,81	0,00
zwölf	0	0,88	0,00
dreizehn	0	0,94	0,00
vierzehn	0	1,00	0,00
fünfzehn	0	1,06	0,00
sechzehn	0	1,13	0,00

gewichtete Tageseinrichtung 0,50

Jahreszuweisung nach Zahl gew. Tageseinrichtungen **28.981,66**

## **B. Berechnung der Zuweisungen und Finanzausgleichsumlage**

### **3.1 Schlüsselzuweisung**

umgerechnete Einwohnerzahl	2.189	
€ pro anrechenbarem Einwohner	117,00 €	
Investitionspauschale (§ 4 FAG)	256.113,00	
Schlüsselzahl	1.451.093	
Quote	61,67	
nach mangelnder Steuerkraft (§ 5 Abs. 2 FAG)	894.901,50	
Unterschied Sockel-Garantie	0	
Quote	0,00%	
Mehrzuweisung (§ 5 Abs. 3 FAG)	0,00	
<b>Summe Schlüsselzuweisungen (PSK 61.10-311100)</b>	<b>1.151.014 €</b>	

### **3.2 Verkehrslastenausgleich (PSK 54.10-314100)**

Zuweisungen nach § 26 FAG für Gemeindeverbindungsstraßen

Gemeindeverbindungsstraßen	15,7 km	x	2.500 €	=	39.250,00 €
<u>Kommunale Straßenbaumaßnahmen (§ 27 Abs. 1 FAG)</u>					
pauschale Investitionszuweisung	3.049 ha	x	8,40 €	=	25.611,60 €
<b>Summe Verkehrslastenausgleich (PSK 54.10-314100)</b>					<b>64.862 €</b>

### **3.3 Familienlastenausgleich (PSK 6110-305100)**

Zuweisung nach § 29a FAG	122.592 x	100%	122.592 €
<b>Summe Familienlastenausgleich (PSK 6110-305100)</b>			<b>122.592 €</b>

### **3.4 Kinderbetreuung**

Kindergartenförderung (§ 29 b FAG)	154.726 x	100%	154.726,00 €
Kleinkindbetreuung (§ 29 cFAG)	262.600 x	100%	262.600,00 €
Förderung pädagogische Leitungszeit (§ 29e F)	28.981,7 x	100%	28.981,66 €
<b>Gesamtzuweisung Kindergartenförderung und Kleinkindbetreuung (PSK 36.50.0101-314100)</b>			<b>446.307,66 €</b>

Gesamtsumme Zuweisungen **1.784.775,46 €**

3.5 Finanzausgleichsumlage FAG-Umlage Gemeinden	754.615 x	100%	754.614,76 €
<b>Summe Finanzausgleichsumlage (PSK 6110-43710010)</b>			<b>754.614,76 €</b>

Zuweisung **1.030.161 €**



## Steueranteile bzw. anteilige Umlagen für das Jahr 2026

### 1. Einkommensteuer (PSK 61.10-302100)

zu verteilender Gesamtbetrag	9.342.000.000 €	x	0,0001769 Schlüsselzahl Hohenfels	=	<u>1.652.600 €</u>
------------------------------	-----------------	---	--------------------------------------	---	--------------------

### 2. Umsatzsteuer (PSK 61.10-302200)

zu verteilender Gesamtbetrag	1.268.000.000 €	x	0,000085417 Schlüsselzahl Hohenfels	=	<u>108.309 €</u>
------------------------------	-----------------	---	--	---	------------------

## Allgemeine Umlagen

### Gewerbesteuerumlage (§ 6 FAG) (PSK 61.10-434100)

Gewerbesteueraufkommen im Haushaltsjahr	650.000 €				
geteilt durch Hebesatz der Gemeinde			350%		
x Umlagefaktor			35%		
ergibt Gewerbesteuerumlage:					<u>65.000,00 €</u>

### Kreisumlage (§ 35 FAG) (PSK 61.10-437200)

#### Berechnung des Umlagesatzes (Auszahlung in 2027):

Steuerkraftsumme 2027	3.413.620 €				
x Hebesatz des Landkreises:	35,50%				
ergibt					<u>1.211.835 €</u>

## A. Berechnungsgrundlagen für Rückstellungen in 2026

### 1. Steuerkraftmesszahl (§ 6 FAG)

	Ist-Aufkommen Jahr 2026	Hebesatz neinde Hohen	Anrechnungs- satz	Anrechnung- betrag
Grundsteuer A	38.750	330%	195%	22.898
Grundsteuer B	256.000	340%	185%	139.294
Gewerbsteuer	650.000	350%	290%	538.571
Gewerbsteuer-Umlage	650.000	350%	35%	64.999
Einkommensteueranteil	8.945.000.000		0,0001769	1.582.370
Umsatzsteueranteil	1.244.000.000		80%	995.200.000
Familienleistungsausgleich	676.000.000		0,0001769	119.583
Steuerkraftmesszahl 2026			in €	997.537.718

### 2. Steuerkraftsumme (§ 38 FAG)

Steuerkraftmesszahl				997.537.718
Zuweisung nach mangelnder Steuerkraft 2026		1.552.596	58,95	915.277
Mehrzuweisung		39.662	0,00	0
Steuerkraftsumme 2026			in €	998.452.995

### 3. Bedarfsmesszahl (§ 7 FAG)

Einwohnerzahl am 30.06.2025			2.135	
x Kopfbetrag Bedarfsmesszahl A 2025			1.461	
Bedarfsmesszahl A 2025			3.119.235	
Gemeindegröße in m <sup>2</sup> je Einwohner			14.285,71	
Grundkopfbetrag Bedarfsmesszahl B für 10.000 m <sup>2</sup> /EW			80,40	
Grundkopfbetrag Bedarfsmesszahl B für 15.000 m <sup>2</sup> /EW			87,70	
Gewichteter Grundkopfbetrag Bedarfsmesszahl B			86,66	
gerundeter Gewichteter Grundkopfbetrag Bedarfsmesszahl B			86,66	
Bedarfsmesszahl B 2025			185.019	
Bedarfsmesszahl (A und B)				<u><u>3.304.254</u></u>

## A. Berechnungsgrundlagen für Rückstellungen in 2027

### 1. Steuerkraftmesszahl (§ 6 FAG)

	Ist-Aufkommen Jahr 2027	Hebesatz neinde Hohen	Anrechnungs- satz	Anrechnung- betrag
Grundsteuer A	39.500	330%	195%	23.341
Grundsteuer B	249.000	340%	185%	135.485
Gewerbsteuer	750.000	350%	290%	621.429
Gewerbsteuer-Umlage	750.000	350%	35%	74.999
Einkommensteueranteil	9.342.000.000		0,0001769	1.652.599
Umsatzsteueranteil	1.268.000.000		80%	1.014.400.000
Familienleistungsausgleich	693.000.000		0,0001769	122.591
Steuerkraftmesszahl 2026			in €	1.016.880.445

### 2. Steuerkraftsumme (§ 38 FAG)

Steuerkraftmesszahl				1.016.880.445
Zuweisung nach mangelnder Steuerkraft 2027		894.901	61,67	551.893
Mehrzuweisung		0	0,00%	0
Steuerkraftsumme 2027			in €	1.017.432.339

### 3. Bedarfsmesszahl (§ 7 FAG)

Einwohnerzahl am 30.06.2028			2.145	
x Kopfbetrag Bedarfsmesszahl A 2028			1.461	
Bedarfsmesszahl A 2028			3.133.845	
Gemeindegröße in m <sup>2</sup> je Einwohner			14.219,11	
Grundkopfbetrag Bedarfsmesszahl B für 10.000 m <sup>2</sup> /EW			80,40	
Grundkopfbetrag Bedarfsmesszahl B für 15.000 m <sup>2</sup> /EW			87,70	
Gewichteter Grundkopfbetrag Bedarfsmesszahl B			86,56	
gerundeter gewichteter Grundkopfbetrag Bedarfsmesszahl B			86,56	
Bedarfsmesszahl B 2028			185.671	
Bedarfsmesszahl (A und B)				<u><u>3.319.516</u></u>

Gemeinde Hohenfels  
Planjahr 2024

Übersicht über die Beitrags-, Gebühren- und Steuersätze im Haushaltsjahr 2023					
Bezeichnung der Satzung	Datum der Fassung	Abgabemaßstab	Satz		
<b>Abfallsatzung</b>	13.12.2023*	<b>Restmüllbehältergebühren</b>			
		60 Liter	69,08 €		
		120 Liter	108,58 €		
		240 Liter	187,56 €		
		1100 Liter	833,53 €		
		<b>Biomüllbehältergebühren</b>			
		60 Liter	108,10 €		
		120 Liter	152,86 €		
		240 Liter	242,39 €		
		660 Liter	745,74 €		
		<b>sonstige Gebühren</b>			
		Abfallsäcke je 70 Liter- Sack	9,00 €		
		Windelsäcke je Sack	3,00 €		
		<b>Zuschlag</b>			
		bei Abfallabfuhr mit Einsatz unverhältnismäßig großem Aufwand je Stunde Arbeitszeit eines Beschäftigten je Betriebsstunde des Abholfahrzeuges	35,00 € 70,00 €		
<b>Abwassersatzung</b>	13.12.2023*	<b>Abwasserbeitrag</b>			
		Nutzfläche je m <sup>2</sup>			
		Kanal	1,87 €		
		Klärwerk	1,29 €		
		Schmutzwassergebühr je m <sup>3</sup>	3,36 €		
		Niederschlagswassergebühr je m <sup>2</sup>	0,48 €		
		Abwassergebühr für Abwasser, das zu einer öffentlichen Abwasserbehandlungsanlage bei Abwasser aus Kleinkläranlagen je m <sup>3</sup> bei Abwasser aus geschlossenen Gruben je m <sup>3</sup>	44,80 € 30,00 €		
		<b>Bestattungsgebührenordnung</b>	26.11.2014	<b>Bestattung (Ausheben der Grabstelle)</b>	
				von Personen im Alter von 10 und mehr Jahren	380,80 €
				von Personen unter 10 Jahren	238,00 €
		von Tot- und Fehlgeburten	120,00 €		
		<b>Zuschläge Bestattung</b>			
		für die Tieferlegung eines Grabes	190,40 €		
		für die gleichzeitige Zweitbelegung	143,00 €		
		<b>Beisetzung von Aschen</b>			
		mit Anwesenheit der Hinterbliebenen	179,00 €		
		ohne Anwesenheit der Hinterbliebenen	120,00 €		
		<b>Zuschläge Beisetzung Bestattung und Aschen</b>			
		Sonn- und Feiertagen	100%		
		Samstagen	20%		
		<b>Überlassungen</b>			
		eines Reihengrabes	701,00 €		
		eines Reihenumgrabes	582,00 €		
		jede weitere Urne ins gleiche Reihengrab	582,00 €		
		Urmengemeinschaftsgrab	506,00 €		
		anonymen Reihenumgrab	369,00 €		
		mehrstelligen Doppelwahlgrabes	1.283,00 €		
		einstelligen Wahliefgrabes	841,00 €		
		Drittbelegung eines Doppelgrabes werden die Gebühren für ein Reihengrab fällig	641,50 €		
		<b>Zuschläge Auswärtige für die Überlassung</b>			
		je Einzelgebühr	1,00 €		
		<b>Ausgrabung und Umbettung während Ruhezeit</b>	2.000,00 €		
		<b>Leichenhalle-/Aussegnungshallenbenutzung</b>			
		je Sterbefall	143,00 €		
		<b>Außergewöhnliche Arbeiten (Frost ab 20cm, Wassereinbruch usw.)</b>			
		je Stunde	42,00 €		
<b>Erschließungsbeitragssatzung</b>	06.04.2006	Nutzungsfläche	95%		
<b>Gewerbesteuer</b>		Hebesatz	350%		
<b>Grundsteuer A</b>		Hebesatz	330%		
<b>Grundsteuer B</b>		Hebesatz	340%		

<b>Zweitwohnungssteuer</b>	24.11.2021	Prozentsatz der Jahresnettokaltniete	10%
<b>Hundsteuersatzung</b>	21.11.2012	1. Hund	94,00 €
		je weiterer Hund	188,00 €
		Kampfhunde	500,00 €
		je weiterer Kampfhund	1.000,00 €
<b>Kindergartensatzung</b>	27.07.2022	Gebührensätze je Betreuungsplatz	
		<b>Kindergarten</b>	
		mit verl. Öffnungszeiten (7:00 - 13:00 Uhr)	
		1. Kind pro Monat	129,00 €
		2. Kind pro Monat	69,00 €
		mit verl. Öffnungszeiten (7:00 - 14:00 Uhr)	
		1. Kind pro Monat	151,00 €
		2. Kind pro Monat	76,00 €
		Ganztags (7:00 - 16:00 Uhr)	
		1. Kind pro Monat	193,00 €
		2. Kind pro Monat	98,00 €
		<b>Waldkindergarten</b>	
		mit verl. Öffnungszeiten (7:30 - 13:30 Uhr)	
		1. Kind pro Monat	129,00 €
		2. Kind pro Monat	69,00 €
		<b>Krippe</b>	
		verl. Öffnungszeiten (7:00 - 13:00 Uhr)	
		1. Kind pro Monat	271,00 €
		2. Kind pro Monat	137,00 €
		verl. Öffnungszeiten (7:00 - 14:00 Uhr)	
		1. Kind pro Monat	316,00 €
		2. Kind pro Monat	159,00 €
		ganztags (7:00 - 16:00 Uhr)	
		1. Kind pro Monat	406,00 €
		2. Kind pro Monat	204,00 €
		<b>Warme Mahlzeit für Ganztagsgruppen und verlängerte Öffnungszeiten (7:00 Uhr - 14:00 Uhr)</b>	
		<b>Pauschale pro Monat für Krippenkinder</b>	
		1 Tag pro Woche	13,00 €
		2 Tag pro Woche	26,00 €
		3 Tag pro Woche	39,00 €
		4 Tag pro Woche	51,00 €
		5 Tag pro Woche	64,00 €
		<b>Pauschale pro Monat für Kindergartenkind</b>	
		1 Tag pro Woche	15,00 €
		2 Tag pro Woche	30,00 €
		3 Tag pro Woche	44,00 €
		4 Tag pro Woche	59,00 €
		5 Tag pro Woche	74,00 €
<b>Verwaltungsgebührensatzung</b>	13.02.2008	Amtshandlungen	1,50 € - 10.000 €
<b>Wasserversorgungssatzung</b>	13.12.2023*	Beitrag	
		Nutzungsfläche je m <sup>2</sup>	2,32 €
		Verbrauchsgebühr	
		je m <sup>3</sup>	3,72 €
		Grundgebühr Zähler pro Monat	
		für Qn 1,5 und 2,5 m <sup>3</sup> /h	9,28 €
		für Qn 3,5 und 5 (6) m <sup>3</sup> /h	18,57 €
		für Qn 10 m <sup>3</sup> /h	55,70 €
		für Qn 15 m <sup>3</sup> /h	55,70 €
		Bauwasserzähler / sonstige beweglichen Zähler	
		je m <sup>3</sup>	3,97 €
		Grundgebühr Zähler pro Monat	entfällt
		Wassermenge durch Münzwasserzähler	
		je m <sup>3</sup>	6,58 €

Stand: 05.12.2023

\* sofern im Rahmen der Gemeinderatsitzung vom 13.12.2023 beschlossen

## **Beteiligungsbericht der Gemeinde Hohenfels**

Nach § 105 Abs. 2 Gemeindeordnung hat die Gemeinde zur Information des Gemeinderates und Ihrer Einwohner jährlich einen Bericht über die Unternehmen in einer Rechtsform des privaten Rechts, an denen sie beteiligt ist, zu erstellen.

Da die Gemeinde an solchen Unternehmen jeweils mit weniger als 25 % beteiligt ist, kann sich die Darstellung auf den Gegenstand des Unternehmens, die Beteiligungsverhältnisse und den Stand der Erfüllung des Öffentlichen Zwecks beschränken.

Die Gemeinde Hohenfels ist an folgenden Unternehmen in der Rechtsform des privaten Rechts und öffentlichen Rechts beteiligt:

### **1. Volksbank Meßkirch**

Die Gemeinde Hohenfels ist mit 766,94 Euro an der Volksbank Meßkirch beteiligt.

### **2. Badischen Gemeinde Versicherung**

Die Beteiligung bei der Badischen Gemeinde Versicherung beträgt 350 Euro.

### **3. Breitbandversorgung Landkreis Sigmaringen**

Die Gemeinde Hohenfels ist seit 2010 Mitglied der Breitbandversorgung Landkreis Sigmaringen, die Beteiligung beträgt 2181,92 Euro, die Sacheinlage 650.614,58 Euro (Baukosten FTTC Anschluss) der Zuschuss zur Sacheinlage beträgt 156.680 Euro. Die Gemeinde ist mit 8,392% an der Breitbandinfrastruktur Verwaltungs-GmbH und mit 2,18% an der BLS Breitbandversorgungsgesellschaft im Landkreis Sigmaringen beteiligt.

### **4. Zweckverband Gerätegemeinschaft Ostrachtal**

Die Gemeinde Hohenfels ist mit 5.112,92 Euro am Zweckverband Gerätegemeinschaft Ostrachtal beteiligt, dies entspricht einem Anteil von 6,067%.

### **5. Zweckverband Bodenseewasserversorgung**

Die Gemeinde Hohenfels ist mit 259.000 Euro am Zweckverband Bodenseewasserversorgung beteiligt. Im Jahre 2010 wurde der Anschluss an das Leitungsnetz der Bodenseewasserversorgung erstellt, dies war notwendig geworden, da der Brunnen Bühl mit Clostridium per fringens verunreinigt war, was eine Filteranlage erforderlich gemacht hätte. Die Beteiligung der Gemeinde am Zweckverband beträgt 0,067 % der Stimmanteile und 0,13% der Kapitalanteile.

## **6. Beteiligung am Zweckverband Stockacher Aach**

Die Gemeinde Hohenfels ist mit 5% bzw. 173.588,42 Euro am Zweckverband Stockacher Aach beteiligt. Der Zweckverband übernimmt die Reinigung der Abwässer der Gemeinde Hohenfels. Am Zweckverband sind folgende Gemeinden beteiligt: Stockach, Orsingen-Nenzingen, Eigeltingen, Bodman-Ludwigshafen, Hohenfels, Sipplingen und Stahringen (Radolfzell)

## **7. Zweckverband Egelsee**

Am Zweckverband Egelsee (Interkommunales Gewerbegebiet) sind die Gemeinden Hohenfels und Herdwangen-Schönach mit jeweils 50% beteiligt.

## **8. KommOne**

Die Gemeinde Hohenfels ist an kommOne beteiligt, dies ist der Zusammenschluss der vier Rechenzentren Freiburg, Karlsruhe, Stuttgart und Ulm. Die Gemeinde bezieht von dort die Programme für das Einwohnerwesen, Standesamt und Wahlen.

## Nachweis übernommenen Bürgschaften

(nach § 88 Gemo)

### Übernahme der Ausfallhaftung durch die Gemeinde für Wohnungsbaudarlehen der Landeskreditbank Baden-Württemberg

Bewilligtes Kapital:	493.965,22 Euro
Kapitalrest:	240.816,05 Euro
Ausfallhaftung der Gemeinde (1/3):	80.272,02 Euro

### Übernahme der Ausfallhaftung durch die Gemeinde für das kreditähnliche Rechtsgeschäfts im Rahmen des städtebaulichen Vertrages über die Baulandentwicklung Röschberg-Süd mit der LBBW Immobilien Kommunalentwicklung GmbH.

Ausfallhaftung der Gemeinde:	7.500.000,00 Euro
------------------------------	-------------------

Stand: 05.12.2023